



Белоярский район
Ханты-Мансийский автономный округ - Югра



БЮДЖЕТ ДЛЯ ГРАЖДАН

***Информация по проекту решения
Думы Белоярского района
«Об исполнении
бюджета Белоярского района
за 2019 год»***

Комитет по финансам и налоговой политике администрации Белоярского района

Формирование и исполнение **бюджета Белоярского района** (далее по тексту – **район**) осуществлялось в соответствии с Бюджетным кодексом Российской Федерации от 31 июля 1998 года № 145-ФЗ, приказом Министерства финансов Российской Федерации от 1 июля 2013 года № 65 н «Об утверждении Указаний о порядке применения бюджетной классификации Российской Федерации», Положением об отдельных вопросах организации и осуществления бюджетного процесса в районе, утвержденным решением Думы района от 5 октября 2007 года № 49 «Об утверждении положения об отдельных вопросах организации и осуществления бюджетного процесса в Белоярском районе».

Исполнение бюджета района осуществлялось в 2019 году в соответствии с решением Думы района от 29 ноября 2018 года № 52 «О бюджете Белоярского района на 2019 год и плановый период 2020 и 2020 годов».

В основу бюджета положены приоритетные цели развития района, обозначенные в Стратегии, в муниципальных программах района, а также основные направления бюджетной и налоговой политики района, утвержденные постановлением администрации района от 31 октября 2018 года № 1038 «Об основных направлениях бюджетной и налоговой политики Белоярского района на 2019 год и плановый период 2020 и 2021 годов и прогнозе основных характеристик проекта бюджета Белоярского района на 2019 год и плановый период 2020 и 2021 годов».

Итоги исполнения бюджета района за 2019 год характеризуются следующими показателями:
Доходы исполнены в сумме **3 350 768,6 тыс. рублей**, или **на 86,7 %** к плановым назначениям,
Расходы исполнены в сумме **3 250 589,7 тыс. рублей**, или **на 82,6 %** к плановым назначениям,
Профицит бюджета сложился в сумме **100 178,9 тыс. рублей**.

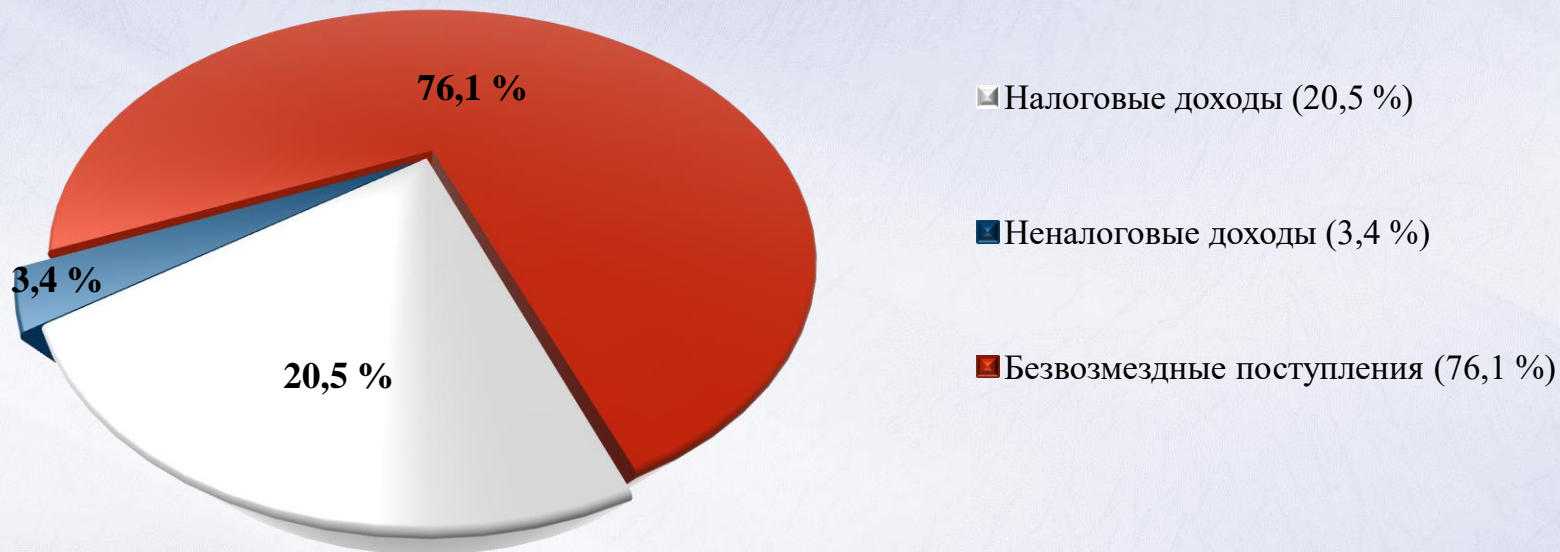
По состоянию на 1 января 2020 года долговые обязательства по договорам бюджетного кредита на финансирование мероприятий по досрочному завозу исполнены в полном объеме, в соответствии с графиками погашения, просроченных долговых обязательств нет.

Переходящий остаток долгового обязательства на 1 января 2020 года составил **288 599,6 тыс. руб.**

Основные показатели исполнения бюджета Белоярского района за 2019 год



Структура доходной части бюджета Белоярского района за 2019 год (в процентах от общей суммы доходов)

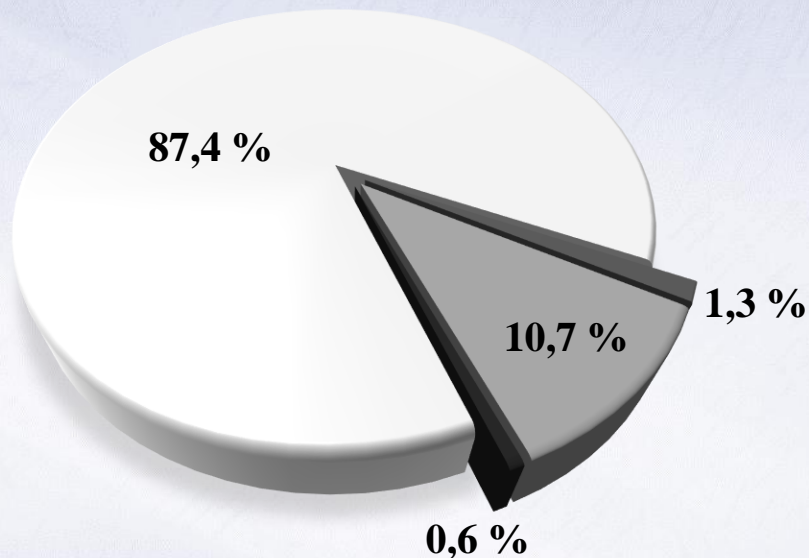


Анализ исполнения доходной части бюджета Белоярского района за 2019 год

Всего за 2019 год

Наименование раздела	Всего за 2019 год			
	Утверждено, руб.	Исполнено, руб.	% исполнения	Удельный вес в составе доходов, %
1	2	3	4	5
ВСЕГО ДОХОДОВ, в т.ч.:	3 867 123 698,64	3 350 768 605,67	86,7	100,0
Налоговые доходы	661 963 177,75	686 390 842,55	103,7	20,5
Неналоговые доходы	93 641 036,13	113 839 399,95	121,6	3,4
Безвозмездные поступления	3 111 519 484,76	2 550 538 363,17	82,0	76,1

Структура налоговых доходов бюджета Белоярского района за 2019 год



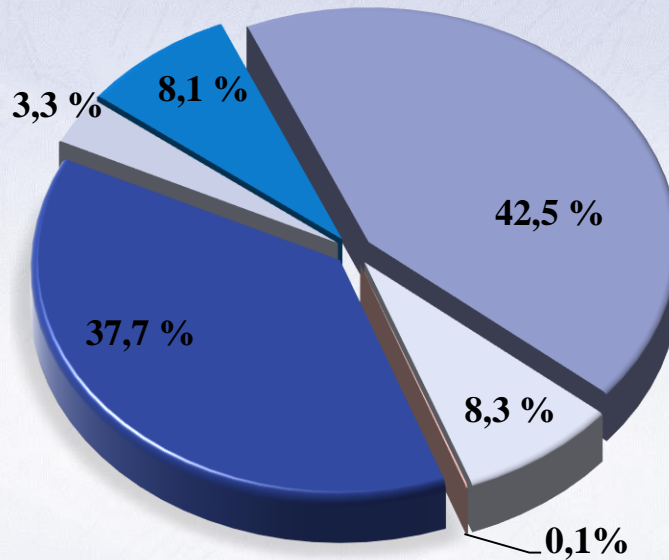
- ☒ Налог на доходы физических лиц (87,4 %)
- Доходы от уплаты акцизов на нефтепродукты (1,3 %)
- Налог на совокупный доход (10,7 %)
- Прочие налоговые доходы (0,6 %)

Наименование	Исполнено, руб.	Удельный вес в составе налоговых доходов, %
1	2	3
Налог на доходы физических лиц	599 890 813,07	87,4
Доходы от уплаты акцизов на нефтепродукты	8 947 294,79	1,3
Налог на совокупный доход	73 472 951,82	10,7
Прочие налоговые доходы	4 079 782,87	0,6
Всего налоговые доходы:	686 390 842,55	100

Анализ исполнения налоговых доходов бюджета Белоярского района за 2019 год

Наименование	Утверждено, руб.	Исполнено, руб.	% исполнения	Причины отклонения
1	2	3	4	5
Налог на доходы физических лиц	577 619 616,65	599 890 813,07	103,9	Увеличение с 1 января 2019 года норматива отчислений от НДФЛ, в соответствии с Законом ХМАО-Югры от 10 ноября 2008 года № 132-оз и увеличение доп.нормативов отчислений от НДФЛ в части замещения дотаций на выравнивание бюджетной обеспеченности муниципальных районов из регионального фонда финансовой поддержки муниципальных районов.
Доходы от уплаты акцизов на нефтепродукты	8 913 300,00	8 947 294,79	100,4	Увеличение в 2019 году нормативов отчислений от уплаты акцизов на нефтепродукты в бюджеты субъектов Российской Федерации, в соответствии с федеральным законом от 30 ноября 2016 года № 409-ФЗ (с 1 января до 31 января 2019 года включительно - 86,65 %, с 1 февраля по 31 декабря 2019 года включительно -58,1 %).
Налог на совокупный доход, в т.ч.:	71 648 261,10	73 472 951,82	102,5	
<i>Налог, взимаемый в связи с применением упрощенной системы налогообложения</i>	50 952 400,00	51 598 356,67	101,3	
<i>Единый налог на вмененный доход для отдельных видов деятельности</i>	17 300 300,00	17 583 470,39	101,6	Поступление авансовых платежей от организаций и индивидуальных предпринимателей применяющих УСН и ЕНВД.
<i>Единый сельскохозяйственный налог</i>	61,10	73,10	119,64	
<i>Налог, взимаемый в связи с применением патентной системы налогообложения</i>	3 395 500,00	4 291 051,66	126,4	Увеличение количества налогоплательщиков с применением патентной системы, в связи с поэтапным переходом с ЕНВД на патентную систему налогообложения, по причине отмены ЕНВД с 2021 года.
Налоги на имущество, в т.ч.:	0,00	17 825,58	-	
<i>Налог на имущество физических лиц</i>	0,00	0,58	-	Ошибочное зачисление поступлений по налогу на имущество физических лиц и земельному налогу в бюджет Белоярского района. В 2020 году администратором доходов (Межрайонной ИФНС России № 8 по ХМАО-Югре) будет произведено уточнение данных налоговых поступлений.
<i>Земельный налог</i>	0,00	17 825,00	-	
Государственная пошлина	3 782 000,00	4 061 957,29	107,4	Поступление Госпошлины зависит от количества поданных заявлений и совершения юридически значимых действий и носит разовый характер.
Всего налоговые доходы:	661 963 177,75	686 390 842,55	103,7	

Структура неналоговых доходов бюджета Белоярского района за 2019 год



- Доходы от использования имущества, находящегося в муниципальной собственности (37,7 %)
- ▣ Платежи при пользовании природными ресурсами (3,3 %)
- Доходы от оказания платных услуг (работ) и компенсации затрат государства (8,1 %)
- Доходы от продажи материальных и нематериальных активов (42,5 %)
- Штрафы, санкции, возмещение ущерба (8,3 %)
- Прочие неналоговые доходы (0,1 %)

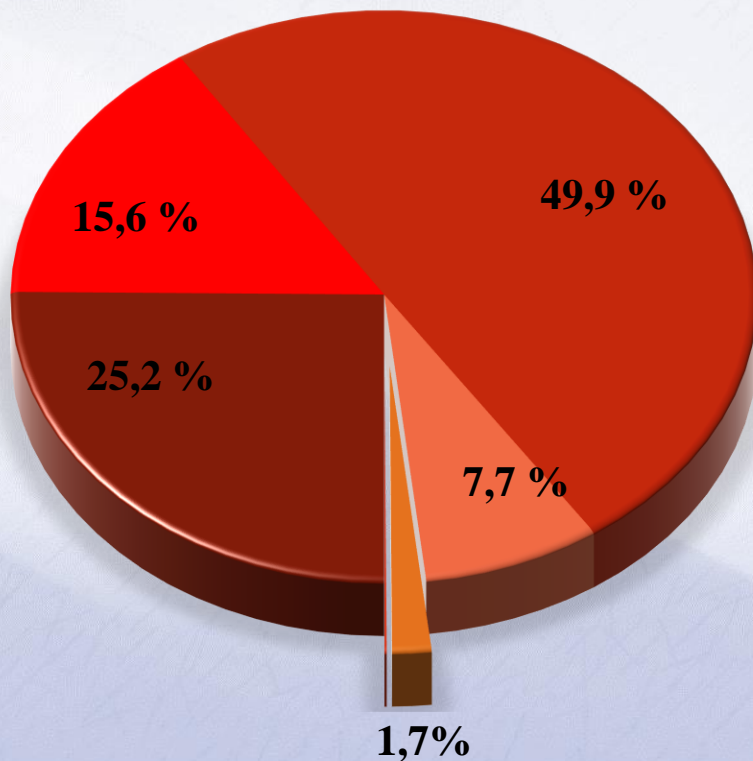
Наименование	Исполнено, руб.	Удельный вес в составе неналоговых доходов, %
1	2	3
Доходы от использования имущества, находящегося в муниципальной собственности	42 990 809,84	37,7
Платежи при пользовании природными ресурсами	3 732 993,67	3,3
Доходы от оказания платных услуг (работ) и компенсации затрат государства	9 257 562,61	8,1
Доходы от продажи материальных и нематериальных активов	48 369 369,88	42,5
Штрафы, санкции, возмещение ущерба	9 414 564,65	8,3
Прочие неналоговые доходы	74 099,30	0,1
Всего неналоговые доходы:	113 839 399,95	100

Анализ исполнения неналоговых доходов бюджета Белоярского района за 2019 год

Наименование	Утверждено, руб.	Исполнено, руб.	% исполнения	Причины отклонения
1	2	3	4	5
Доходы от использования имущества, находящегося в муниципальной собственности	26 372 704,69	42 990 809,84	163,0	Погашение задолженности по арендной плате по результатам претензионно-исковой работы, а также ввод в эксплуатацию вновь построенных домов и увеличением количества заключенных договоров социального найма жилых помещений.
Платежи при пользовании природными ресурсами	3 732 373,00	3 732 993,67	100,0	
Доходы от оказания платных услуг (работ) и компенсации затрат государства	8 820 874,14	9 257 562,61	105,0	Увеличение сумм договоров в связи с увеличением МРОТ в 2019 году.
Доходы от продажи материальных и нематериальных активов	46 135 000,00	48 369 369,88	104,8	Увеличение количества договоров мены с доплатой, договоров купли-продажи жилых помещений, погашение кредиторской задолженности в результате проведенной претензионно-исковой работы.
Штрафы, санкции, возмещение ущерба	8 505 985,00	9 414 564,65	110,7	Увеличение поступлений доходов, главным администратором которых является Росприроднадзор по ХМАО – Югре, в счет возмещения ущерба от юридического лица по судебным искам в результате проведения претензионно-исковой работы по взысканию платежей (штрафов).
Прочие неналоговые доходы	74 099,30	74 099,30	100,00	
Всего неналоговые доходы:	93 641 036,13	113 839 399,95	121,6	

Структура безвозмездных поступлений в бюджет Белоярского района за 2019 год

2 550 538,36 тыс. руб. – 100 %



- Дотации бюджетам субъектов Российской Федерации и муниципальных образований (25,2 %)
- Субсидии бюджетам бюджетной системы Российской Федерации (межбюджетные субсидии) (15,6 %)
- Субвенции бюджетам бюджетной системы Российской Федерации и муниципальных образований (49,9 %)
- Другие межбюджетные трансферты (7,7 %)
- Прочие безвозмездные поступления (1,7 %)
- Возврат остатков субсидий, субвенций и иных межбюджетных трансфертов, имеющих целевое назначение, прошлых лет (-0,1%)

Анализ исполнения безвозмездных поступлений в бюджет Белоярского района за 2019 год

Наименование	Утверждено, руб.	Исполнено, руб.	% исполнения	Удельный вес в составе безвозмездных поступлений, %
1	2	3	4	5
Безвозмездные поступления от других бюджетов бюджетной системы Российской Федерации, в т.ч.:	3 072 045 395,37	2 511 064 274,33	81,7	98,5
Дотации бюджетам субъектов Российской Федерации и муниципальных образований	641 364 200,00	641 364 200,00	100,0	25,2
Субсидии бюджетам бюджетной системы Российской Федерации (межбюджетные субсидии)	899 975 259,66	398 710 802,21	44,3	15,6
Субвенции бюджетам бюджетной системы Российской Федерации и муниципальных образований	1 275 626 000,00	1 273 967 775,96	99,9	49,9
Иные межбюджетные трансферты	255 079 935,71	197 021 496,16	77,2	7,8
Прочие безвозмездные поступления	43 569 737,00	43 569 737,00	100,0	1,7
Возврат остатков субсидий, субвенций и иных межбюджетных трансфертов, имеющих целевое назначение, прошлых лет	- 4 095 647,61	- 4 095 648,16	100,0	-0,2
Всего безвозмездные поступления:	3 111 519 484,76	2 550 538 363,17	82,0	100

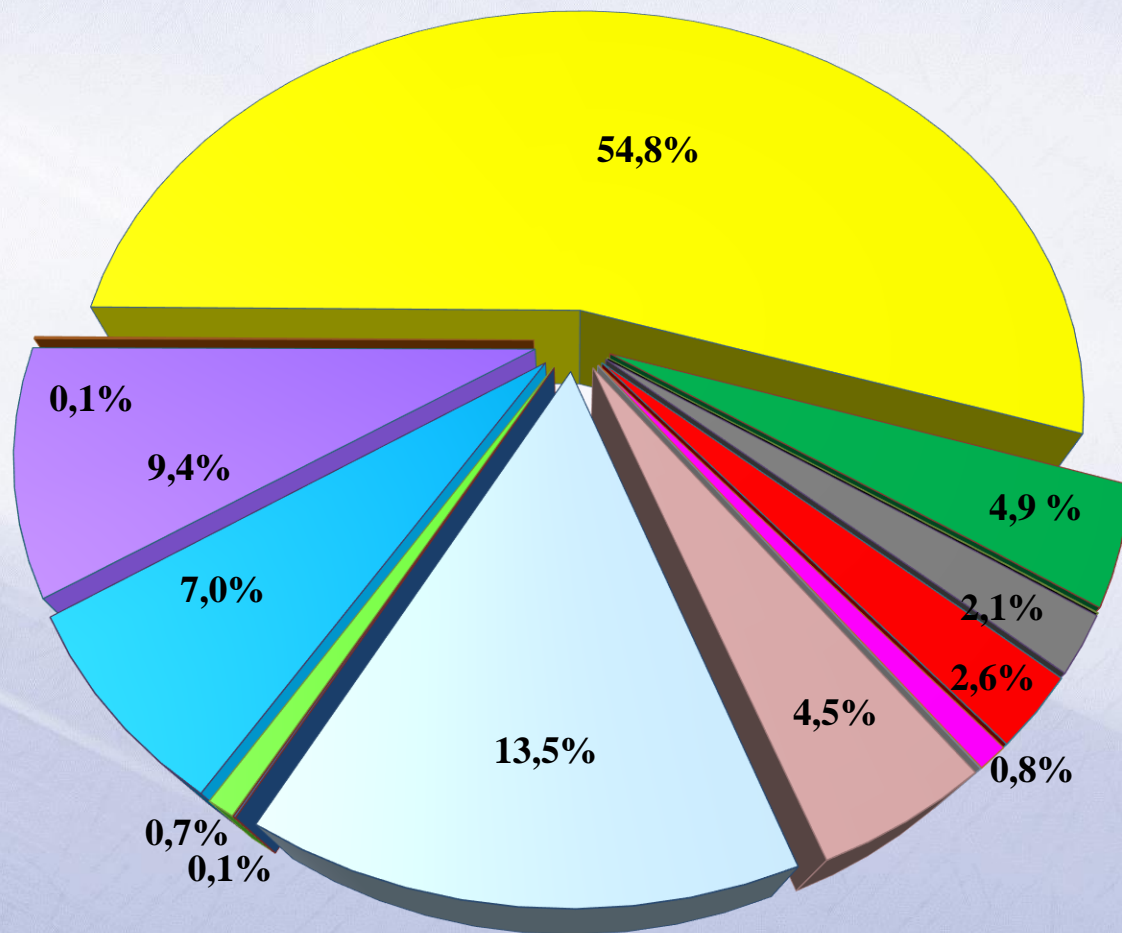
Расшифровка дотаций, поступивших в бюджет Белоярского района в 2019 году	Сумма, рублей
Дотации на выравнивание бюджетной обеспеченности муниципальных районов	467 326 600,00
Дотации на обеспечение сбалансированности местных бюджетов	24 393 500,00
Дотации на поощрение за достижение наиболее высоких показателей качества организации и осуществления бюджетного процесса в муниципальных образованиях автономного округа по итогам 2018 года	20 561 000,00
Дотации на поощрение достижения наилучших показателей деятельности органов местного самоуправления городских округов и муниципальных районов ХМАО-Югры	40 404 200,00
Дотации в целях стимулирования роста налогового потенциала и качества бюджетного планирования доходов в городских округах и муниципальных районах ХМАО-Югры	4 501 900,00
Дотация в целях поощрения городских округов и муниципальных районов Ханты-Мансийского автономного округа - Югры за развитие практик инициативного бюджетирования	11 364 000,00
Дотации для поощрения достижения наилучших значений показателей деятельности органов местного самоуправления муниципальных районов и городских округов автономного округа, стимулирования роста налогового потенциала и качества планирования доходов в городских округах и муниципальных районах автономного округа за счет средств дотации (гранта) из федерального бюджета (по результатам комплексной оценки эффективности деятельности органов местного самоуправления городских округов (муниципальных районов) за 2018 год)	72 813 000,00
ИТОГО:	641 364 200,00

Информация об основных (крупных) налогоплательщиках по поступлению НДС в бюджет Белоярского района в 2019 году

№ п/п	Налогоплательщики	ИНН	Сумма поступлений по НДС в 2018 году, тыс. руб.	Доля в общей сумме поступлений по НДС, %
1	2	3	4	5
1	ООО «Газпром трансгаз Югорск»	8622000931	330 574,37	55,1
2	ПАО «Сургутнефтегаз»	8602060555	85 255,31	14,2
3	БУ «Белоярская районная больница»	8611003458	37 480,02	6,2
4	Филиал ПАО «Газпром» «Южно-Уральское межрегиональное управление охраны ПАО «Газпром» в г.Екатеринбурге	7736050003	25 046,16	4,2
5	Акционерное общество «Российская инновационная топливно-энергетическая компания»	6317130144	10 359,25	1,7
6	Акционерное общество «Газпром центрэнергогаз» Филиал «Югорский» АО «Газпром центрэнергогаз»	5050002450	17 815,33	3,0
7	Поступления НДС от прочих налогоплательщиков	-	93 360,37	15,6
Общая сумма поступлений по НДС в бюджет Белоярского района в 2019 году:			599 890,81	100

Функциональная структура исполнения расходной части бюджета Белоярского района за 2019 год (в процентах от общей суммы расходов)

3 250 589,69 тыс. руб. – 100 %



- общегосударственные вопросы (13,5%)
- национальная оборона (0,1%)
- национальная безопасность и правоохранительная деятельность (0,7%)
- национальная экономика (7,0%)
- жилищно - коммунальное хозяйство (9,4%)
- охрана окружающей среды (0,1%)
- образование (54,8%)
- культура, кинематография (4,4%)
- здоровоохранение (0,0%)
- социальная политика (2,1%)
- физическая культура и спорт (2,6%)
- средства массовой информации (0,8%)
- обслуживание государственного и муниципального долга (0,0%)
- межбюджетные трансферты бюджетам субъектов Российской Федерации и муниципальных образований (4,5%)

Анализ исполнения расходной части бюджета Белоярского района за 2019 год по функциональной структуре расходов.

Наименование	Всего за 2019 года		
	Утверждено, рублей	Исполнено, рублей	% исполнения
1	2	3	4
Общегосударственные расходы	508 870 232,38	439 577 593,47	86,4
Национальная оборона	2 177 600,00	2 177 600,00	100,0
Национальная безопасность и правоохранительная деятельность	23 541 439,54	23 458 915,48	99,6
Национальная экономика	232 051 086,13	225 875 422,27	97,3
Жилищно-коммунальное хозяйство	869 421 612,01	303 940 702,27	35,0
Охрана окружающей среды	15 160 800,00	2 848 735,60	18,8
Образование	1 810 208 858,92	1 782 450 575,04	98,5
Культура и кинематография	143 557 934,33	143 551 521,66	100,0
Здравоохранение	604 600,00	604 511,81	100,0
Социальная политика	71 875 931,78	68 444 639,09	95,2
Физическая культура и спорт	83 276 624,98	83 276 624,98	100,0
Средства массовой информации	27 305 094,31	27 305 094,31	100,0
Обслуживание государственного и муниципального долга	135 000,00	134 590,67	99,7
Межбюджетные трансферты общего характера бюджетам бюджетной системы Российской Федерации	146 943 166,45	146 943 166,45	100,0
ИТОГО:	3 935 129 980,83	3 250 589 693,10	82,6

Исполнение расходов бюджета Белоярского района за 2019 год в разрезе видов расхода

Наименование	Код	Исполнение 2018 года, руб.	Уточненный план на 2019 год, руб.	Исполнение 2019 года, руб.	% исполн. к уточ. плану на год, %	темп роста к 2018 году, %
1	2	3	4	5	6	7
Расходы на выплаты персоналу в целях обеспечения выполнения функций государственными (муниципальными) органами, казенными учреждениями, органами управления государственными внебюджетными фондами	100	449 864 666,04	479 985 823,60	478 782 589,23	99,7	106,4
<i>-удельный вес в общей сумме расходов</i>		<i>13,7</i>	<i>12,2</i>	<i>14,7</i>		
Закупка товаров, работ и услуг для государственных (муниципальных) нужд	200	192 874 602,84	260 366 648,62	235 145 487,84	90,3	121,9
<i>-удельный вес в общей сумме расходов</i>		<i>5,9</i>	<i>6,6</i>	<i>7,2</i>		
Социальное обеспечение и иные выплаты населению	300	35 465 657,85	38 651 690,96	37 741 184,42	97,6	106,4
<i>-удельный вес в общей сумме расходов</i>		<i>1,1</i>	<i>1,0</i>	<i>1,2</i>		
Капитальные вложения в объекты государственной (муниципальной) собственности	400	603 513 421,83	947 110 298,75	364 097 910,89	38,4	60,3
<i>-удельный вес в общей сумме расходов</i>		<i>18,3</i>	<i>24,0</i>	<i>11,2</i>		
Межбюджетные трансферты	500	160 525 428,74	164 042 972,45	163 675 664,45	99,8	102,0
<i>-удельный вес в общей сумме расходов</i>		<i>4,9</i>	<i>4,2</i>	<i>5,0</i>		
Предоставление субсидий бюджетным, автономным учреждениям и иным некоммерческим организациям	600	1 662 639 146,84	1 755 232 769,76	1 754 936 141,66	100,0	105,6
<i>-удельный вес в общей сумме расходов</i>		<i>50,5</i>	<i>44,6</i>	<i>54,0</i>		
Обслуживание государственного (муниципального) долга	700	90 631,56	135 000,00	134 590,67	99,7	148,5
<i>-удельный вес в общей сумме расходов</i>		<i>0,0</i>	<i>0,0</i>	<i>0,0</i>		
Субсидии юридическим лицам (кроме некоммерческих организаций), индивидуальным предпринимателям, физическим лицам - производителям товаров, работ, услуг	810	181 385 719,98	221 740 910,33	213 661 643,16	96,4	117,8
<i>-удельный вес в общей сумме расходов</i>		<i>5,5</i>	<i>5,6</i>	<i>6,6</i>		
Исполнение судебных актов	830	10 085,00	2000,00	2 000,00	100,0	19,8
<i>-удельный вес в общей сумме расходов</i>		<i>0,0</i>	<i>0,0</i>	<i>0,0</i>		
Уплата налогов, сборов и иных платежей	850	2 274 906,20	2 211 009,65	2 115 885,78	95,7	93,0
<i>-удельный вес в общей сумме расходов</i>		<i>0,1</i>	<i>0,1</i>	<i>0,1</i>		
Резервные средства	870	0,00	65 353 991,71	0,00	0,0	-
<i>-удельный вес в общей сумме расходов</i>		<i>0,0</i>	<i>1,7</i>	<i>0,0</i>		
Специальные расходы	880	179 000,32	296 595,00	296 595,00	100,0	165,7
<i>-удельный вес в общей сумме расходов</i>		<i>0,0</i>	<i>0</i>	<i>0,0</i>		
ВСЕГО		3 288 823 267,20	3 935 129 980,83	3 250 589 693,10	82,6	98,8

Сведения о реализации муниципальных программ Белоярского района в 2019 году

Главным инструментом повышения эффективности расходования бюджетных средств Белоярского района, является формирование бюджета в программном формате, что позволяет обеспечить достижение заданных результатов с использованием оптимального объема средств.

С целью повышения результативности и эффективности бюджетных расходов в бюджете Белоярского района в 2019 году были **предусмотрены** средства на реализацию 20 муниципальных программ в сумме **3 250 589 693,10** рубля, в том числе за счет собственных средств в сумме **1 404 770 718,31** рублей.

**Общий объем программных расходов
составляет 100,0 % в объеме расходов бюджета
Белоярского района**



Муниципальная программа Белоярского района

«Развитие малого и среднего предпринимательства и туризма в Белоярском районе на 2019 – 2024 годы»



- Цели**
- повышение роли малого и среднего предпринимательства в экономике Белоярского;
 - содействие туристской деятельности и создание благоприятных условий для ее развития на территории Белоярского района.
- Задачи**
- мониторинг и формирование благоприятного общественного мнения о деятельности субъектов малого и среднего предпринимательства;
 - обеспечение доступности финансовой, образовательной и информационно-консультационной поддержки для субъектов малого и среднего предпринимательства;
 - совершенствование механизмов поддержки предпринимательства;
 - поддержка развития предпринимательства в сфере туризма.


Показатели результативности реализации муниципальной программы за 2019 год

№ п/п	Наименование целевых показателей	Целевые показатели			Объем финансирования		
		Значения показателя на отчетный год, ед.	Фактическое исполнение за отчетный период, ед.	Достижение целевых показателей, %	Утвержденный объем финансирования на отчетный год, тыс.руб.	Фактически профинансировано за отчетный год, тыс.руб.	Исполнение расходных обязательств, %
1	2	3	4	5	6	7	8
1.	Количество субъектов малого и среднего предпринимательства (единиц)	732	838	114,5	9 926,9	9 874,9	99,5
2.	Число субъектов малого и среднего предпринимательства в расчете на 10 тыс. человек населения (единиц)	255,3	295,2	115,6			
3.	Доля среднесписочной численности работников (без внешних совместителей) малых и средних предприятий в среднесписочной численности работников (без внешних совместителей) всех предприятий и организаций (%)	6,1	7,9	129,5			
4.	Количество мероприятий, организованных для субъектов малого и среднего предпринимательства и лиц, желающих начать предпринимательскую деятельность (единиц)	10	17	170,0			
5.	Количество начинающих предпринимателей, получивших финансовую поддержку (единиц)	2	5	250,0			
6.	Количество физических лиц в возрасте до 30 лет (включительно), вовлеченных в реализацию мероприятий (единиц)	85	88	103,5			
Итого по муниципальной программе				147,2	9 926,9	9 874,9	99,5

Объемы и источники финансирования муниципальной программы

	Утверждено , тыс.руб.	Профинансировано, тыс.руб.	% финансирования к плану	Исполнено, тыс.руб.	% исполнения к финансированию
Бюджет ХМАО-Югры	4 951,1	4 951,1	100,0	4 951,1	100,0
Бюджет Белоярского района	4 975,8	4 975,8	100,0	4 923,8	99,0
Всего по программе	9 926,9	9 926,9	100,0	9 874,9	99,5

Муниципальная программа Белоярского района «Развитие образования Белоярского района на 2019 – 2024 годы»

- 

Цель Обеспечение доступности качественного образования, соответствующего требованиям инновационного развития экономики, современным потребностям общества.

Задачи

 - развитие модернизация системы общего и дополнительного образования детей;
 - создание современной системы оценки качества образования на основе принципов открытости, объективности, прозрачности, общественно-профессионального участия;
 - развитие вариативности воспитательных систем и технологий, нацеленных на формирование индивидуальной траектории развития личности ребенка с учетом его потребностей, интересов и способностей;
 - развитие инфраструктуры и организационно-экономических механизмов, обеспечивающих равную доступность услуг общего и дополнительного образования детей

Показатели результативности реализации муниципальной программы за 2019 год

№ п/п	Наименование целевых показателей	Целевые показатели			Объем финансирования		
		Значения показателя на отчетный год, ед.	Фактическое исполнение за отчетный период, ед.	Достижение целевых показателей, %	Утвержденный объем финансирования на отчетный год, тыс.руб.	Фактически профинансировано за отчетный год, тыс.руб.	Исполнение расходных обязательств, %
1	2	3	4	5	6	7	8
Подпрограмма 1 «Общее образование. Дополнительное образование детей»							
1.1.	Отношение численности детей в возрасте от 3 до 7 лет, получающих дошкольное образование в текущем году, к сумме численности детей в возрасте от 3 до 7 лет, получающих дошкольное образование в текущем году и численности детей в возрасте от 3 до 7 лет, находящихся в очереди на получение в текущем году дошкольного образования (%)	100	100	100,0	1 295 311,0	1 294 383,3	99,9
1.2.	Отношение среднемесячной заработной платы педагогических работников дошкольных образовательных учреждений к среднемесячной заработной плате в сфере общего образования (%)	100	100,0	100,0			

1.3.	Доля населения в возрасте 7 – 18 лет, охваченных образованием с учетом образовательных потребностей и запросов учащихся, в том числе имеющих ограниченные возможности здоровья (в общей численности населения в возрасте 7 – 18 лет) (%)	99	99	100,0						
1.4.	Отношение среднемесячной заработной платы педагогических работников общеобразовательных учреждений к среднемесячной заработной плате в Ханты-Мансийском автономном округе – Югре	100	100	100,0						
1.5.	Доля детей в возрасте от 5 до 18 лет, охваченных дополнительным образованием (%)	73,6	97,8	132,9				65 338,9	65 338,9	100,0
1.6.	Отношение среднемесячной заработной платы педагогических работников учреждений дополнительного образования к среднемесячной заработной плате учителей общеобразовательных учреждений в Ханты-Мансийском автономном округе – Югре (%)	100	100	100,0						
1.7.	Доля детей в возрасте от 5 до 18 лет, охваченных дополнительными общеразвивающими программами технической и естественнонаучной направленности (%)	15	17,78	118,5						
1.8.	Доля детей в возрасте от 6 до 18 лет, охваченных услугами отдыха в каникулярное время в лагерях с дневным и круглосуточным пребыванием детей на базе муниципальных образовательных учреждений района (%)	57,4	64	111,5				11 161,5	11 161,5	100,0
1.9.	Доля средств бюджета Белоярского района, выделяемых немунципальным организациям (коммерческим, некоммерческим), в том числе социально ориентированным некоммерческим организациям (далее – НКО), на предоставление услуг (работ), в общем объеме средств бюджета Белоярского района, выделяемых на предоставление услуг в сфере образования (%)	15	16,7	111,3						
1.10.	Доля НКО, предоставляющих услуги в сфере образования, в общем числе организаций, предоставляющих услуги в сфере образования (%)	18	18	100,0						
1.11.	Доля граждан, получивших услуги в НКО, в общем числе граждан, получивших услуги в сфере образования (%)	0,8	3,1	387,5	2 143,1	2 143,1	100,0			
1.12.	Численность воспитанников в возрасте до трех лет, посещающих муниципальные образовательные учреждения, осуществляющие образовательную деятельность по образовательным программам дошкольного образования и присмотр и уход (человек)	454	458	100,9						
1.13.	Доступность дошкольного образования для детей в возрасте от полутора до трех лет (%)	100,0	100,0	100,0						
1.14.	Количество оказанных услуг психолого-педагогической, методической и консультативной помощи родителям (законным представителям) детей (единиц)	39	113	289,7						
Итого по подпрограмме 1				139,5	1 373 954,5	1 373 026,8	99,9			

Подпрограмма 2 «Система оценки качества образования и информационная прозрачность системы образования»

2.1.	Отношение среднего балла единого государственного экзамена (в расчете на 2 обязательных предмета) в 10% школ с лучшими результатами единого государственного экзамена к среднему баллу единого государственного экзамена (в расчете на 2 обязательных предмета) в 10% школ с худшими результатами единого государственного экзамена (раз)	1,44	1,3	110,8	5 329,4	5 329,4	100,0
2.2.	Доля педагогов и руководителей образовательных организаций, прошедших обучение в центрах непрерывного развития профессионального мастерства работников системы образования (%)	32	32	100,0			

Итого по подпрограмме 2

105,4 5 329,4 5 329,4 100,0

Подпрограмма 3 «Ресурсное обеспечение системы образования»

3.1.	Обеспечение выполнения полномочий и функций Комитета по образованию администрации Белоярского района (%)	100	100	100,0	73 553,4	73 382,3	99,8
3.2.	Доля муниципальных образовательных учреждений, соответствующих современным требованиям обучения, в общем количестве муниципальных образовательных организаций (%)	100	100	100,0	5 961,9	5 940,1	99,6
3.3.	Доля обучающихся в муниципальных общеобразовательных учреждениях, занимающихся в первую смену, в общей численности обучающихся в муниципальных общеобразовательных учреждениях (%)	100	100	100,0			
3.4.	Количество мест в образовательных учреждениях, реализующих программу дошкольного образования (единиц)	708	823	116,2	232 024,0	204 624,7	88,2
3.5.	Доля общеобразовательных учреждений, расположенных в сельской местности, в которых созданы материально-технические условия для занятий физической культурой и спортом, в общем количестве общеобразовательных учреждений, расположенных в сельской местности (%)	87,5	85,7	97,9	3 967,4	3 967,3	100,0

Итого по подпрограмме 3

102,8 315 506,7 287 914,4 91,3

Подпрограмма 4 «Формирование доступной среды для инвалидов и других маломобильных групп населения в образовательных учреждениях»

4.1.	Доля общеобразовательных учреждений, в которых создана универсальная безбарьерная среда для инклюзивного образования детей-инвалидов, в общем количестве общеобразовательных учреждений (%)	80	80	100,0	-	-	-
------	---	----	----	-------	---	---	---

Итого по подпрограмме 4

100,0 - - -

Итого по муниципальной программе

111,9 1 694 790,6 1 666 270,6 98,3

Объемы и источники финансирования муниципальной программы

	Утверждено, тыс.руб.	Профинансировано, тыс.руб.	% финансирования к плану	Исполнено, тыс.руб.	% исполнения к финансированию
Федеральный бюджет	1 752,3	1 752,3	100,0	1 752,3	100,0
Бюджет ХМАО-Югры	1 327 527,6	1 303 248,9	98,2	1 303 248,9	100,0
Бюджет Белоярского района	365 510,7	365 510,7	100,0	361 269,4	98,8
Всего по программе	1 694 790,6	1 670 511,9	98,6	1 666 270,6	99,7

Муниципальная программа Белоярского района «Социальная поддержка отдельных категорий граждан на территории Белоярского района на 2019 - 2024 годы»



Цели

- укрепление социальной защищенности и повышение качества жизни отдельных категорий граждан Белоярского района;

- реализация социальных гарантий для отдельных категорий граждан Белоярского района в рамках переданных отдельных государственных полномочий.

Задачи

- оказание социальной поддержки отдельным категориям граждан на территории Белоярского района;

- обеспечение условий для реализации интеллектуальных, культурных потребностей и организации отдыха и оздоровления отдельных категорий граждан на территории Белоярского района;

- оказание поддержки и развитие социально ориентированных некоммерческих организаций, осуществляющих деятельность на территории Белоярского района;

- создание условий для развития, совершенствования и повышения эффективности муниципального управления в сфере социальной политики;

- обеспечение эффективного исполнения переданных отдельных государственных полномочий по образованию и организации деятельности комиссии по делам несовершеннолетних и защите их прав, в сфере опеки и попечительства, в сфере трудовых отношений и государственного управления охраной труда.

Объемы и источники финансирования муниципальной программы

	Утверждено, тыс.руб.	Профинансировано, тыс.руб.	% финансирования к плану	Исполнено, тыс.руб.	% исполнения к финансированию
Федеральный бюджет	576,5	576,5	100,0	576,5	100,0
Бюджет ХМАО-Югры	42 703,6	42 660,8	99,9	40 250,9	94,4
Бюджет Белоярского района	20 287,2	20 287,2	100,0	20 134,8	99,2
Всего по программе	63 567,3	63 524,5	99,9	60 962,2	96,0

Показатели результативности реализации муниципальной программы за 2019 год

№ п/п	Наименование целевых показателей	Целевые показатели			Объем финансирования		
		Значения показателя на отчетный год, ед.	Фактическое исполнение за отчетный период, ед.	Достижение целевых показателей, %	Утвержденный объем финансирования на отчетный год, тыс.руб.	Фактически профинансировано за отчетный год, тыс.руб.	Исполнение расходных обязательств, %
1	2	3	4	5	6	7	8
Подпрограмма 1 «Социальная поддержка отдельных категорий граждан на территории Белоярского района»							
1.1.	Количество граждан, получающих социальную поддержку (человек)	4750	4771	100,4	12 706,7	12 583,5	99,0
1.2.	Численность граждан, охваченных социально значимыми мероприятиями (человек)	1350	1369	101,4	299,8	299,8	100,0
1.3.	Количество жилых помещений предоставленных детям-сиротам и детям, оставшимся без попечения родителей, с учетом использования средств бюджета Ханты-Мансийского автономного округа – Югры в форме субвенций (единиц)	18	18	100,0	14 670,8	12 218,1	83,3
Итого по подпрограмме 1				100,6	27 677,3	25 101,4	90,7
Подпрограмма 2 «Поддержка социально ориентированных некоммерческих организаций»							
2.1.	Количество социально ориентированных некоммерческих организаций, получивших финансовую поддержку (единиц)	1	1	100,0	300,0	300,0	100,0
2.2.	Количество социально значимых мероприятий, проводимых социально ориентированными некоммерческими организациями (единиц)	75	75	100,0			
2.3.	Численность граждан, охваченных социально значимыми мероприятиями, проводимыми социально ориентированными некоммерческими организациями (человек)	2350	2358	100,3			
Итого по подпрограмме 2				100,1	300,0	300,0	100,0
Подпрограмма 3 «Обеспечение реализации муниципальной программы»							
3.1.	Уровень обеспечения выполнения полномочий и функций КпоСП (%)	100	100	100,0	9575,6	9 546,4	99,7
3.2.	Уровень обеспечения выполнения переданных отдельных государственных полномочий в сфере опеки и попечительства (%)	100	100	100,0	13 441,8	13 441,8	100,0
3.3.	Уровень обеспечения выполнения переданных отдельных государственных полномочий по образованию и организации деятельности комиссии по делам несовершеннолетних и защите их прав (%)	100	100	100,0	10 517,5	10 517,5	100,0
3.4.	Уровень обеспечения выполнения переданных отдельных государственных полномочий в сфере трудовых отношений и государственного управления охраной труда (%)	100	100	100,0	2 055,1	2 055,1	100,0

1	2	3	4	5	6	7	8
3.5.	Уровень обеспечения отдельных государственных полномочий по осуществлению контроля за использованием и распоряжением жилыми помещениями отдельных категорий граждан (%)	100	100	100,0	-	-	-
3.6.	Количество оказанных услуг психолого-педагогической, методической и консультативной помощи родителям (законным представителям) детей, а также гражданам, желающим принять на воспитание в свои семьи детей, оставшихся без попечения родителей, в том числе с привлечением некоммерческих организаций (нарастающим итогом), (единиц)	12	12	100,0	-	-	-
Итого по подпрограмме 3				100,0	35 590,0	35 560,8	99,9
Итого по муниципальной программе				100,2	63 567,3	60 962,2	95,9

Муниципальная программа Белоярского района «Доступная среда на 2019 - 2024 годы»

Цель

Создание для инвалидов и представителей других маломобильных групп населения благоприятных условий, обеспечивающих равные возможности доступа к объектам социальной инфраструктуры

Задачи

- обеспечение инвалидов равными со всеми гражданами возможностями в пользовании услугами учреждений культуры, физической культуры и спорта; реализации своего творческого потенциала, всестороннего развития личности и активного участия в общественной жизни;
- обеспечение информационной доступности инвалидов к средствам массовой информации;
- обеспечение беспрепятственного доступа инвалидов и представителей других маломобильных групп населения к объектам социальной инфраструктуры.



Показатели результативности реализации муниципальной программы за 2019 год

№ п/п	Наименование целевых показателей	Целевые показатели			Объем финансирования		
		Значения показателя на отчетный год, ед.	Фактическое исполнение за отчетный период, ед.	Достижение целевых показателей, %	Утвержденный объем финансирования на отчетный год, тыс.руб.	Фактически профинансировано за отчетный год, тыс.руб.	Исполнение расходных обязательств, %
1	2	3	4	5	6	7	8
1.	Количество инвалидов, принимающих участие в спортивных и культурных мероприятиях (человек)	304	306	100,7	51,1	51,1	100,0
2.	Количество инвалидов, обеспеченных информационной доступностью к средствам массовой информации (человек)	90	103	114,4	175,7	175,7	100,0
3.	Доля объектов социальной инфраструктуры, находящихся в муниципальной собственности Белоярского района, обеспеченных условиями доступности для инвалидов и других маломобильных групп населения (%)	66	66	100,0	-	-	-
Итого по муниципальной программе				105,0	226,8	226,8	100,0

Объемы и источники финансирования муниципальной программы

	Утверждено, тыс.руб.	Исполнено, тыс.руб.	% исполнения
Бюджет Белоярского района	226,8	226,8	100,0

Муниципальная программа Белоярского района «Развитие культуры Белоярского района на 2019 - 2024 годы»

Цель Укрепление единого культурного пространства Белоярского района, создание комфортных условий и равных возможностей доступа населения к культурным ценностям, цифровым ресурсам, самореализации и раскрытия таланта каждого жителя района.

Задачи

- создание условий для модернизационного развития библиотечного и выставочного дела и удовлетворения потребности населения в предоставлении доступа к культурным ценностям;
- создание условий для обеспечения равной доступности населения к культурным ценностям, реализации каждым человеком его творческого потенциала;
- доведение посредством средств массовой информации до сведения населения информации о социально-экономическом и культурном развитии Белоярского района, инфраструктуры и иной социально-значимой информации;
- совершенствование системы управления в сфере культуры;
- повышение качества услуг в культуре путем модернизации имущественного комплекса учреждений культуры;
- повышение уровня доступности учреждений культуры и услуг в сфере культуры для инвалидов и других маломобильных групп населения.



Показатели результативности реализации муниципальной программы за 2019 год

№ п/п	Наименование целевых показателей	Целевые показатели			Объем финансирования		
		Значения показателя на отчетный год, ед.	Фактическое исполнение за отчетный период, ед.	Достижение целевых показателей, %	Утвержденный объем финансирования на отчетный год, тыс.руб.	Фактически профинансировано за отчетный год, тыс.руб.	Исполнение расходных обязательств, %
1	2	3	4	5	6	7	8
Подпрограмма 1 «Повышение качества культурных услуг, представляемых в области библиотечного, выставочного дела»							
1.	Прирост числа граждан, принимающих участие в культурной деятельности, % к базовому значению (базовое значение 218071)	3,3	3,3	100,0	38 410,3	38 410,3	100,0
1.1.	- Библиотечное дело (базовое значение 116827 человек)	3,1	3,1	100,0			
1.2.	- Выставочное дело (базовое значение 19767 человек)	2	2	100,0	14 914,3	14 914,3	100,0
Итого по подпрограмме 1				100,0	53 324,6	53 324,6	100,0

Подпрограмма 2 «Реализация творческого потенциала жителей Белоярского района»

1.	Прирост числа граждан, принимающих участие в культурной деятельности , % к базовому значению (базовое значение 218071)	3,3	3,3	100,0	113 465,3	113 465,3	100,0
1.3.	- Дополнительное образование (базовое значение 415 человек) %	2	2	100,0			
2.	Количество детей, привлекаемых к участию в творческих мероприятиях (человек)	459	459	100,0			
3.	Доля немунципальных организаций (коммерческих, некоммерческих), в том числе социально-ориентированных некоммерческих организациях, представляющих услуги в сфере культуры, в общем числе организаций, предоставляющих услуги в сфере культуры (%))	40	52,2	130,5			
4.	Доля граждан, получивших услуги в немунципальных организациях (коммерческих, некоммерческих), в том числе социально ориентированных некоммерческих организаций, в общем числе граждан, получивших услуги в сфере культуры (%))	6,7	6,7	100,0			
5.	Доля средств бюджета Белоярского района, выделяемых немунципальным организациям (коммерческим, некоммерческим), в том числе социально ориентированным некоммерческим организациям, на предоставление услуг (работ), в общем объеме средств бюджета Белоярского района, выделяемых на предоставление услуг в сфере культуры (%)	15	17,9	119,3			
Итого по подпрограмме 2				110,0	113 465,3	113 465,3	100,0

Подпрограмма 3 «Создание условий для информационного обеспечения населения Белоярского района посредством печатных средств массовой информации, а также в телеэфире»

6.	Количество полос газет «Белоярские вести», «Белоярские вести. Официальный выпуск» (единиц)	3066280	3066280	100,0	26 955,2	26 955,2	100,0
7.	Количество телепередач (часы)	250	250	100,0			
Итого по подпрограмме 3				100,0	26 955,2	26 955,2	100,0

Подпрограмма IV «Создание условий для реализации мероприятий муниципальной программы»

1.	Прирост числа граждан, принимающих участие в культурной деятельности , % к базовому значению (базовое значение 218071)	3,3	3,3	100,0	85 749,8	85 412,1	99,6
8.	Количество оснащенных (дооснащенных) постоянных рабочих мест для трудоустройства незанятых одиноких родителей, многодетных родителей, родителей, воспитывающих детей-инвалидов, женщин, осуществляющих уход за ребенком в возрасте до трех лет (единиц)	1	1	100,0	50,0	50,0	100,0
Итого по подпрограмме 4				100,0	85 799,8	85 462,1	99,6

Подпрограмма 5 «Развитие отраслевой инфраструктуры»

1.	Прирост числа граждан, принимающих участие в культурной деятельности , % к базовому значению (базовое значение 218071)	3,3	3,3	100,0	1 114,6	1 114,6	100,0
Итого по подпрограмме 5				100,0	1 114,6	1 114,6	100,0
Подпрограмма 6 «Формирование доступной среды жизнедеятельности для инвалидов и других маломобильных групп населения в учреждениях культуры»							
1.	Прирост числа граждан, принимающих участие в культурной деятельности , % к базовому значению (базовое значение 218071)	3,3	3,3	100,0	556,4	556,4	100,0
Итого по подпрограмме 6				100,0	556,4	556,4	100,0
Итого по муниципальной программе				104,2	281 215,9	280 878,2	99,9

Объемы и источники финансирования муниципальной программы

	Утверждено, тыс.руб.	Профинансировано, тыс.руб.	% финансирования к плану	Исполнено, тыс.руб.	% исполнения к финансированию
Федеральный бюджет	165,0	165,0	100,0	165,0	100,0
Бюджет ХМАО-Югры	1 975,8	1 975,8	100,0	1 975,8	100,0
Бюджет Белоярского района	279 075,1	279 075,1	100,0	278 737,4	99,9
Всего по программе	281 215,9	281 215,9	100,0	280 878,2	99,9

Муниципальная программа Белоярского района «Развитие физической культуры, спорта и молодежной политики на территории Белоярского района на 2019-2024 годы»



Цель

Создание условий для развития физической культуры, массового спорта и молодежной политики на территории Белоярского района.

Задачи

- создание условий для развития массового спорта, успешного выступления спортсменов Белоярского района на официальных окружных, всероссийских и международных спортивных соревнованиях;
- создание условий для творческого, эстетического, интеллектуального, физического развития детей, подростков и молодежи, вовлечение их в добровольческую (волонтерскую) деятельность, формирование патриотических ценностей, поддержка социально-значимых проектов, инициатив, программ;
- обеспечение условий для отдыха и оздоровления детей;
- обеспечение доступности инвалидов и других маломобильных групп населения к муниципальным учреждениям физической культуры и спорта Белоярского района.

Показатели результативности реализации муниципальной программы за 2019 год

№ п/п	Наименование целевых показателей	Целевые показатели			Объем финансирования		
		Значения показателя на отчетный год, ед.	Фактическое исполнение за отчетный период, ед.	Достижение целевых показателей, %	Утвержденный объем финансирования на отчетный год, тыс.руб.	Фактически профинансировано за отчетный год, тыс.руб.	Исполнение расходных обязательств, %
1	2	3	4	5	6	7	8
Подпрограмма 1 «Развитие физической культуры и массового спорта»							
1.	Доля населения, систематически занимающегося физической культурой и спортом, в общей численности населения (%))	44	53,3	121,1	94 913,6	94 913,6	100,0
1.1.	Доля граждан среднего возраста, систематически занимающихся физической культурой и спортом, в общей численности граждан среднего возраста (%))	35,1	38,1	108,5			
1.2.	Доля граждан старшего возраста, систематически занимающихся физической культурой и спортом в общей численности граждан старшего возраста (%))	5,6	6,5	116,1			
1.3.	Доля детей и молодежи, систематически занимающихся физической культурой и спортом, в общей численности детей и молодежи (%))	78,5	85,1	108,4			
1.4.	Доля лиц с ограниченными возможностями здоровья и инвалидов, систематически занимающихся физической культурой и спортом, в общей численности данной категории населения (%))	15,3	12,1	79,1			
2.	Уровень обеспеченности населения спортивными сооружениями исходя из единовременной пропускной способности объектов спорта (%))	81,5	90,8	111,4			
3.	Доля граждан, выполнивших нормативы Всероссийского физкультурно-спортивного комплекса «Готов к труду и обороне» (ГТО), в общей численности населения, принявшего участие в сдаче нормативов Всероссийского физкультурно-спортивного комплекса «Готов к труду и обороне» (ГТО) (%))	35	57,8	165,1			
	из них учащихся и студентов (%))	60	65,6	109,3			
4.	Доля средств бюджета Белоярского района, выделяемых немуниципальным организациям (коммерческим, некоммерческим), в том числе социально ориентированным некоммерческим организациям, на предоставление услуг (работ), в общем объеме средств бюджета Белоярского района, выделяемых на предоставление услуг в сфере физической культуры и спорта (%))	15	27,8	185,3			
5.	Доля занимающихся по программам спортивной подготовки в организациях ведомственной принадлежности физической культуры и спорта, в общем количестве занимающихся в организациях ведомственной принадлежности физической культуры и спорта (%))	11	31,6	287,3			
Итого по подпрограмме 1				139,2	94 913,6	94 913,6	100,0

Подпрограмма 2 «Организация и осуществление мероприятий по работе с детьми и молодежью»

6.	Количество проведенных мероприятий для молодежи (единиц)	87	87	100,0	27 110,9	27 110,9	100,0
7.	Доля молодежи, задействованной в мероприятиях по вовлечению в творческую деятельность, от общего числа молодежи, проживающей на территории Белоярского района (%)	30	31,3	104,3			
8.	Численность обучающихся, вовлеченных в деятельность общественных объединений на базе образовательных организаций общего образования, среднего и высшего профессионального образования (тыс. человек)	1,481	1,481	100,0			
9.	Доля граждан, вовлеченных в добровольческую деятельность (%)	14	14,6	104,3			
Итого по подпрограмме 2				102,2	27 110,9	27 110,9	100,0
Подпрограмма 3 «Организация отдыха и оздоровления детей»							
10.	Численность детей, охваченных малозатратными формами отдыха (человек)	3250	4380	134,8	38 663,2	38 663,2	100,0
11.	Доля подростков, состоящих на учете в комиссии по делам несовершеннолетних, от общей численности детей в возрасте от 6 до 17 лет (включительно), (%)	1	0,24	100,0			
12.	Количество отдохнувших детей в возрасте от 6 до 17 лет (человек)	515	515	100,0			
Итого по подпрограмме 3				111,6	38 663,2	38 663,2	100,0
Подпрограмма 4 «Обеспечение реализации муниципальной программы»							
13.	Обеспечение выполнения полномочий и функций КДМ,ФКиС (%)	100	100	100,0	16 505,9	16 505,9	100,0
Итого по подпрограмме 4				100,0	16 505,9	16 505,9	100,0
Итого по муниципальной программе				124,2	177 193,6	177 193,6	100,0

Объемы и источники финансирования муниципальной программы

	Утверждено, тыс.руб.	Профинансировано, тыс.руб.	% финансирования к плану	Исполнено, тыс.руб.	% исполнения к финансированию
Федеральный бюджет	213,7	213,7	100,0	213,7	100,0
Бюджет ХМАО-Югры	8 437,9	8 437,9	100,0	8 437,9	100,0
Бюджет Белоярского района	168 542,0	168 542,0	100,0	168 542,0	100,0
Всего по программе	177 193,6	177 193,6	100,0	177 193,6	100,0

Муниципальная программа Белоярского района «Повышение эффективности деятельности органов местного самоуправления Белоярского района на 2019–2024 годы»

Цели

- ❑ создание условий для обеспечения эффективной деятельности органов местного самоуправления Белоярского района ;
- ❑ создание условий для развития форм непосредственного осуществления населением местного самоуправления и участия населения в осуществлении местного самоуправления.

Задачи

- обеспечение эффективного исполнения полномочий и функций органов местного самоуправления Белоярского района;
- обеспечение эффективного исполнения переданных отдельных государственных полномочий в сфере государственной регистрации актов гражданского состояния, в сфере архивного дела, полномочий по составлению (изменению) списков кандидатов в присяжные заседатели, полномочия по ведению учета категорий граждан, определенных федеральным законодательством;
- повышение профессионального уровня муниципальных служащих Белоярского района;
- повышение престижа и открытости муниципальной службы;
- сохранение и укрепление здоровья муниципальных служащих Белоярского района;
- развитие и совершенствование форм непосредственного осуществления населением местного самоуправления;
- популяризация среди населения участия в осуществлении местного самоуправления.



Объемы и источники финансирования муниципальной программы

	Утверждено, тыс.руб.	Профинансировано, тыс.руб.	% финансирования к плану	Исполнено, тыс.руб.	% исполнения к финансированию
Федеральный бюджет	8 103,1	8 103,1	100,0	8 103,1	100,0
Бюджет ХМАО-Югры	2 276,7	2 276,7	100,0	2 276,7	100,0
Бюджет Белоярского района	217 109,9	217 109,9	100,0	214 785,3	98,9
Всего по программе	227 489,7	227 489,7	100,0	225 165,1	99,0

Показатели результативности реализации муниципальной программы за 2019 год

№ п/п	Наименование целевых показателей	Целевые показатели			Объем финансирования		
		Значения показателя на отчетный год, ед.	Фактическое исполнение за отчетный период, ед.	Достижение целевых показателей, %	Утвержденный объем финансирования на отчетный год, тыс.руб.	Фактически профинансировано за отчетный год, тыс.руб.	Исполнение расходных обязательств, %
1	2	3	4	5	6	7	8
Подпрограмма 1 «Функционирование органов местного самоуправления Белоярского района»							
1.	Уровень обеспечения выполнения полномочий и функций органов местного самоуправления Белоярского района (%)	100	100	100,0	219 630,5	217 323,6	98,9
2.	Уровень обеспечения выполнения переданных отдельных государственных полномочий в сфере государственной регистрации актов гражданского состояния (%)	100	100	100,0	6 199,1	6 199,1	100,0
3.	Уровень обеспечения выполнения переданных отдельных государственных полномочий в сфере архивного дела (%)	100	100	100,0	384,4	384,4	100,0
4.	Уровень обеспечения выполнения переданных отдельных государственных полномочий по составлению (изменению) списков кандидатов в присяжные заседатели (%)	100	100	100,0	5,6	5,6	100,0
5.	Уровень обеспечения выполнения переданных отдельных государственных полномочий по ведению учета категорий граждан, определенных федеральным законодательством (%)	100	100	100,0	30,3	30,3	100,0
Итого по подпрограмме 1				100,0	226 249,9	223 943,0	99,0
Подпрограмма 2 «Развитие муниципальной службы в Белоярском районе»							
6.	Доля муниципальных служащих, прошедших курсы повышения квалификации по программам дополнительного профессионального образования, от потребности (%)	100	100	100,0	199,3	199,3	100,0
7.	Количество участников мероприятия, направленного на повышение престижа и открытости муниципальной службы, (чел.)	8	8	100,0	100,0	100,0	100,0
8.	Доля муниципальных служащих, прошедших диспансеризацию, от потребности, (%)	100	100	100,0	528,4	510,7	96,7
Итого по подпрограмме 2				100,0	827,7	810,0	97,9
Подпрограмма 3 «Развитие форм непосредственного осуществления населением местного самоуправления на территории Белоярского района»							
9.	Количество и случаи применения в практике форм непосредственного осуществления населением местного самоуправления Белоярского района, (единиц)	95	101	106,3	412,1	412,1	100,0
Итого по подпрограмме 3				106,3	412,1	412,1	100,0
Итого по муниципальной программе				100,7	227 489,7	225 165,1	99,0

Муниципальная программа Белоярского района

«Развитие агропромышленного комплекса на 2019 - 2024 годы»



- Цель** Устойчивое развитие агропромышленного комплекса и сельских территорий, повышение конкурентоспособности сельскохозяйственной продукции, произведенной на территории Белоярского района.
- Задачи**
- увеличение объёмов производства и переработки основных видов сельскохозяйственной продукции;
 - развитие сельскохозяйственного производства в Белоярском районе;
 - реализация отдельного государственного полномочия по проведению мероприятий по предупреждению болезней животных, защите населения от болезней, общих для человека и животных.

Показатели результативности реализации муниципальной программы за 2019 год

№ п/п	Наименование целевых показателей	Целевые показатели			Объем финансирования		
		Значения показателя на отчетный год, ед.	Фактическое исполнение за отчетный период, ед.	Достижение целевых показателей, %	Утвержденный объем финансирования на отчетный год, тыс.руб.	Фактически профинансировано за отчетный год, тыс.руб.	Исполнение расходных обязательств, %
1	2	3	4	5	6	7	8
1.	Объём производства скота и птицы на убой (в живом весе), (тыс. тонн)	0,265	0,265	100,0	27 965,0	27 094,5	96,9
2.	Объём производства молока, (тыс. тонн)	1,085	1,085	100,0			
3.	Объём добычи (вылова) и переработки рыбы, (тыс. тонн)	0,415	0,4	96,4			
4.	Численность поголовья северных оленей, (тыс. голов)	16,180	16,6	102,6			
5.	Объём производства растениеводческой продукции, (тонн)	26,0	26,0	100,0			
6.	Объём заготовки и переработки дикоросов, (тонн)	5,0	6,3	126,0			
7.	Количество отловленных безнадзорных и бродячих животных, (единиц)	67	100	149,3	5 491,8	5 460,8	99,4
8.	Количество сельскохозяйственных предприятий, крестьянских (фермерских) хозяйств, принявших участие в конкурсах профессионального мастерства, (единиц)	1	2	200,0	11 433,9	11 421,7	99,9
9.	Доля прибыльных сельскохозяйственных предприятий в общем их числе на территории Белоярского района, (процентов)	100	100	100,0			
10.	Количество вовлечённых в субъекты малого и среднего предпринимательства, осуществляющих деятельность в сфере сельского хозяйства, в том числе за счёт средств государственной поддержки, человек (нарастающим итогом)	2	2	100,0	-	-	-
Итого по муниципальной программе				117,4	44 890,7	43 977,0	98,0

Объемы и источники финансирования муниципальной программы

	Утверждено, тыс.руб.	Профинансировано, тыс.руб.	% финансирования к плану	Исполнено, тыс.руб.	% исполнения к финансированию
Бюджет ХМАО-Югры	25 580,1	24 709,6	96,6	24 709,6	100,0
Бюджет Белоярского района	19 310,6	19 310,6	100,0	19 267,4	99,8
Всего по муниципальной программе	44 890,1	44 020,2	98,1	43 977,0	99,9

Муниципальная программа Белоярского района «Укрепление межнационального и межконфессионального согласия, профилактика экстремизма на 2019 - 2024 годы»

Цель Укрепление единства народов Российской Федерации, проживающих на территории Белоярского района, профилактика экстремизма в Белоярском районе

- Задачи**
- содействие развитию общественных инициатив, направленных на гармонизацию межэтнических отношений, укрепление позитивного этнического самосознания и обеспечение потребностей граждан, связанных с их этнической принадлежностью;
 - содействие этнокультурному развитию народов, формированию общероссийского гражданского самосознания, патриотизма и солидарности;
 - содействие поддержке русского языка как государственного языка Российской Федерации и средства межнационального общения и языков народов России, проживающих в Белоярском районе;
 - содействие социальной и культурной адаптации мигрантов;
 - реализация комплексной информационной кампании, направленной на укрепление общегражданской идентичности и межнационального (межэтнического), межконфессионального и межкультурного взаимодействия;
 - гармонизация межэтнических и межконфессиональных отношений, сведение к минимуму условий для проявлений экстремизма на территории Белоярского района, развитие системы мер профилактики и предупреждения межэтнических, межконфессиональных конфликтов



Объемы и источники финансирования муниципальной программы

	Утверждено, тыс.руб.	Профинансировано, тыс.руб.	% финансирования к плану	Исполнено, тыс.руб.	% исполнения к финансированию
Бюджет Белоярского района	622,0	622,0	100,0	622,0	100,0
Всего по муниципальной программе	622,0	622,0	100,0	622,0	100,0

Показатели результативности реализации муниципальной программы за 2019 год

№ п/п	Наименование целевых показателей	Целевые показатели			Объем финансирования		
		Значения показателя на отчетный год, ед.	Фактическое исполнение за отчетный период, ед.	Достижение целевых показателей, %	Утвержденный объем финансирования на отчетный год, тыс.руб.	Фактически профинансировано за отчетный год, тыс.руб.	Исполнение расходных обязательств, %
1	2	3	4	5	6	7	8
1.	Доля граждан, положительно оценивающих состояние межнациональных отношений в Белоярском районе, (%)	78,4	92	117,3	622,0	622,0	100,0
2.	Количество участников мероприятий, направленных на укрепление общероссийского гражданского единства, (человек)	9 165	9 165	100,0			
3.	Численность участников мероприятий, направленных на этнокультурное развитие народов России, проживающих в Белоярском районе, (человек)	8 180	8 180	100,0			
4.	Количество мероприятий (проектов, программ), реализованных некоммерческими организациями по укреплению межнационального и межконфессионального согласия, поддержке и развитию языков и культуры народов Российской Федерации, проживающих на территории Белоярского района, обеспечению социальной и культурной адаптации мигрантов и профилактике экстремизма, (единиц)	1	1	100,0			
5.	Количество участников мероприятий, направленных на поддержку русского языка как государственного языка Российской Федерации и средства межнационального общения и языков народов России, проживающих в Белоярском районе, (человек)	960	1 183	123,2			
6.	Количество молодых людей в возрасте от 14 до 30 лет, участвующих в проектах и программах по укреплению межнационального и межконфессионального согласия, поддержке и развитию языков и культуры народов Российской Федерации, проживающих на территории муниципального образования, обеспечению социальной и культурной адаптации мигрантов и профилактике экстремизма (человек)	8	10	160,0			
7.	Количество муниципальных служащих и работников муниципальных учреждений, прошедших курсы повышения квалификации по вопросам укрепления межнационального и межконфессионального согласия, поддержки и развития языков и культуры народов Российской Федерации, проживающих на территории Белоярского района, обеспечения социальной и культурной адаптации мигрантов и профилактики экстремизма, человек	5	6	120,0			
8.	Количество публикаций в муниципальных средствах массовой информации, направленных на формирование этнокультурной компетентности граждан и пропаганду ценностей добрососедства и взаимоважания	70	258	368,6			

Муниципальная программа Белоярского района «Социально-экономическое развитие коренных малочисленных народов Севера на территории Белоярского района на 2019 – 2024 годы»



Цель Создание условий для устойчивого развития коренных малочисленных народов Севера

Задача ■ поддержка традиционной хозяйственной деятельности и традиционного природопользования коренных малочисленных народов Севера

Показатели результативности реализации муниципальной программы за 2019 год

№ п/п	Наименование целевых показателей	Целевые показатели			Объем финансирования		
		Значения показателя на отчетный год, ед.	Фактическое исполнение за отчетный период, ед.	Достижение целевых показателей, %	Утвержденный объем финансирования на отчетный год, тыс.руб.	Фактически профинансировано за отчетный год, тыс.руб.	Исполнение расходных обязательств, %
1	2	3	4	5	6	7	8
1.	Количество получателей мер поддержки в рамках государственной программы Ханты-Мансийского автономного округа – Югры «Устойчивое развитие коренных малочисленных народов Севера», (человек)	139	139	100,0	1 603,8	1 603,7	100,0
2.	Количество мероприятий, направленных на сохранение культурного наследия коренных малочисленных народов Севера, (единиц)	1	1	100,0	50,0	50,0	100,0
3.	Количество торговых мест в труднодоступных и отдаленных населенных пунктах Белоярского района (д.Нумто, д.Юильск), обеспечивающих жителей продовольственными и непродовольственными товарами, (единиц)	2	2	100,0	500,0	-	-
Итого по муниципальной программе				100,0	2 153,8	1 653,7	76,8

Объемы и источники финансирования муниципальной программы

	Утверждено, тыс.руб.	Профинансировано, тыс.руб.	% финансирования к плану	Исполнено, тыс.руб.	% исполнения к финансированию
Бюджет ХМАО-Югры	1 603,8	1 603,7	100,0	1 603,7	100,0
Бюджет Белоярского района	550,0	550,0	100,0	50,0	9,1
Всего по муниципальной программе	2 153,8	2 153,7	100,0	1 653,7	76,8

Муниципальная программа Белоярского района «Обеспечение доступным и комфортным жильем жителей Белоярского района в 2019 – 2024 годах»

Цели



- создание условий и механизмов для жилищного строительства, обеспечения доступности жилья на территории Белоярского района;
- создание условий для устойчивого развития поселений в границах Белоярского района, рационального использования земельных участков на основе документов территориального планирования, градостроительного зонирования, документации по планировке территории, способствующих дальнейшему развитию жилищной, социальной, инженерной и транспортной инфраструктур Белоярского района;
- создание условий, способствующих повышению доступности жилья, улучшению жилищных условий и качества жилищного обеспечения населения Белоярского района;
- улучшение жилищных условий граждан, проживающих в жилых помещениях, находящихся в многоквартирных домах, признанных аварийными и подлежащими сносу в установленном порядке

Задачи

- строительство и (или) приобретение жилья в целях обеспечения жильем различных категорий граждан, формирования муниципального жилищного фонда, в том числе маневренного;
- обеспечение объектами коммунальной инфраструктуры территорий, предназначенных для жилищного строительства;
- стимулирование застройщиков на реализацию проектов жилищного строительства;
- обеспечение территории Белоярского района документами территориального планирования, градостроительного зонирования, документацией по планировке территории;
- переселение граждан, проживающих в аварийном жилищном фонде, в благоустроенные жилые помещения;
- предоставление поддержки на приобретение жилья отдельным категориям граждан, проживающим на территории Белоярского района.

Объемы и источники финансирования муниципальной программы

	Утверждено, тыс.руб.	Профинансировано, тыс.руб.	% финансирования к плану	Исполнено, тыс.руб.	% исполнения к финансированию
Федеральный бюджет	55 624,9	59,4	0,1	59,4	100,0
Бюджет ХМАО-Югры	104 730,9	13 714,5	13,1	13 714,5	100,0
Бюджет Белоярского района	47 799,5	47 799,5	100,0	34 944,7	73,1
Всего по муниципальной программе	208 155,3	61 573,4	29,6	48 718,6	79,1

Показатели результативности реализации муниципальной программы за 2019 год

№ п/п	Наименование целевых показателей	Целевые показатели			Объем финансирования		
		Значения показателя на отчетный год, ед.	Фактическое исполнение за отчетный период, ед.	Достижение целевых показателей, %	Утвержденный объем финансирования на отчетный год, тыс.руб.	Фактически профинансировано за отчетный год, тыс.руб.	Исполнение расходных обязательств, %
1	2	3	4	5	6	7	8
Подпрограмма 1 «Содействие развитию жилищного строительства на территории Белоярского района»							
1.	Объем ввода жилья, (тыс.кв.метров)	2,0	2,0	100,0	48 218,3	38 051,3	78,9
2.	Общая площадь жилых помещений, приходящаяся в среднем на одного жителя, (кв. метры)	23,4	24,0	102,6			
3.	Доля населения, получившего жилые помещения и улучшившие жилищные условия, в общей численности населения, состоящего на учете в качестве нуждающегося в жилых помещениях, (%)	55,0	65,6	119,3			
Итого по подпрограмме 1				107,3	48 218,3	38 051,3	78,9
Подпрограмма 2 «Градостроительная деятельность на территории Белоярского района»							
4.	Обеспеченность муниципальных образований Белоярского района градостроительной документацией, (%)	100	100	100,0	11 805,0	7 484,0	63,4
Итого по подпрограмме 2				100,0	11 805,0	7 484,0	63,4
Подпрограмма 3 «Улучшение жилищных условий населения Белоярского района»							
5.	Количество молодых семей, улучшивших жилищные условия в соответствии с муниципальной программой, (семья)	1	1	100,0	1 263,2	1 263,2	100,0
Итого по подпрограмме 3				0,0	1 263,2	1 263,2	100,0
Подпрограмма 4 «Переселение граждан из аварийного жилищного фонда»							
6.	Количество квадратных метров расселенного непригодного для проживания жилищного фонда, (тысяч квадратных метров)	2,7	4,6	170,4	146 868,8	1 920,1	1,3
7.	Количество граждан, расселенных из непригодного для проживания жилищного фонда, (человек)	133	217	163,2			
Итого по подпрограмме 4				166,8	146 868,8	1 920,1	1,3
Итого по муниципальной программе				122,2	208 155,3	48 718,6	23,4

Муниципальная программа Белоярского района «Развитие жилищно-коммунального комплекса и повышение энергетической эффективности в Белоярском районе на 2019 - 2024 годы»



Цели

- повышение надежности и качества предоставления жилищно-коммунальных услуг;
- улучшение технического состояния многоквартирных домов, расположенных на территории Белоярского района, повышение энергетической эффективности на территории Белоярского района;
- создание условий, способствующих повышению уровня и качества жизни жителей городского поселения Белоярский.

Задачи

- повышение эффективности, качества и надежности поставки коммунальных ресурсов;
- обеспечение равных прав потребителей на получение энергетических ресурсов;
- развитие энергосбережения и повышение энергоэффективности;
- содействие проведению капитального ремонта многоквартирных домов;
- содержание объектов внешнего благоустройства муниципальной собственности на территории городского поселения Белоярский;
- повышение уровня благоустройства территории городского поселения Белоярский.

Показатели результативности реализации муниципальной программы за 2019 год

№ п/п	Наименование целевых показателей	Целевые показатели			Объем финансирования		
		Значения показателя на отчетный год, ед.	Фактическое исполнение за отчетный период, ед.	Достижение целевых показателей, %	Утвержденный объем финансирования на отчетный год, тыс.руб.	Фактически профинансировано за отчетный год, тыс.руб.	Исполнение расходных обязательств, %
1	2	3	4	5	6	7	8
Подпрограмма 1 «Модернизация и реформирование жилищно-коммунального комплекса Белоярского района»							
1.	Удельный вес проб воды, отбор которых произведен из водопроводной сети, не отвечающих гигиеническим нормативам по санитарно-химическим показателям, (%)	33,0	33	100,0	399 316,1	50 730,5	12,7
2.	Удельный вес проб воды, отбор которых произведен из водопроводной сети, не отвечающих гигиеническим нормативам по микробиологическим показателям, (%)	1,75	1,75	100,0			
3.	Привлечение частных инвестиций в жилищно-коммунальный комплекс Белоярского района, (контракт)	0	0	0,0			
4.	Объем реализации сжиженного газа населению на территории сельских поселений Белоярского района, (кг)	0	0	0,0	-	-	-

1	2	3	4	5	6	7	8
5.	Объем реализации электрической энергии в зоне децентрализованного электроснабжения, (тыс. кВт/ч)	1 100,0	1256	114,2	31 420,0	31 420,0	100,0
6.	Обеспечение компенсаций транспортных расходов, предусмотренной в соответствии с государственной поддержкой досрочного завоза продукции (товаров) от потребности, %	100	100	100,0	15 661,7	15 561,6	99,4
Итого по подпрограмме 1				103,6	446 397,8	97 712,1	21,9
Подпрограмма 2 «Энергосбережение и повышение энергетической эффективности»							
7.	Количество заключенных энергосервисных договоров (контрактов) органами местного самоуправления и муниципальными учреждениями Белоярского района (ед.)	6	1	16,7	-	-	-
Итого по подпрограмме 2				16,7	-	-	-
Подпрограмма 3 «Проведение капитального ремонта многоквартирных домов»							
8.	Доля отремонтированных многоквартирных жилых домов в г. Белоярский от общего количества МКД требующих капитального ремонта, (%)	8,9	8,9	100,0	2 752,7	2 752,6	100,0
Итого по подпрограмме 3				100,0	2 752,7	2 752,6	100,0
Подпрограмма 4 «Обеспечение благоустройства территории городского поселения Белоярский»							
9.	Обеспечение текущего содержания объектов благоустройства на территории городского поселения Белоярский, (%)	100	100	100,0	106 236,7	105 374,2	99,2
10.	Обеспечение энергоснабжения сети уличного освещения, %	100	100	100,0	12 924,3	11 972,9	92,6
11.	Количество обслуживаемых мест захоронений, зданий и сооружений похоронного назначения, (единиц)	3	3	100,0	3 564,3	3 483,0	97,7
12.	Обеспечение оказания услуг по погребению согласно гарантированному перечню, (%)	100	100	100,0			
13.	Доля населенных пунктов Белоярского района, в которых проведены мероприятия в связи с наступившими юбилейными датами, (%)	100	100	100,0	2 525,3	2 524,8	100,0
Итого по подпрограмме 4				100,0	125 250,6	123 354,9	98,5
Итого по муниципальной программе				93,7	574 401,1	223 819,6	39,0

Объемы и источники финансирования муниципальной программы

	Утверждено, тыс.руб.	Профинансировано, тыс.руб.	% финансирования к плану	Исполнено, тыс.руб.	% исполнения к финансированию
Бюджет ХМАО-Югры	422 787,0	92 005,6	21,8	92 005,6	100,0
Бюджет Белоярского района	151 614,1	151 614,1	100,0	131 814,0	86,9
Всего по муниципальной программе	574 401,1	243 619,7	42,4	223 819,6	91,9

Муниципальная программа Белоярского района «Профилактика терроризма и правонарушений в сфере общественного порядка в Белоярском районе на 2019 - 2024 годы»



- Цель** Совершенствование системы профилактики терроризма, повышение уровня безопасности граждан Белоярского района.
- Задачи**
- участие в профилактике терроризма;
 - совершенствование условий для обеспечения общественного порядка, в том числе с участием граждан, создание условий для деятельности народных дружин;
 - правовое просвещение и правовое информирование населения в сфере общественной безопасности;
 - совершенствование материально-технического обеспечения охраны общественного порядка;
 - осуществление отдельного государственного полномочия по созданию и обеспечению деятельности административных комиссий;

Показатели результативности реализации муниципальной программы за 2019 год

№ п/п	Наименование целевых показателей	Целевые показатели			Объем финансирования		
		Значения показателя на отчетный год, ед.	Фактическое исполнение за отчетный период, ед.	Достижение целевых показателей, %	Утвержденный объем финансирования на отчетный год, тыс.руб.	Фактически профинансировано за отчетный год, тыс.руб.	Исполнение расходных обязательств, %
1	2	3	4	5	6	7	8
1.	Количество мероприятий по информационно-пропагандистскому сопровождению деятельности по противодействию терроризму, (единиц)	5	5	100,0	2 662,2	2 623,1	98,5
2.	Уровень преступности (число зарегистрированных преступлений на 100 тыс. человек населения), (единиц)	1 343	1 092	100,0			
3.	Доля административных правонарушений, посягающих на общественный порядок и общественную безопасность, выявленных с участием народных дружинников (глава 20 КоАП РФ), в общем количестве таких правонарушений, (%)	3,5	4,8	137,1			
4.	Уровень обеспечения функционирования видеокamer и оборудования городской системы видеонаблюдения, (%)	100	100	100,0			
5.	Общая распространенность наркомании (на 100 тыс. человек населения), (количество лиц)	9	6	150,0			
6.	Уровень обеспечения выполнения переданного отдельного государственного полномочия по созданию и обеспечению деятельности административных комиссий, (%)	100	100	100,0			
Итого по муниципальной программе				114,5	4 092,2	4 053,1	99,0

Объемы и источники финансирования муниципальной программы

	Утверждено, тыс.руб.	Профинансировано, тыс.руб.	% финансирования к плану	Исполнено, тыс.руб.	% исполнения к финансированию
Бюджет ХМАО-Югры	2 280,8	2 280,8	100,0	2 280,8	100,0
Бюджет Белоярского района	1 811,4	1 811,4	100,0	1 772,3	97,8
Всего по программе	4 092,2	4 092,2	100,0	4 053,1	99,0

Муниципальная программа Белоярского района «Защита населения от чрезвычайных ситуаций, обеспечение пожарной безопасности объектов муниципальной собственности и безопасности людей на водных объектах на 2019 - 2024 годы»



Цели

- повышение уровня пожарной безопасности в городском поселении Белоярский и на объектах муниципальной собственности Белоярского района;
- повышение уровня защиты населения и территории Белоярского района от угроз природного и техногенного характера;
- обеспечение безопасности населения Белоярского района в местах массового отдыха на водных объектах;
- создание условий для осуществления эффективной деятельности муниципального казенного учреждения «Единая дежурно-диспетчерская служба Белоярского района»;
- построение и развитие на территории Белоярского района аппаратно-программного комплекса «Безопасный город» (далее – АПК БГ)

Задачи

- обеспечение первичных мер пожарной безопасности в границах городского поселения Белоярский;
- повышение эффективности мер защиты населения Белоярского района от чрезвычайных ситуаций природного и техногенного характера;
- повышение эффективности принимаемых мер направленных на обеспечение безопасности населения Белоярского района в местах массового отдыха на водных объектах;
- обеспечение эффективной деятельности муниципального казенного учреждения «Единая дежурно-диспетчерская служба Белоярского района»;
- повышение эффективности систем мониторинга и предупреждения чрезвычайных ситуаций, происшествий и правонарушений входящих в состав АПК БГ.

Объемы и источники финансирования муниципальной программы

	Утверждено, тыс.руб.	Профинансировано, тыс.руб.	% финансирования к плану	Исполнено, тыс.руб.	% исполнения к финансированию
Бюджет ХМАО-Югры	604,6	604,6	100,0	604,5	100,0
Бюджет Белоярского района	14 155,8	14 155,8	100,0	14 112,3	99,7
Всего по программе	14 760,4	14 760,4	100,0	14 716,8	99,7

Показатели результативности реализации муниципальной программы за 2019 год

№ п/п	Наименование целевых показателей	Целевые показатели			Объем финансирования		
		Значения показателя на отчетный год, ед.	Фактическое исполнение за отчетный период, ед.	Достижение целевых показателей, %	Утвержденный объем финансирования на отчетный год, тыс.руб.	Фактически профинансировано за отчетный год, тыс.руб.	Исполнение расходных обязательств, %
1	2	3	4	5	6	7	8
Подпрограмма 1 «Укрепление пожарной безопасности»							
1.	Количество зарегистрированных пожаров на объектах муниципальной собственности Белоярского района, единиц	3	1	100,0	70,0	70,0	100,0
Итого по подпрограмме 1				100,0	70,0	70,0	100,0
Подпрограмма 2. «Организация и осуществление мероприятий по гражданской обороне, защите населения от чрезвычайных ситуаций природного и техногенного характера, обеспечение безопасности людей на водных объектах»							
2.	Обеспеченность резервами (запасами) материальных ресурсов для ликвидации последствий чрезвычайных ситуаций и в целях гражданской обороны, от установленных норм обеспечения, (процентов)	99	99	100,0	505,5	505,5	100,0
3.	Доля населения Белоярского района прошедшего обучение в области гражданской обороны и защиты от чрезвычайных ситуаций, (процентов)	85	90	105,9	260,2	260,2	100,0
4.	Количество населенных пунктов, в которых проводятся противоэпидемиологические мероприятия по снижению численности кровососущих комаров и барьерной дератизации, (единиц)	7	7	100,0	604,6	604,5	100,0
5.	Количество происшествий (в том числе гибели людей) в местах массового отдыха людей на водных объектах, (единиц)	4	0	100,0	198,4	198,4	100,0
6.	Оценочные показатели реагирования на возможные чрезвычайные ситуации в соответствии с Уставом муниципального казенного учреждения «Единая дежурно-диспетчерская служба Белоярского района», (баллов)	4	4	100,0	13 121,7	13 078,2	99,7
7.	Доля принятых в эксплуатацию технических систем, входящих в состав АПК БГ на территории Белоярского района, (процентов)	15	15	100,0	-	-	-
Итого по подпрограмме 2				101,0	14 690,4	14 646,8	99,7
Итого по муниципальной программе				100,8	14 760,4	14 716,8	99,7

Муниципальная программа Белоярского района «Охрана окружающей среды на 2019 – 2024 годы»



Цель Сохранение природной среды, предотвращение негативного воздействия хозяйственной и иной деятельности на окружающую среду и ликвидацию ее последствий.

- Задачи**
- снижение негативного воздействия отходов производства и потребления на окружающую среду;
 - сохранение природной среды, предотвращение и ликвидация последствий негативного воздействия хозяйственной и (или) иной деятельности на ее компоненты;
 - формирование экологической культуры и ответственного отношения к природе.

Показатели результативности реализации муниципальной программы за 2019 год

№ п/п	Наименование целевых показателей	Целевые показатели			Объем финансирования		
		Значения показателя на отчетный год, ед.	Фактическое исполнение за отчетный период, ед.	Достижение целевых показателей, %	Утвержденный объем финансирования на отчетный год, тыс.руб.	Фактически профинансировано за отчетный год, тыс.руб.	Исполнение расходных обязательств, %
1	2	3	4	5	6	7	8
1.	Количество полигонов твердых коммунальных отходов, (единиц)	0	0		25 566,3	9 847,7	38,5
2.	Количество обустроенных мест (площадок) накопления твердых коммунальных отходов, (единиц)	35	35	100,0			
3.	Количество приобретенных контейнеров для размещения в местах (площадках) накопления твердых коммунальных отходов, (единиц)	175	175	100,0			
4.	Количество площадок временного накопления твердых коммунальных отходов, единиц	0	0	0,0			
5.	Количество рекультивированных объектов размещения отходов, (единиц)	0	0	0,0	-	-	-
6.	Протяженность очищенной береговой полосы водных объектов, (километров)	1	1	100,0	1 496,4	1 496,4	100,0
7.	Количество населения, вовлеченного в мероприятия по очистке береговой полосы водных объектов, (человек)	113	113	100,0			
8.	Доля населения, вовлеченного в эколого-просветительские и эколого-образовательные мероприятия, (проценты)	30,5	30,5	100,0			
Итого по муниципальной программе				100,0	27 498,2	11 772,6	42,8

Объемы и источники финансирования муниципальной программы

	Утверждено, тыс.руб.	Профинансировано, тыс.руб.	% финансирования к плану	Исполнено, тыс.руб.	% исполнения к финансированию
Бюджет ХМАО-Югры	10 951,8	8 781,1	80,2	8 781,1	100,0
Бюджет Белоярского района	16 546,4	16 546,4	100,0	2 991,5	18,1
Всего по муниципальной программе	27 498,2	25 327,5	92,1	11 772,6	46,5

Муниципальная программа Белоярского района «Управление муниципальным имуществом на 2019 – 2024 годы»

Цель Формирование эффективной системы управления муниципальным имуществом, позволяющей обеспечить оптимальный состав имущества для исполнения полномочий органами местного самоуправления, достоверный учет и контроль использования муниципального имущества

Задачи

- совершенствование системы управления муниципальным имуществом;
- обеспечение условий для эффективного исполнения функций Комитета муниципальной собственности.

Показатели результативности реализации муниципальной программы за 2019 год

№ п/п	Наименование целевых показателей	Целевые показатели			Объем финансирования		
		Значения показателя на отчетный год, ед.	Фактическое исполнение за отчетный период, ед.	Достижение целевых показателей, %	Утвержденный объем финансирования на отчетный год, тыс.руб.	Фактически профинансировано за отчетный год, тыс.руб.	Исполнение расходных обязательств, %
1	2	3	4	5	6	7	8
1.	Удельный вес неиспользуемого недвижимого имущества в общем количестве недвижимого имущества муниципального образования, (%)	5	5	100,0	46 438,8	45 517,3	98,0
2.	Удельный вес расходов на предпродажную подготовку имущества в общем объеме средств полученных от реализации имущества, в том числе от приватизации муниципального имущества, (%)	0,35	0,35	100,0			
3.	Доля объектов недвижимого имущества, на которое зарегистрировано право собственности, в общем объеме объектов, подлежащих регистрации, (%)	100	100	100,0	284,3	284,3	100,0
4.	Уровень обеспечения выполнения функций и полномочий Комитета муниципальной собственности от потребности, (%)	100	100	100,0	23 521,0	23 141,6	98,4
Итого по муниципальной программе				100,0	70 244,1	68 943,2	98,1

Объемы и источники финансирования муниципальной программы

	Утверждено, тыс.руб.	Профинансировано, тыс.руб.	% финансирования к плану	Исполнено, тыс.руб.	% исполнения к финансированию
Федеральный бюджет	358,8	358,8	100,0	358,8	100,0
Бюджет ХМАО-Югры	17 619,8	17 619,0	100,0	17 619,0	100,0
Бюджет Белоярского района	52 265,5	52 265,5	100,0	50 965,4	97,5
Всего по муниципальной программе	70 244,1	70 243,3	100,0	68 943,2	98,1

Муниципальная программа Белоярского района «Информационное общество на 2019-2024 годы»



Цель Повышение качества и доступности государственных и муниципальных услуг

Задача ■ оптимизация предоставления государственных и муниципальных услуг, в том числе путем организации их предоставления по принципу «одного окна»

Показатели результативности реализации муниципальной программы за 2019 год

№ п/п	Наименование целевых показателей	Целевые показатели			Объем финансирования		
		Значения показателя на отчетный год, ед.	Фактическое исполнение за отчетный период, ед.	Достижение целевых показателей, %	Утвержденный объем финансирования на отчетный год, тыс.руб.	Фактически профинансировано за отчетный год, тыс.руб.	Исполнение расходных обязательств, %
1	2	3	4	5	6	7	8
1.	Количество государственных и муниципальных услуг, предоставляемых в МФЦ (единиц)	227	225	99,1	28 217,5	28 217,5	100,0
2.	Среднее количество обращений в месяц за получением услуги (единиц)	4000	4604	115,1			
3.	Уровень удовлетворенности населения качеством организации предоставления государственных и муниципальных услуг (%)	97	99,25	102,3			
4.	Доля граждан, имеющих доступ к получению государственных и муниципальных услуг по принципу «одного окна» по месту пребывания (%)	99	100	101,0			
Итого по муниципальной программе				104,4	28 217,5	28 217,5	100,0

Объемы и источники финансирования муниципальной программы

	Утверждено, тыс.руб.	Профинансировано, тыс.руб.	% финансирования к плану	Исполнено, тыс.руб.	% исполнения к финансированию
Бюджет ХМАО-Югры	26 590,9	26 590,9	100,0	26 590,9	100,0
Бюджет Белоярского района	1 626,6	1 626,6	100,0	1 626,6	100,0
Всего по программе	28 217,5	28 217,5	100,0	28 217,5	100,0

Муниципальная программа Белоярского района «Развитие транспортной системы Белоярского района на 2019-2024 годы»

- Цели**
- развитие современной транспортной инфраструктуры Белоярского района;
 - создание условий для обеспечения транспортного обслуживания населения Белоярского района;
 - создание условий для обеспечения безопасности дорожного движения Белоярского района



- Задачи**
- строительство и реконструкция автомобильных дорог общего пользования местного значения Белоярского района;
 - сохранность автомобильных дорог общего пользования местного значения Белоярского района;
 - организация регулярных перевозок пассажиров и багажа автомобильным (кроме такси), воздушным и водным транспортом;
 - обустройство и содержание автомобильных дорог общего пользования местного значения в Белоярском районе.

Объемы и источники финансирования муниципальной программы

	Утверждено, тыс.руб.	Профинансировано, тыс.руб.	% финансирования к плану	Исполнено, тыс.руб.	% исполнения к финансированию
Бюджет ХМАО-Югры	28 651,1	28 651,1	100,0	28 651,1	100,0
Бюджет Белоярского района	120 814,7	120 814,7	100,0	120 471,3	99,7
Всего по муниципальной программе	149 465,8	149 465,8	100,0	149 122,4	99,8

Показатели результативности реализации муниципальной программы за 2019 год

№ п/п	Наименование целевых показателей	Целевые показатели			Объем финансирования		
		Значения показателя на отчетный год, ед.	Фактическое исполнение за отчетный период, ед.	Достижение целевых показателей, %	Утвержденный объем финансирования на отчетный год, тыс.руб.	Фактически профинансировано за отчетный год, тыс.руб.	Исполнение расходных обязательств, %
1	2	3	4	5	6	7	8
Подпрограмма 1.«Развитие, совершенствование сети автомобильных дорог в Белоярском районе»							
1.1.	Протяженность сети автомобильных дорог общего пользования местного значения, (км)	184,47	184,47	100,0	37 519,8	37 311,9	99,4
1.2.	Объемы ввода в эксплуатацию после строительства и реконструкции автомобильных дорог общего пользования местного значения, (км)	-	-	-			
1.3.	Объемы ввода в эксплуатацию после строительства и реконструкции автомобильных дорог общего пользования местного значения, исходя из расчетной протяженности введенных искусственных сооружений (мостов, мостов переходов, путепроводов, транспортных развязок), (км)	-	-	-			
1.4.	Прирост протяженности сети автомобильных дорог общего пользования местного значения в результате строительства новых автомобильных дорог, (км)	-	-	-			
1.5.	Прирост протяженности автомобильных дорог общего пользования местного значения, соответствующих нормативным требованиям к транспортно-эксплуатационным показателям, в результате реконструкции автомобильных дорог, км	-	-	-			
1.6.	Прирост протяженности автомобильных дорог общего пользования местного значения, соответствующих нормативным требованиям к транспортно-эксплуатационным показателям, в результате капитального ремонта и ремонта автомобильных дорог, км	1,102	1,102	100,0			
1.7.	Общая протяженность автомобильных дорог общего пользования местного значения, соответствующих нормативным требованиям к транспортно-эксплуатационным показателям на 31 декабря отчетного года, км	163,27	163,27	100,0			
1.8.	Доля автомобильных дорог общего пользования местного значения, не соответствующих нормативным требованиям к транспортно-эксплуатационным показателям, в общей протяженности автомобильных дорог общего пользования местного значения,%	11,49	11,49	100,0			
Итого по подпрограмме 1				100,0	37 519,8	37 311,9	99,4
Подпрограмма 2 «Организация транспортного обслуживания населения Белоярского района»							
2.1.	Количество рейсооборотов воздушного транспорта в год, ед.	164	167	101,8	62 616,2	62 538,6	99,9
2.2.	Количество рейсооборотов автомобильного транспорта в год, ед.	7800	9212	118,1			
2.3.	Количество рейсооборотов водного транспорта в год, ед.	46	45	97,8			
Итого по подпрограмме 2				105,9	62 616,2	62 538,6	99,9

Подпрограмма 3 «Повышение безопасности дорожного движения в Белоярском районе»

3.1.	Протяженность обслуживаемой УДС, м.п.	45776	47552	103,9	49 329,8	49 271,9	99,9
3.2.	Количество парковок и стоянок автотранспорта, ед.	35	35	100,0			
3.3.	Количество дорожных знаков на УДС, ед.	1510	1510	100,0			
3.4.	Количество нанесенной дорожной разметки, м2	8425	8124	96,4			
3.5.	Количество светофорных объектов на УДС, шт.	6	6	100,0			
Итого по подпрограмме 3				100,1	49 329,8	49 271,9	99,9
Итого по муниципальной программе				102,0	149 465,8	149 122,4	99,8

Муниципальная программа Белоярского района «Управление муниципальными финансами в Белоярском районе на 2019 – 2024 годы»



Цели

- повышение качества управления муниципальными финансами, обеспечение финансовой устойчивости и долгосрочной сбалансированности бюджетной системы Белоярского района;
- повышение эффективности межбюджетных отношений в Белоярском районе, эффективное и целевое использование средств, переданных на исполнение полномочий органам местного самоуправления поселений в границах Белоярского района (далее – поселений), расширение бюджетной самостоятельности и ответственности органов местного самоуправления поселений.

Задачи

- обеспечение условий для устойчивого исполнения расходных обязательств муниципального образования;
- эффективное управление муниципальным долгом;
- обеспечение результативного использования средств бюджета Белоярского района, повышение прозрачности и информационной доступности бюджета и бюджетного процесса;
- поддержание устойчивости исполнения бюджетов поселений в границах Белоярского района;
- содействие повышению эффективности муниципального управления.

Объемы и источники финансирования муниципальной программы

	Утверждено, тыс.руб.	Профинансировано, тыс.руб.	% финансирования к плану	Исполнено, тыс.руб.	% исполнения к финансированию
Федеральный бюджет	3 145,8	3 145,8	100,0	3 145,8	100,0
Бюджет ХМАО-Югры	118 750,4	118 383,1	99,7	118 383,1	100,0
Бюджет Белоярского района	153 388,7	153 388,7	100,0	88 034,3	57,4
Всего по муниципальной программе	275 284,9	274 917,6	99,9	209 563,2	76,2

Показатели результативности реализации муниципальной программы за 2019 год

№ п/п	Наименование целевых показателей	Целевые показатели			Объем финансирования		
		Значения показателя на отчетный год, ед.	Фактическое исполнение за отчетный период, ед.	Достижение целевых показателей, %	Утвержденный объем финансирования на отчетный год, тыс.руб.	Фактически профинансировано за отчетный год, тыс.руб.	Исполнение расходных обязательств, %
1	2	3	4	5	6	7	8
Подпрограмма 1. Долгосрочное финансовое планирование и организация бюджетного процесса							
1.	Исполнение плана по налоговым и неналоговым доходам, утверждённого решением Думы Белоярского района о бюджете Белоярского района (без учёта доходов по штрафам, санкциям, от возмещения ущерба), за отчётный год, процент	≥95	105,8	100	45 752,9	45 752,9	100,0
2.	Исполнение расходных обязательств Белоярского района, утверждённых решением Думы Белоярского района о бюджете Белоярского района, за отчётный год, процент	≥95	82,6	87			
3.	Сохранение высокого качества организации и осуществления бюджетного процесса в Белоярском районе, место в рейтинге муниципальных образований	≤3	100	100			
4.	Размер резервного фонда администрации Белоярского района от первоначально утверждённого общего объёма расходов бюджета Белоярского района, процент	<3	<3	100	65 354,0	0,0	-
5.	Размер годовой суммы платежей на погашение и обслуживание прямых обязательств и ожидаемых платежей по исполнению условных обязательств к собственным доходам бюджета Белоярского района, процент	≤ 50	10,4	100	135,0	134,6	99,7
6.	Соблюдение в течение финансового года ограничений по предельному объёму муниципального долга, установленных бюджетным законодательством (ст.107 Бюджетного кодекса РФ), при условии соблюдения – 1, несоблюдение – 0 *	1	1	100	216 453,0	216 453,0	100,0
7.	Доля главных распорядителей бюджетных средств Белоярского района, имеющих оценку качества финансового менеджмента выше средней, процент	≥ 75	75	100			
8.	Доля размещённой в ИТС Интернет информации в общем объёме обязательной к размещению в соответствии с нормативными правовыми актами Российской Федерации, Ханты-Мансийского автономного округа – Югры, Белоярского района, процент	100	100	100			
9.	Количество граждан, охваченных мероприятиями, направленными на повышение финансовой грамотности, человек	553	885	160			
Итого по подпрограмме 1				105,2	111 241,9	45 887,5	41,3

Подпрограмма 2. Совершенствование межбюджетных отношений

10.	Исполнение плана по налоговым и неналоговым доходам, утверждённого решениями представительных органов городского и сельских поселений Белоярского района о бюджете (без учёта доходов по штрафам, санкциям, от возмещения ущерба), за отчётный год, процент	≥ 95	104,4	100	115 982,1	115 982,1	100,0	
11.	Отсутствие просроченной кредиторской задолженности в бюджетах поселений по результатам финансового года (при отсутствии задолженности – 1, при наличии – 0)	1	1	100	32 005,5	32 005,5	100,0	
12.	Средняя итоговая оценка качества организации и осуществления бюджетного процесса в поселениях Белоярского района, балл	≥ 85	79,2	93	1 465,5	1 465,5	100,0	
13.	Исполнение расходных обязательств по иным межбюджетным трансфертам, предоставленным в иных случаях, предусмотренных законами Ханты-Мансийского автономного округа – Югры и муниципальными правовыми актами Белоярского района, за отчётный год, процент	100	48,5	49	12 273,6	11 906,3	97,0	
14.	Исполнение расходных обязательств по субвенциям, предоставленным на осуществление отдельных государственных полномочий, за отчётный год, процент	100	99,7	100	2 316,3	2 316,3	100,0	
15.	Доля поселений Белоярского района, уровень расчетной бюджетной обеспеченности которых после предоставления дотации на выравнивание бюджетной обеспеченности из бюджета Белоярского района составляет более 90% от установленного критерия выравнивания поселений, %	100	100	100	0,0	0,0	0,0	
16.	Доля реализованных проектов, направленных на содействие развитию исторических и иных местных традиций в населенных пунктах Белоярского района, %	100	100	100	0,0	0,0	0,0	
Итого по подпрограмме 2					91,7	164 043,0	163 675,7	99,8
Итого по муниципальной программе					99,3	275 284,9	209 563,2	76,1

* - бюджетные ассигнования отражены в источниках финансирования дефицита бюджета Белоярского района, в связи с чем в итоговых суммах по муниципальной программе не учитываются.

Муниципальная программа Белоярского района «Формирование современной городской среды на 2018-2022 годы»



Цель

Создание комфортных условий проживания населения, повышение качества и благоустройства городской среды на территории муниципальных образований Белоярского района

Задачи

- повышение уровня благоустройства дворовых территорий;
- повышение уровня благоустройства территорий общего пользования;
- повышение уровня вовлеченности заинтересованных граждан, организаций, представителей бизнес-сообщества в реализацию мероприятий по формированию современной городской среды.

Показатели результативности реализации муниципальной программы за 2019 год

№ п/п	Наименование целевых показателей	Целевые показатели			Объем финансирования		
		Значения показателя на отчетный год, ед.	Фактическое исполнение за отчетный период, ед.	Достижение целевых показателей, %	Утвержденный объем финансирования на отчетный год, тыс.руб.	Фактически профинансировано за отчетный год, тыс.руб.	Исполнение расходных обязательств, %
1	2	3	4	5	6	7	8
1.	Количество благоустроенных дворовых территорий (единиц)	1	1	100,0	80 933,2	24 838,6	30,7
2.	Количество благоустроенных общественных территорий в городском поселении (единиц)	1*	1*	100,0			
3.	Количество благоустроенных общественных территорий в сельских поселениях (единиц)	0	0	-			
4.	Доля граждан, принявших участие в решении вопросов развития городской среды от общего количества граждан в возрасте от 14 лет, проживающих в Белоярском районе, %	9	16,6	184			
Итого по муниципальной программе				128,0	80 933,2	24 838,6	30,7

*- в ходе реализации муниципальной программы в городском поселении планируется благоустройство одной общественной зоны, выполняемое отдельными этапами.

Объемы и источники финансирования муниципальной программы

	Утверждено, тыс.руб.	Профинансировано, тыс.руб.	% финансирования к плану	Исполнено, тыс.руб.	% исполнения к финансированию
Федеральный бюджет	64 445,7	8 558,8	13,3	8 558,8	100,0
Бюджет ХМАО-Югры	9 375,8	9 375,8	100,0	9 375,8	100,0
Бюджет Белоярского района	7 111,7	7 111,7	100,0	6 904,0	97,1
Всего по программе	80 933,2	25 046,3	100,0	24 838,6	30,7

Структура социальных расходов бюджета Белоярского района за 2019 год (тыс. рублей)


2 078 327,8 тыс. рублей



- Образование
- Социальная политика
- Культура, кинематография
- Физическая культура и спорт
- Здравоохранение

Расходы на жилищно – коммунальное хозяйство в 2019 году

Объем исполнения, тыс. рублей



■ утверждено ■ исполнено

Доля расходов на ЖКХ от общего объема расходов бюджета



Расходы в том числе:

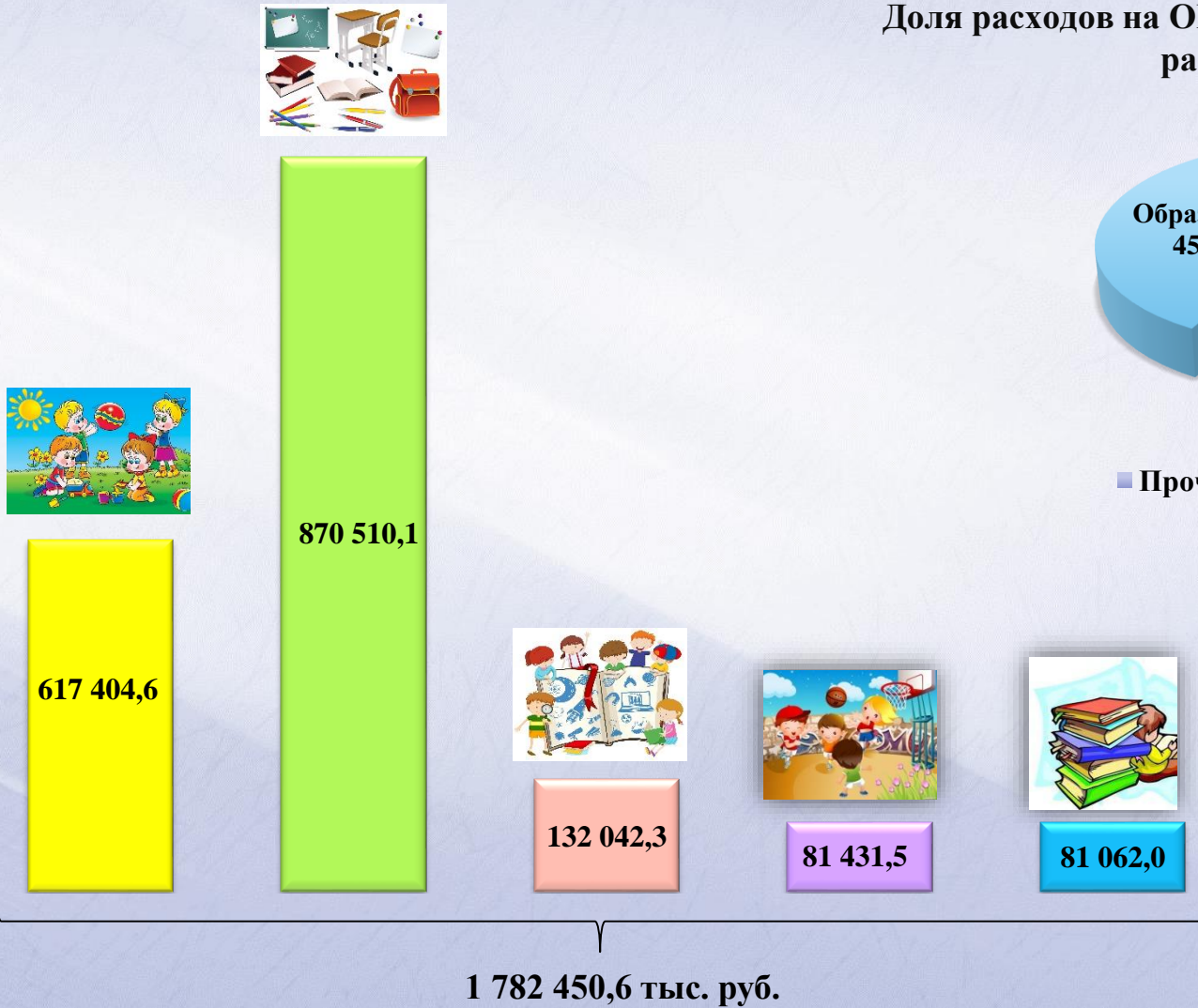
Наименование	Всего за 2019 год	
	Утверждено, рублей	Исполнено, рублей
1	2	3
Жилищное хозяйство	177 547 842,77	23 027 896,00
Коммунальное хозяйство	472 547 019,27	123 593 322,86
Благоустройство	219 296 449,97	157 289 183,41
Другие вопросы в области жилищно-коммунального хозяйства	30 300,00	30 300,00
ИТОГО:	869 421 612,01	303 940 702,27

Расходы на образование в 2019 году

Доля расходов на ОБРАЗОВАНИЕ от общего объема расходов бюджета



■ Прочие расходы ■ Образование



- Дошкольное образование
- Общее образование
- Дополнительное образование детей
- Молодёжная политика
- Другие вопросы в области образования

**Размер средней заработной платы отдельных категорий работников,
повышение оплаты труда которых предусмотрено указами Президента РФ
от 7 мая 2012 года № 597*, от 1 июня 2012 года № 761****

Категории работников		2018 год (факт), рублей	2019 год план в соответствии с соглашениями, рублей	2019 год (факт), рублей	% к 2018 году	% к плану
1	2	3	4	5	6	7
Педагогические работники:	общего образования	62 820,6	70 032,0	70 032,0	114,8	100,0
	дошкольного образования	59 882,8	60 062,6	60 946,3	101,8	101,5
	дополнительного образования детей	68 828,9	73 412,0	73 412,0	106,7	100,0
Работники культуры		65 062,7	68 747,8	68 747,8	105,7	100,0

* Указ Президента Российской Федерации от 07.05.2012 № 597 «О мероприятиях по реализации государственной социальной политики»

** Указ Президента РФ от 01.06.2012 N 761 «О Национальной стратегии действий в интересах детей на 2012 - 2017 годы»

Межбюджетные трансферты бюджетам поселений Белоярского района за 2019 год

ВСЕГО: 163 675,7 тыс. рублей

Иные межбюджетные трансферты бюджетам поселений
из бюджета района 45 377,3 тыс. рублей (27,7 %)

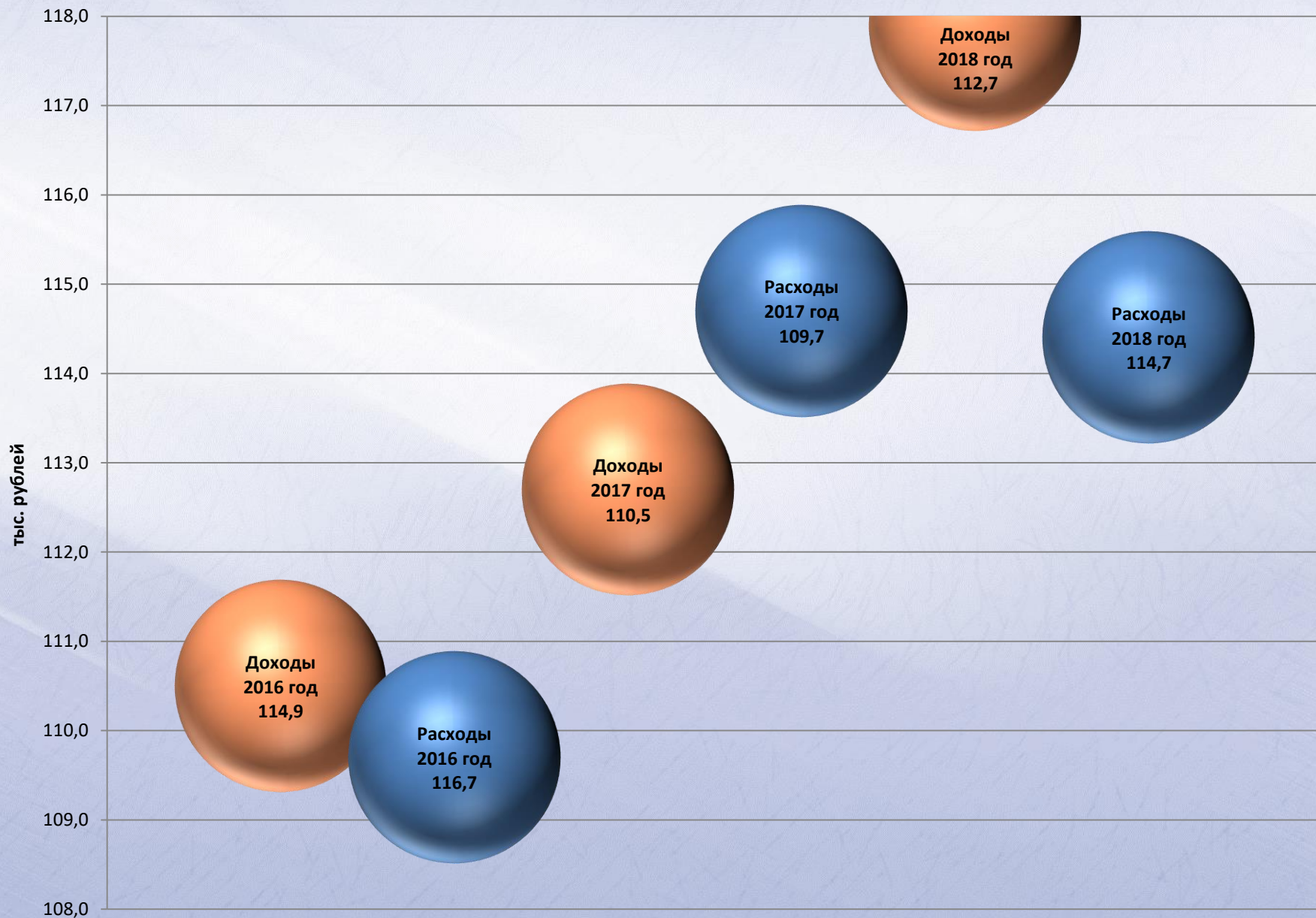
Субвенции на осуществление государственных
полномочий 2 316,3 тыс. рублей (1,4 %)

Дотации на выравнивание бюджетной обеспеченности из
районного фонда финансовой поддержки поселений 115 982,1 тыс. рублей (70,9 %)

(рублей)

Наименование поселения	Дотации на выравнивание бюджетной обеспеченности	Субвенции на осуществление государственных полномочий	Иные межбюджетные трансферты бюджетам поселений из бюджета района	Сумма на год
Городское поселение Белоярский	36 116 400,00	18 138,00	21 207 641,47	57 342 179,47
Сельское поселение Верхнеказымский	7 974 100,00	451 971,00	1 684 864,90	10 110 935,90
Сельское поселение Казым	28 753 000,00	159 122,00	7 411 110,00	36 323 232,00
Сельское поселение Лыхма	5 038 800,00	491 081,00	1 228 900,00	6 758 781,00
Сельское поселение Полноват	26 709 400,00	241 687,00	11 885 290,61	38 836 377,61
Сельское поселение Сорум	8 728 800,00	459 527,00	650 000,00	9 838 327,00
Сельское поселение Сосновка	2 661 600,00	494 734,00	1 309 497,47	4 465 831,47
ВСЕГО	115 982 100,00	2 316 260,00	45 377 304,45	163 675 664,45

Параметры бюджета Белоярского района в расчёте на одного жителя (исполнено, тыс. рублей)



Сведения об объеме муниципального долга за период с 1 января 2019 года по 31 декабря 2019 года (в рублях)

№ п/п	Наименование долгового обязательства	Наименование кредитора (принципала)	Дата возникновения обязательства по договору	Срок погашения долгового обязательства	Объем долгового обязательства по договору	Основной долг						Проценты, комиссии				Остаток долгового обязательства на конец отчетного периода	в том числе просроченные долговые обязательства			
						Остаток долгового обязательства на начало года	в том числе просроченного долгового обязательства	Образование долгового обязательства за отчетный период	Погашение долгового обязательства за отчетный период	в том числе погашено просроченного долгового обязательства	Остаток долгового обязательства на конец года	в том числе остаток просроченного долгового обязательства	Остаток на начало года	в том числе просроченные	Начислено			Погашено	Остаток на конец года	в том числе просроченные
1.	Ценные бумаги Белоярского района (муниципальные ценные бумаги)				0,00	0,00	0,00	0,00	0,00	0,00	0,00	0,00	0,00	0,00	0,00	0,00	0,00	0,00	0,00	
2.	Бюджетные кредиты, привлеченные в бюджет Белоярского района от других бюджетов бюджетной системы РФ, в том числе:				504 982 554,50	0,00	0,00	505 012 556,50	216 453 002,00	0,00	288 559 554,50	0,00	0,00	0,00	134 590,67	134 590,67	0,00	0,00	288 559 554,50	0,00
2.1.	<i>Договор бюджетного кредита на финансирование мероприятий по осуществлению досрочного завоза продукции (товаров) в районы и населенные пункты на территории ХМАО-Югры с ограниченными сроками завоза грузов из средств бюджета автономного округа на государственную финансовую поддержку досрочного завоза от 21.05.2019 года № 1/01-19-ДЗ</i>	<i>Департамент финансов ХМАО-Югры</i>	<i>21.05.2019 года</i>	<i>01.05.2020 года</i>	<i>6 212 090,50</i>	<i>0,00</i>	<i>0,00</i>	<i>6 242 092,50</i>	<i>2 694 002,00</i>	<i>0,00</i>	<i>3 548 090,50</i>	<i>0,00</i>	<i>0,00</i>	<i>0,00</i>	<i>1 655,49</i>	<i>1 655,49</i>	<i>0,00</i>	<i>0,00</i>	<i>3 548 090,50</i>	<i>0,00</i>
2.2.	<i>Договор бюджетного кредита на финансирование мероприятий по осуществлению досрочного завоза продукции (товаров) в районы и населенные пункты на территории ХМАО-Югры с ограниченными сроками завоза грузов из средств бюджета автономного округа на государственную финансовую поддержку досрочного завоза от 30.05.2019 года № 9/01-18-ДЗ</i>	<i>Департамент финансов ХМАО-Югры</i>	<i>30.05.2019 года</i>	<i>01.05.2020 года</i>	<i>498 770 464,00</i>	<i>0,00</i>	<i>0,00</i>	<i>498 770 464,00</i>	<i>213 759 000,00</i>	<i>0,00</i>	<i>285 011 464,00</i>	<i>0,00</i>	<i>0,00</i>	<i>0,00</i>	<i>132 935,18</i>	<i>132 935,18</i>	<i>0,00</i>	<i>0,00</i>	<i>285 011 464,00</i>	<i>0,00</i>
3.	Кредиты, полученные Белоярским районом от кредитных организаций				0,00	0,00	0,00	0,00	0,00	0,00	0,00	0,00	0,00	0,00	0,00	0,00	0,00	0,00	0,00	0,00
4.	Гарантии Белоярского района (муниципальные гарантии)				0,00	0,00	0,00	0,00	0,00	0,00	0,00	0,00	0,00	0,00	0,00	0,00	0,00	0,00	0,00	0,00
	ИТОГО:				504 982 554,50	0,00	0,00	505 012 556,50	216 453 002,00	0,00	288 559 554,50	0,00	0,00	0,00	134 590,67	134 590,67	0,00	0,00	288 559 554,50	0,00

Предельный объем муниципального долга на 2019 год утвержден в сумме 638 772,51 тыс. рублей, что соответствует условиям, определенным пунктом 3 статьи 107 БК РФ.

Контактная информация:

Комитет по финансам и налоговой политике администрации
Белоярского района

ул. Центральная, д. 9, г. Белоярский,
Ханты – Мансийский автономный
округ – Югра (Тюменская область),
628162

Телефон: 8(34670) 2-21-02
Факс: 8(34670) 2-30-21
E –mail: komfin@admbel.ru

Интернет сайт: официальный сайт органов местного самоуправления Белоярского района <http://www.admbel.ru//> Местное самоуправление/ Бюджет и финансы/
Бюджет для граждан