



Белоярский район
Ханты-Мансийский автономный округ - Югра



БЮДЖЕТ ДЛЯ ГРАЖДАН

***Информация об исполнении
бюджета Белоярского района
за 2018 год***

Комитет по финансам и налоговой политике администрации Белоярского района

Формирование и исполнение **бюджета Белоярского района** (далее по тексту – **район**) осуществлялось в соответствии с Бюджетным кодексом Российской Федерации от 31 июля 1998 года № 145-ФЗ, приказом Министерства финансов Российской Федерации от 1 июля 2013 года № 65 н «Об утверждении Указаний о порядке применения бюджетной классификации Российской Федерации», Положением об отдельных вопросах организации и осуществления бюджетного процесса в районе, утвержденным решением Думы района от 5 октября 2007 года № 49 «Об утверждении положения об отдельных вопросах организации и осуществления бюджетного процесса в Белоярском районе».

Исполнение бюджета района осуществлялось в 2018 году в соответствии с решением Думы района от 24 ноября 2017 года № 72 «О бюджете Белоярского района на 2018 год и плановый период 2019 и 2020 годов».

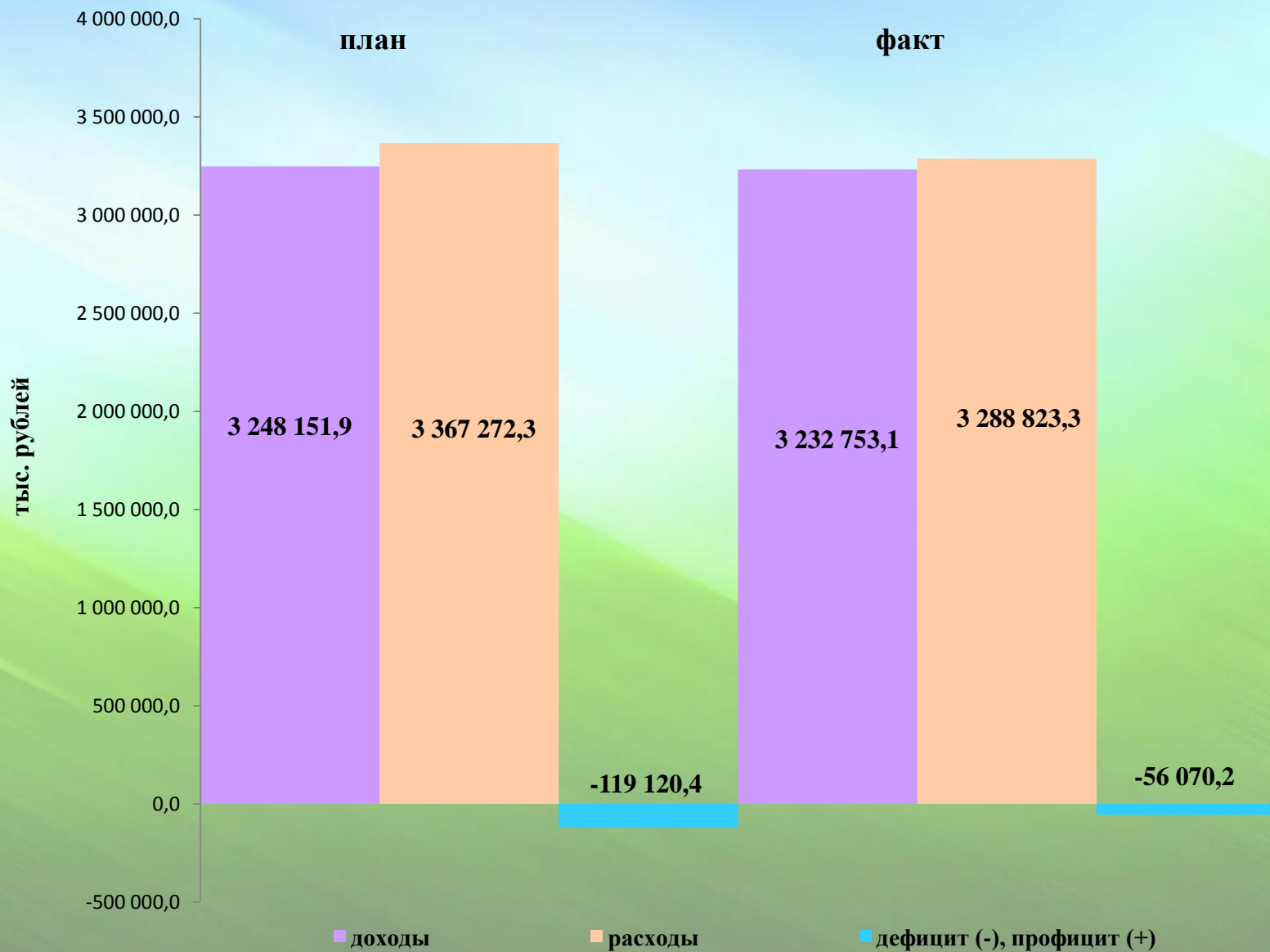
В основу бюджета положены приоритетные цели развития района, обозначенные в Стратегии, в муниципальных программах района, а также основные направления бюджетной и налоговой политики района, утвержденные постановлением администрации района от 26 октября 2017 года № 994 «Об основных направлениях бюджетной и налоговой политики Белоярского района на 2018 год и плановый период 2019 и 2020 годов и прогнозе основных характеристик проекта бюджета Белоярского района на 2018 год и плановый период 2019 и 2020 годов».

Итоги исполнения бюджета района за 2018 год к плановым назначениям характеризуются следующими показателями:

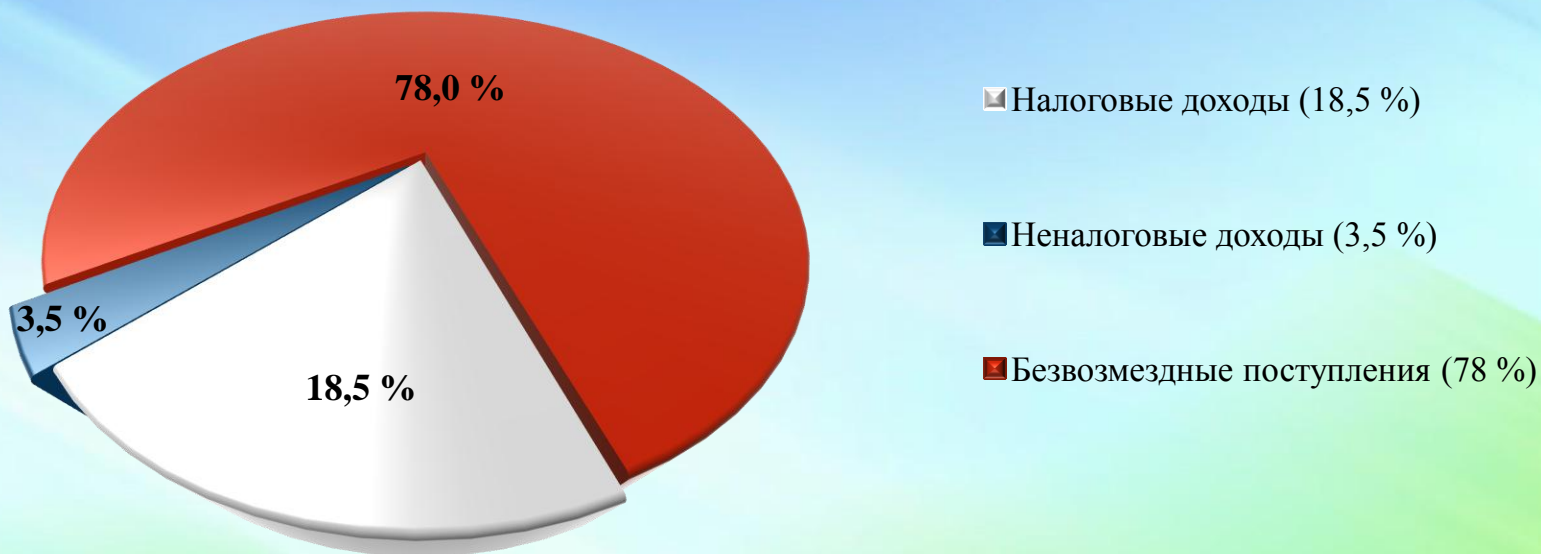
Доходы исполнены в сумме **3 232 753,1 тыс. рублей**, или на **99,5 %** к плановым назначениям,
Расходы исполнены в сумме **3 288 823,3 тыс. рублей**, или на **97,7 %** к плановым назначениям,
Дефицит бюджета сложился в сумме **56 070,2 тыс. рублей**.

По результатам исполнения бюджета района за 2018 год **муниципальный долг отсутствует**.

Основные показатели исполнения бюджета Белоярского района за 2018 год



Структура доходной части бюджета Белоярского района за 2018 год (в процентах от общей суммы доходов)

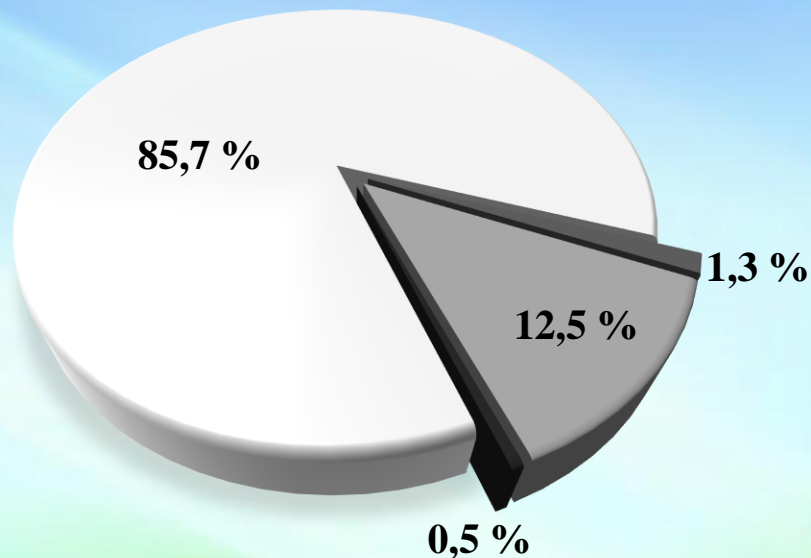


Анализ исполнения доходной части бюджета Белоярского района за 2018 год

Всего за 2018 год

| Наименование раздела | Всего за 2018 год | | | |
|----------------------------------|-------------------|------------------|--------------|-----------------------------------|
| | Утверждено, руб. | Исполнено, руб. | % исполнения | Удельный вес в составе доходов, % |
| 1 | 2 | 3 | 4 | 5 |
| ВСЕГО ДОХОДОВ, в т.ч.: | 3 248 151 890,90 | 3 232 753 123,18 | 99,5 | 100,0 |
| Налоговые доходы | 574 027 726,09 | 598 018 799,92 | 104,2 | 18,5 |
| Неналоговые доходы | 104 888 812,64 | 114 052 913,71 | 108,7 | 3,5 |
| Безвозмездные поступления | 2 569 235 352,17 | 2 520 681 409,55 | 98,1 | 78,0 |

Структура налоговых доходов бюджета Белоярского района за 2018 год



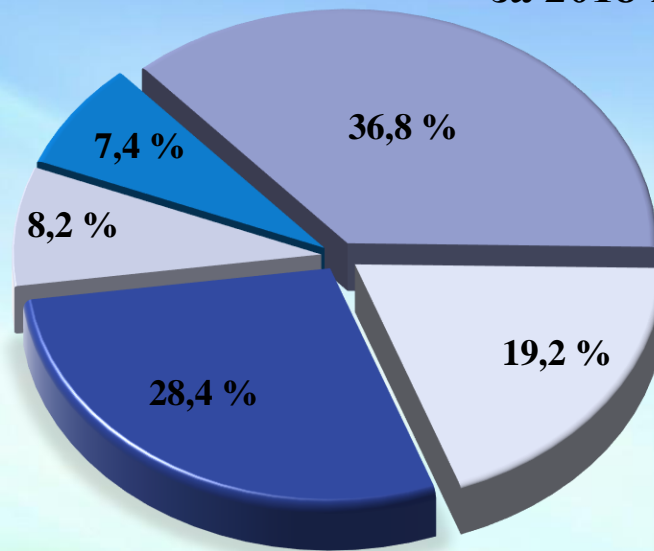
- ☒ Налог на доходы физических лиц (85,7 %)
- ▣ Доходы от уплаты акцизов на нефтепродукты (1,3 %)
- ▣ Налог на совокупный доход (12,5 %)
- Прочие налоговые доходы (0,5 %)

| Наименование | Исполнено, руб. | Удельный вес в составе налоговых доходов, % |
|---|-----------------------|---|
| 1 | 2 | 3 |
| Налог на доходы физических лиц | 512 691 686,77 | 85,7 |
| Доходы от уплаты акцизов на нефтепродукты | 7 461 711,35 | 1,3 |
| Налог на совокупный доход | 74 768 048,19 | 12,5 |
| Прочие налоговые доходы | 3 097 353,61 | 0,5 |
| Всего налоговые доходы: | 598 018 799,92 | 100 |

Анализ исполнения налоговых доходов бюджета Белоярского района за 2018 год

| Наименование | Утверждено, руб. | Исполнено, руб. | % исполнения | Причины отклонения |
|--|-----------------------|-----------------------|-----------------|--|
| 1 | 2 | 3 | 4 | 5 |
| Налог на доходы физических лиц | 491 072 400,00 | 512 691 686,77 | 104,4 | Увеличение фондов оплаты труда структурных подразделений ООО «Газпром трансгаз Югорск», а также частичное погашение задолженности ООО «Югорскремстройгаз», сложившейся по состоянию на 1 января 2018 года. |
| Доходы от уплаты акцизов на нефтепродукты | 6 700 000,00 | 7 461 711,35 | 111,4 | Утвержденный прогноз поступлений от уплаты акцизов на нефтепродукты рассчитан главным администратором доходов по данному виду поступлений - Управлением Федерального казначейства по ХМАО-Югре, в соответствии с порядком прогнозирования доходов от уплаты акцизов на нефтепродукты по дифференцированным нормативам отчислений, исходя из протяженности автомобильных дорог местного значения. |
| Налог на совокупный доход, в т.ч.: | 73 236 100,00 | 74 768 048,19 | 102,1 | |
| <i>Налог, взимаемый в связи с применением упрощенной системы налогообложения</i> | 48 415 204,64 | 49 184 133,96 | 101,6 | |
| <i>Единый налог на вмененный доход для отдельных видов деятельности</i> | 21 424 800,00 | 21 463 376,51 | 100,2 | Поступление авансовых платежей от организаций и индивидуальных предпринимателей применяющих УСН и ЕНВД. |
| <i>Единый сельскохозяйственный налог</i> | 6 095,36 | 6 345,36 | 104,1 | |
| <i>Налог, взимаемый в связи с применением патентной системы налогообложения</i> | 3 390 000,00 | 4 114 192,36 | 121,4 | Увеличение числа индивидуальных предпринимателей, перешедших на патентную систему налогообложения. |
| Налоги на имущество, в т.ч.: | 1 226,09 | 1 226,09 | 100,0 | |
| <i>Налог на имущество физических лиц</i> | 1 222,54 | 1 222,54 | 100,0 | |
| <i>Земельный налог</i> | 3,55 | 3,55 | 100,0 | В связи с отсутствием налогоплательщиков по данным видам налогов на межселенной территории Белоярского района в 2018 году произведено ошибочное зачисление поступлений по налогу на имущество физических лиц и земельному налогу в бюджет Белоярского района. В 2019 году администратором доходов (Межрайонной ИФНС России № 8 по ХМАО-Югре) будет произведено уточнение данных налоговых поступлений. |
| Государственная пошлина | 3 018 000,00 | 3 096 127,52 | 102,6 | Уточнение невыясненных платежей прошлых лет, которые ранее находились в Управлении Федерального казначейства по ХМАО-Югре, а также увеличение поступлений государственной пошлины за выдачу специального разрешения на движение по автомобильным дорогам транспортных средств, осуществляющих перевозку опасных грузов (в связи с увеличением обращений). |
| Всего налоговые доходы: | 574 027 726,09 | 598 018 799,92 | 104,2 | |

Структура неналоговых доходов бюджета Белоярского района за 2018 год



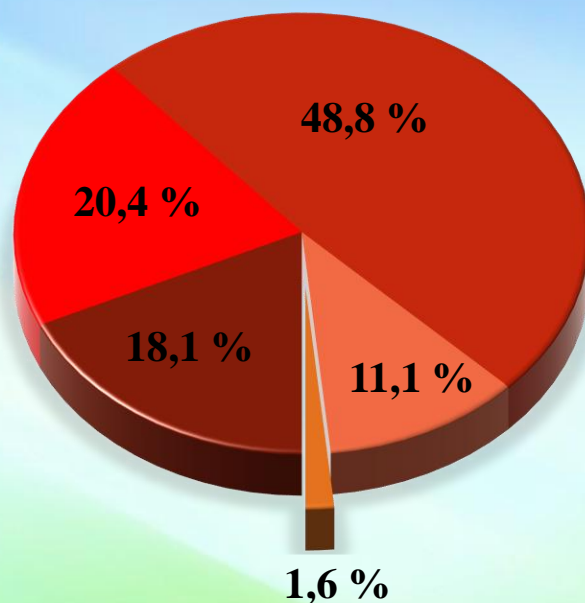
- Доходы от использования имущества, находящегося в муниципальной собственности (28,4 %)
- Платежи при пользовании природными ресурсами (8,2 %)
- Доходы от оказания платных услуг (работ) и компенсации затрат государства (7,4 %)
- Доходы от продажи материальных и нематериальных активов (36,8 %)
- Штрафы, санкции, возмещение ущерба (19,2 %)

| Наименование | Исполнено, руб. | Удельный вес в составе неналоговых доходов, % |
|---|-----------------------|---|
| 1 | 2 | 3 |
| Доходы от использования имущества, находящегося в муниципальной собственности | 32 335 575,58 | 28,4 |
| Платежи при пользовании природными ресурсами | 9 360 294,92 | 8,2 |
| Доходы от оказания платных услуг (работ) и компенсации затрат государства | 8 464 954,12 | 7,4 |
| Доходы от продажи материальных и нематериальных активов | 41 925 528,73 | 36,8 |
| Штрафы, санкции, возмещение ущерба | 21 985 560,36 | 19,2 |
| Прочие неналоговые доходы | - 19 000,00 | 0,0 |
| Всего неналоговые доходы: | 114 052 913,71 | 100 |

Анализ исполнения неналоговых доходов бюджета Белоярского района за 2018 год

| Наименование | Утверждено, руб. | Исполнено, руб. | % исполнения | Причины отклонения |
|--|-----------------------|-----------------------|-----------------|---|
| 1 | 2 | 3 | 4 | 5 |
| Доходы от использования имущества, находящегося в муниципальной собственности | 30 185 805,57 | 32 335 575,58 | 107,1 | Погашение задолженности по арендной плате по результатам претензионно-исковой работы, а также ввод в эксплуатацию вновь построенных домов и заключение договоров социального найма. |
| Платежи при пользовании природными ресурсами | 9 356 079,88 | 9 360 294,92 | 100,1 | Незапланированные поступления платежей по исполнительному производству в счет платы за выброс загрязняющих веществ в атмосферный воздух в связи с санкциями наложенными главным администратором доходов бюджета, Управлением Федеральной службы по надзору в сфере природопользования по Ханты-Мансийскому автономному округу – Югре. |
| Доходы от оказания платных услуг (работ) и компенсации затрат государства | 7 578 482,10 | 8 464 954,12 | 111,7 | Увеличение минимального размера оплаты труда с 1 мая 2018 года с 9489,00 руб. до 11163,00 руб. (статья 1 Федерального закона от 19 июня 2000 года № 82-ФЗ «О минимальном размере оплаты труда»). |
| Доходы от продажи материальных и нематериальных активов | 38 126 981,00 | 41 925 528,73 | 110,0 | Увеличение перечня имущества, подлежащего приватизации, реализованного с торгов, а также увеличение начальной цены реализуемого имущества и земельных участков в ходе торгов участниками аукциона, увеличение количества собственников зданий, строений, сооружений, приобретающих земельные участки в собственность. |
| Штрафы, санкции, возмещение ущерба | 19 660 464,09 | 21 985 560,36 | 111,8 | Незапланированные поступления доходов, главным администратором которых является Росприроднадзор по ХМАО – Югре, в счет возмещения ущерба от юридического лица по судебным искам в результате проведения претензионно-исковой работы по взысканию платежей (штрафов). |
| Прочие неналоговые доходы | - 19 000,00 | - 19 000,00 | 100,00 | Уточнение невыясненных платежей, поступивших после закрытия последнего операционного дня предыдущего финансового года, уточнение которых произведено администратором доходов в январе 2018 года. |
| Всего неналоговые доходы: | 104 888 812,64 | 114 052 913,71 | 108,7 | |

Структура безвозмездных поступлений в бюджет Белоярского района за 2018 год



- Дотации бюджетам субъектов Российской Федерации и муниципальных образований (18,1 %)
- Субсидии бюджетам бюджетной системы Российской Федерации (межбюджетные субсидии) (20,4 %)
- Субвенции бюджетам бюджетной системы Российской Федерации и муниципальных образований (48,8 %)
- Иные межбюджетные трансферты (11,1 %)
- Прочие безвозмездные поступления (1,6 %)
- Возврат остатков субсидий, субвенций и иных межбюджетных трансфертов, имеющих целевое назначение, прошлых лет (-0,0%)

| Расшифровка дотаций, поступивших в бюджет Белоярского района в 2018 году | Сумма, рублей |
|--|-----------------------|
| Дотации на выравнивание бюджетной обеспеченности муниципальных районов | 339 027 500,00 |
| Дотации на обеспечение сбалансированности местных бюджетов | 18 854 800,00 |
| Дотации на поощрение за достижение наиболее высоких показателей качества организации и осуществления бюджетного процесса в муниципальных образованиях автономного округа по итогам 2017 года | 38 710 000,00 |
| Дотации на поощрение достижения наилучших показателей деятельности органов местного самоуправления городских округов и муниципальных районов ХМАО-Югры | 41 775 300,00 |
| Дотации в целях стимулирования роста налогового потенциала и качества бюджетного планирования доходов в городских округах и муниципальных районах ХМАО-Югры | 18 574 100,00 |
| ИТОГО: | 456 941 700,00 |

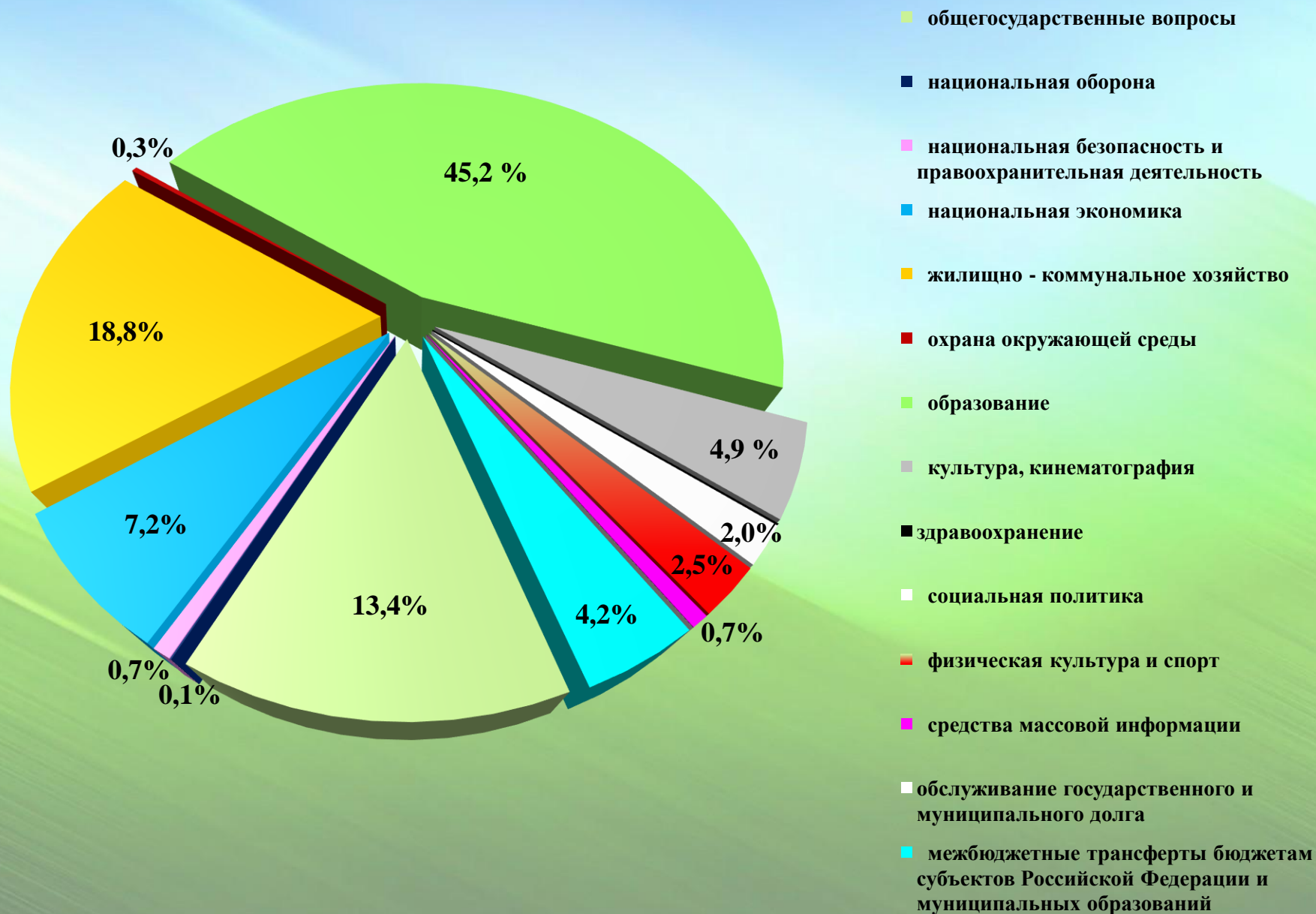
Анализ исполнения безвозмездных поступлений в бюджет Белоярского района за 2018 год

| Наименование | Утверждено, руб. | Исполнено, руб. | % исполнения | Удельный вес в составе безвозмездных поступлений, % |
|---|-------------------------|-------------------------|-----------------|---|
| 1 | 2 | 3 | 4 | 5 |
| Безвозмездные поступления от других бюджетов бюджетной системы Российской Федерации, в т.ч.: | 2 528 343 979,51 | 2 479 800 064,61 | 98,1 | 98,4 |
| Дотации бюджетам субъектов Российской Федерации и муниципальных образований | 456 941 700,00 | 456 941 700,00 | 100,0 | 18,1 |
| Субсидии бюджетам бюджетной системы Российской Федерации (межбюджетные субсидии) | 554 416 938,69 | 514 200 754,81 | 92,8 | 20,4 |
| Субвенции бюджетам бюджетной системы Российской Федерации и муниципальных образований | 1 237 454 385,10 | 1 229 613 166,04 | 99,4 | 48,8 |
| Иные межбюджетные трансферты | 279 530 955,72 | 279 044 443,76 | 99,8 | 11,1 |
| Прочие безвозмездные поступления | 40 966 432,16 | 40 966 432,16 | 100,0 | 1,6 |
| Возврат остатков субсидий, субвенций и иных межбюджетных трансфертов, имеющих целевое назначение, прошлых лет | - 75 059,50 | - 85 087,22 | 113,4 | 0,0 |
| Всего безвозмездные поступления: | 2 569 235 352,17 | 2 520 681 409,55 | 98,1 | 100 |

Информация об основных (крупных) налогоплательщиках по поступлению НДС в бюджет Белоярского района в 2018 году

| № п/п | Налогоплательщики | ИНН | Сумма поступлений по НДС в 2018 году, тыс. руб. | Доля в общей сумме поступлений по НДС, % |
|--|--|---------------------------|---|--|
| 1 | 2 | 3 | 4 | 5 |
| 1 | ООО «Газпром трансгаз Югорск» | 8622000931 | 299 000,71 | 58,3 |
| 2 | ПАО «Сургутнефтегаз» | 8602060555 | 75 189,95 | 14,6 |
| 3 | БУ «Белоярская районная больница» | 8611003458 | 32 300,30 | 6,3 |
| 4 | Филиал ПАО «Газпром» «Южно-Уральское межрегиональное управление охраны ПАО «Газпром» в г.Екатеринбурге | 7736050003 | 23 441,29 | 4,6 |
| 5 | Акционерное общество «Российская инновационная топливно-энергетическая компания» | 7736036626/ 6317130144 | 21 470,87 | 4,2 |
| 6 | Акционерное общество «Газпром центрэнергогаз» Филиал «Югорский» АО «Газпром центрэнергогаз» | 5050002450 | 17 402,71 | 3,4 |
| 7 | Поступления НДС от прочих налогоплательщиков | - | 43 885,86 | 8,6 |
| Общая сумма поступлений по НДС в бюджет Белоярского района в 2018 году: | | | 512 691,69 | 100 |

Функциональная структура исполнения расходной части бюджета Белоярского района за 2018 год (в процентах от общей суммы расходов)



Анализ исполнения расходной части бюджета Белоярского района за 2018 год по функциональной структуре расходов

(рублей)

| Наименование | Всего за 2018 года | | |
|---|-------------------------|-------------------------|--------------|
| | Утверждено, рублей | Исполнено, рублей | % исполнения |
| 1 | 2 | 3 | 4 |
| Общегосударственные расходы | 452 922 920,74 | 439 695 621,77 | 97,1 |
| Национальная оборона | 1 995 400,00 | 1 995 400,00 | 100,0 |
| Национальная безопасность и правоохранительная деятельность | 22 257 066,34 | 22 199 248,84 | 99,7 |
| Национальная экономика | 244 860 369,62 | 235 542 583,74 | 96,2 |
| Жилищно-коммунальное хозяйство | 628 971 414,62 | 618 682 027,50 | 98,4 |
| Охрана окружающей среды | 10 061 753,10 | 10 048 243,75 | 99,9 |
| Образование | 1 525 201 235,68 | 1 488 590 899,23 | 97,6 |
| Культура и кинематография | 161 349 212,75 | 160 977 237,04 | 99,8 |
| Здравоохранение | 604 600,00 | 604 511,81 | 100,0 |
| Социальная политика | 75 393 865,84 | 66 842 425,01 | 88,7 |
| Физическая культура и спорт | 83 229 286,24 | 83 229 286,24 | 100,0 |
| Средства массовой информации | 22 040 092,08 | 22 040 092,08 | 100,0 |
| Обслуживание государственного и муниципального долга | 100 000,00 | 90 631,56 | 90,6 |
| Межбюджетные трансферты общего характера бюджетам бюджетной системы Российской Федерации | 138 285 058,63 | 138 285 058,63 | 100,0 |
| ИТОГО: | 3 367 272 275,64 | 3 288 823 267,20 | 97,7 |

Исполнение расходов бюджета Белоярского района за 2018 год в разрезе видов расхода

| Наименование | Код | Исполнение 2017 года, рублей | Уточненный план на 2018 год, рублей | Исполнение 2018 года, рублей | % исполнения к уточненному плану на год, % | темп роста к 2017 году, % |
|--|-----|------------------------------|-------------------------------------|------------------------------|--|---------------------------|
| 1 | | 2 | 3 | 4 | 5 | 6 |
| Расходы на выплаты персоналу в целях обеспечения выполнения функций государственными (муниципальными) органами, казенными учреждениями, органами управления государственными внебюджетными фондами | 100 | 400 936 193,60 | 451 039 543,12 | 449 864 666,04 | 99,7 | 112,2 |
| <i>-удельный вес в общей сумме расходов</i> | | <i>12,5</i> | <i>13,4</i> | <i>13,7</i> | | |
| Закупка товаров, работ и услуг для государственных (муниципальных) нужд | 200 | 190 090 379,66 | 205 202 689,77 | 192 874 602,84 | 94,0 | 101,5 |
| <i>-удельный вес в общей сумме расходов</i> | | <i>5,9</i> | <i>6,1</i> | <i>5,9</i> | | |
| Социальное обеспечение и иные выплаты населению | 300 | 32 933 209,60 | 37 997 963,84 | 35 465 657,85 | 93,3 | 107,7 |
| <i>-удельный вес в общей сумме расходов</i> | | <i>1,0</i> | <i>1,1</i> | <i>1,1</i> | | |
| Капитальные вложения в объекты государственной (муниципальной) собственности | 400 | 688 555 370,15 | 646 580 876,99 | 603 513 421,83 | 93,3 | 87,6 |
| <i>-удельный вес в общей сумме расходов</i> | | <i>21,5</i> | <i>19,2</i> | <i>18,3</i> | | |
| Межбюджетные трансферты | 500 | 173 458 808,90 | 160 525 428,74 | 160 525 428,74 | 100,0 | 92,5 |
| <i>-удельный вес в общей сумме расходов</i> | | <i>5,4</i> | <i>4,8</i> | <i>4,9</i> | | |
| Предоставление субсидий бюджетным, автономным учреждениям и иным некоммерческим организациям | 600 | 1 518 127 233,85 | 1 666 962 818,54 | 1 662 639 146,84 | 99,7 | 109,5 |
| <i>-удельный вес в общей сумме расходов</i> | | <i>47,5</i> | <i>49,5</i> | <i>50,5</i> | | |
| Обслуживание государственного (муниципального) долга | 700 | 47 330,58 | 100 000,00 | 90 631,56 | 90,6 | 191,5 |
| <i>-удельный вес в общей сумме расходов</i> | | <i>0,0</i> | <i>0,0</i> | <i>0,0</i> | | |
| Субсидии юридическим лицам (кроме некоммерческих организаций), индивидуальным предпринимателям, физическим лицам - производителям товаров, работ, услуг | 810 | 193 172 270,16 | 186 821 014,70 | 181 385 719,98 | 97,1 | 93,9 |
| <i>-удельный вес в общей сумме расходов</i> | | <i>6,1</i> | <i>5,5</i> | <i>5,5</i> | | |
| Исполнение судебных актов | 830 | 0,00 | 10 085,00 | 10 085,00 | 100,0 | - |
| <i>-удельный вес в общей сумме расходов</i> | | <i>0,0</i> | <i>0,0</i> | <i>0,0</i> | | |
| Уплата налогов, сборов и иных платежей | 850 | 2 203 165,04 | 2 277 812,20 | 2 274 906,20 | 99,9 | 103,3 |
| <i>-удельный вес в общей сумме расходов</i> | | <i>0,1</i> | <i>0,1</i> | <i>0,1</i> | | |
| Резервные средства | 870 | 0,00 | 9 575 042,42 | 0,00 | 0,0 | - |
| <i>-удельный вес в общей сумме расходов</i> | | <i>0,0</i> | <i>0,3</i> | <i>0,0</i> | | |
| Специальные расходы | 880 | 0,00 | 179 000,32 | 179 000,32 | 100,0 | - |
| <i>-удельный вес в общей сумме расходов</i> | | <i>0,0</i> | <i>0,0</i> | <i>0,0</i> | | |
| ВСЕГО | | 3 199 523 961,54 | 3 367 272 275,64 | 3 288 823 267,20 | 97,7 | 102,8 |

Сведения о реализации муниципальных программ Белоярского района в 2018 году

Главным инструментом повышения эффективности расходования бюджетных средств Белоярского района, является формирование бюджета в программном формате, что позволяет обеспечить достижение заданных результатов с использованием оптимального объема средств.

С целью повышения результативности и эффективности бюджетных расходов в бюджете Белоярского района в 2018 году были предусмотрены средства на реализацию 20 муниципальных программ в сумме **3 288 823 267,20 рублей**, в том числе за счет собственных средств в сумме **1 404 770 718,31 рублей**.

**Общий объем программных расходов
составляет 100,0 % в объеме расходов бюджета
Белоярского района**



Муниципальная программа Белоярского района

«Развитие малого и среднего предпринимательства и туризма в Белоярском районе на 2014-2020 годы»

Цели

Повышение роли малого и среднего предпринимательства в экономике Белоярского района и обеспечение благоприятного инвестиционного климата на территории Белоярского района

Задачи

- ✓ мониторинг и формирование благоприятного общественного мнения о деятельности субъектов малого и среднего предпринимательства;
- ✓ обеспечение доступности финансовой, имущественной, образовательной и информационно-консультационной поддержки для субъектов малого и среднего предпринимательства;
- ✓ совершенствование механизмов финансовой и имущественной поддержки предпринимательства.



Показатели результативности реализации муниципальной программы за 2018 год

| № п/п | Наименование целевых показателей | Целевые показатели | | | Объем финансирования | | |
|---|--|--|--|-----------------------------------|--|--|--------------------------------------|
| | | Значения показателя на отчетный год, ед. | Фактическое исполнение за отчетный период, ед. | Достижение целевых показателей, % | Утвержденный объем финансирования на отчетный год, тыс. руб. | Фактически профинансировано за отчетный год, тыс. руб. | Исполнение расходных обязательств, % |
| 1 | 2 | 3 | 4 | 5 | 6 | 7 | 8 |
| 1. | Увеличение количества субъектов малого и среднего предпринимательства, единиц | 1 180 | 1 000 | 84,7 | 10 666,2 | 10 266,0 | 96,2 |
| 2. | Увеличение среднесписочной численности работников занятых у субъектов малого и среднего предпринимательства, человек | 4 240 | 4 160 | 98,1 | | | |
| 3. | Увеличение количества субъектов малого и среднего предпринимательства на 10 тыс. населения, человек | 390 | 348 | 89,2 | | | |
| 4. | Увеличение доли среднесписочной численности занятых у субъектов малого и среднего предпринимательства, % | 24,8 | 25,7 | 103,6 | | | |
| Итого по муниципальной программе | | | | 93,9 | 10 666,2 | 10 266,0 | 96,2 |

Объемы и источники финансирования муниципальной программы

| | Утверждено , тыс. руб. | Профинансировано, тыс. руб. | % финансирования к плану | Исполнено, тыс. руб. | % исполнения к финансированию |
|---------------------------|------------------------|-----------------------------|--------------------------|----------------------|-------------------------------|
| Бюджет ХМАО-Югры | 6 006,2 | 5 616,6 | 93,5 | 5 616,6 | 100,0 |
| Бюджет Белоярского района | 4 660,0 | 4 660,0 | 100,0 | 4 649,4 | 99,8 |
| Всего по программе | 10 666,2 | 10 276,6 | 96,3 | 10 266,0 | 99,9 |

Муниципальная программа Белоярского района «Развитие образования Белоярского района на 2014-2020 годы»



- Цель** Обеспечение доступности качественного образования, соответствующего требованиям инновационного развития экономики, современным потребностям общества
- Задачи**
- ✓ развитие системы общего и дополнительного образования детей;
 - ✓ создание современной системы оценки качества образования на основе принципов открытости, объективности, прозрачности, общественно-профессионального участия;
 - ✓ развитие инфраструктуры и организационно-экономических механизмов, обеспечивающих равную доступность услуг общего и дополнительного образования детей

Показатели результативности реализации муниципальной программы за 2018 год

| № п/п | Наименование целевых показателей | Целевые показатели | | | Объем финансирования | | |
|---|---|--|--|-----------------------------------|--|--|--------------------------------------|
| | | Значения показателя на отчетный год, ед. | Фактическое исполнение за отчетный период, ед. | Достижение целевых показателей, % | Утвержденный объем финансирования на отчетный год, тыс. руб. | Фактически профинансировано за отчетный год, тыс. руб. | Исполнение расходных обязательств, % |
| 1 | 2 | 3 | 4 | 5 | 6 | 7 | 8 |
| Подпрограмма 1 «Общее образование. Дополнительное образование детей» | | | | | | | |
| 1.1. | Доля детей в возрасте от трех до семи лет, получающих дошкольную образовательную услугу в общей численности детей от трех до семи лет (%) | 97 | 97,0 | 100,0 | 1 222 115,6 | 1 217 594,2 | 99,6 |
| 1.2. | Отношение среднемесячной заработной платы педагогических работников дошкольных образовательных учреждений к среднемесячной заработной плате в сфере общего образования (%) | 100 | 100,0 | 100,0 | | | |
| 1.3. | Доля учащихся общеобразовательных учреждений, которым обеспечена возможность пользоваться учебным оборудованием для практических работ и интерактивными учебными пособиями в соответствии с федеральными государственными образовательными стандартами (далее – ФГОС) (в общей численности учащихся, обучающихся по ФГОС) (%) | 80 | 85,0 | 106,3 | | | |
| 1.4. | Доля населения в возрасте 7 – 18 лет, охваченных образованием с учетом образовательных потребностей и запросов учащихся, в том числе имеющих ограниченные возможности здоровья (в общей численности населения в возрасте 7 – 18 лет) (%) | 93 | 99,0 | 106,5 | | | |
| 1.5. | Отношение среднемесячной заработной платы педагогических работников общеобразовательных учреждений к среднемесячной заработной плате в автономном округе (%) | 100 | 100,0 | 100,0 | | | |

| | | | | | | | |
|---|--|-------|---------|--------------|--------------------|--------------------|--------------|
| 1.6. | Доля детей в возрасте 5 - 18 лет, охваченных программами дополнительного образования (за счет бюджетных средств), в общей численности детей в возрасте 5-18 лет (%) | 48 | 54,5 | 113,5 | 64 736,1 | 64 034,9 | 98,9 |
| 1.7. | Отношение среднемесячной заработной платы педагогических работников учреждений дополнительного образования к среднемесячной заработной плате учителей общеобразовательных учреждений в автономном округе (%) | 100 | 100,0 | 100,0 | | | |
| 1.8. | Доля детей в возрасте от 6 до 18 лет, охваченных услугами отдыха в каникулярное время в лагерях с дневным и круглосуточным пребыванием детей на базе муниципальных образовательных учреждений района (%) | 57,4 | 61,0 | 106,3 | 10 675,2 | 10 675,2 | 100,0 |
| 1.9. | Доля средств бюджета Белоярского района, выделяемых немунципальным организациям (коммерческим, некоммерческим), в том числе социально ориентированным некоммерческим организациям (далее – НКО), на предоставление услуг (работ), в общем объеме средств бюджета Белоярского района, выделяемых на предоставление услуг в сфере образования, % | 15 | 17,5 | 116,7 | 4 476,0 | 783,0 | 17,5 |
| 1.10. | Доля НКО, предоставляющих услуги в сфере образования, в общем числе организаций, предоставляющих услуги в сфере образования, % | 14 | 16,0 | 114,3 | | | |
| 1.11. | Доля граждан, получивших услуги в НКО, в общем числе граждан, получивших услуги в сфере образования, % | 0,8 | 4,2 | 525,0 | | | |
| Итого по подпрограмме 1 | | | | 144,4 | 1 297 526,9 | 1 292 304,3 | 99,6 |
| Подпрограмма 2 «Система оценки качества образования и информационная прозрачность системы образования» | | | | | | | |
| 2.1. | Отношение среднего балла единого государственного экзамена (в расчете на 1 обязательный предмет) в 10 % школ с лучшими результатами единого государственного экзамена к среднему баллу единого государственного экзамена (в расчете на 1 обязательный предмет) в 10 % школ с худшими результатами ЕГЭ | 1,44 | 1,22 | 84,7 | 5 926,4 | 5 926,4 | 100,0 |
| 2.2. | Доля выпускников общеобразовательных учреждений, не получивших аттестат о среднем общем образовании (%) | 0,21 | 0 | 100,0 | | | |
| 2.3. | Доля учащихся 5-11 классов, принявших участие в школьном этапе Всероссийской олимпиады школьников (в общей численности учащихся 5-11 классов) (%) | 42 | 61,4 | 146,2 | | | |
| Итого по подпрограмме 2 | | | | 110,3 | 5 926,4 | 5 926,4 | 100,0 |
| Подпрограмма 3 «Ресурсное обеспечение системы образования» | | | | | | | |
| 3.1. | Доля детей, обучающихся (воспитывающихся) в образовательных учреждениях, отвечающим современным требованиям к условиям осуществления образовательного процесса (%) | 100 | 100,0 | 100,0 | 11 937,7 | 11 905,6 | 99,7 |
| 3.2. | Проектная мощность образовательных учреждений, реализующих программу дошкольного образования (количество мест) | 1 790 | 1 790,0 | 100,0 | | | |

| | | | | | | | |
|---|--|-----|-------|--------------|--------------------|--------------------|--------------|
| 3.3. | Обеспечение выполнения полномочий и функций Комитета по образованию администрации Белоярского района (%) | 100 | 100,0 | 100,0 | 69 605,1 | 69 362,3 | 99,7 |
| 3.4. | Доля обучающихся в муниципальных общеобразовательных учреждениях Белоярского района, занимающихся в первую смену, в общей численности обучающихся в муниципальных общеобразовательных учреждениях Белоярского района | 100 | 100,0 | 100,0 | 32 067,3 | | 0,0 |
| Итого по подпрограмме 3 | | | | 100,0 | 113 610,1 | 81 267,9 | 71,5 |
| Подпрограмма 4 «Формирование доступной среды для инвалидов и других маломобильных групп населения в образовательных учреждениях» | | | | | | | |
| 4.1. | Доля общеобразовательных учреждений, в которых создана универсальная безбарьерная среда для инклюзивного образования детей-инвалидов, в общем количестве общеобразовательных учреждений (%) | 60 | 60,0 | 100,0 | 431,0 | 431,0 | 100,0 |
| Итого по подпрограмме 4 | | | | 100,0 | 431,0 | 431,0 | 100,0 |
| Итого по муниципальной программе | | | | 113,7 | 1 417 494,4 | 1 379 929,6 | 97,3 |

Объемы и источники финансирования муниципальной программы

| | Утверждено, тыс. руб. | Профинансировано, тыс. руб. | % финансирования к плану | Исполнено, тыс. руб. | % исполнения к финансированию |
|---------------------------|--------------------------|--------------------------------|--------------------------------|-------------------------|----------------------------------|
| Бюджет ХМАО-Югры | 1 128 616,0 | 1 095 478,2 | 97,1 | 1 095 478,2 | 100,0 |
| Бюджет Белоярского района | 288 878,4 | 288 878,4 | 100,0 | 284 451,4 | 98,5 |
| Всего по программе | 1 417 494,4 | 1 384 356,6 | 97,7 | 1 379 929,6 | 99,7 |

Муниципальная программа Белоярского района

«Социальная поддержка отдельных категорий граждан на территории Белоярского района на 2014-2020 годы»

Цели

- укрепление социальной защищенности отдельных категорий граждан на территории Белоярского района путем оказания социальной поддержки и создания условий для их полноценного участия в жизни общества;
- реализация социальных гарантий для отдельных категорий граждан Белоярского района в рамках переданных отдельных государственных полномочий;
- улучшение условий и охраны труда работающего населения Белоярского района.

Задачи



- ✓ оказание социальной поддержки отдельным категориям граждан на территории Белоярского района;
- ✓ обеспечение условий для реализации интеллектуальных, культурных потребностей и организации отдыха и оздоровления отдельных категорий граждан на территории Белоярского района;
- ✓ поддержка и развитие социально ориентированных некоммерческих организаций, осуществляющих свою деятельность на территории Белоярского района;
- ✓ создание условий для развития, совершенствования и повышения эффективности муниципального управления в сфере социальной политики
- ✓ обеспечение эффективного исполнения переданных отдельных государственных полномочий по образованию и организации деятельности комиссии по делам несовершеннолетних и защите их прав, в сфере опеки и попечительства, в сфере трудовых отношений и государственного управления охраной труда, а также полномочий по ведению учета категорий граждан, определенных федеральным законодательством.

Показатели результативности реализации муниципальной программы за 2018 год

| № п/п | Наименование целевых показателей | Целевые показатели | | | Объем финансирования | | |
|---|--|--|--|-----------------------------------|--|--|--------------------------------------|
| | | Значения показателя на отчетный год, ед. | Фактическое исполнение за отчетный период, ед. | Достижение целевых показателей, % | Утвержденный объем финансирования на отчетный год, тыс. руб. | Фактически профинансировано за отчетный год, тыс. руб. | Исполнение расходных обязательств, % |
| 1 | 2 | 3 | 4 | 5 | 6 | 7 | 8 |
| Подпрограмма 1 «Социальная поддержка отдельных категорий граждан на территории Белоярского района» | | | | | | | |
| 1.1. | Количество граждан, получающих социальную поддержку, человек | 4 380 | 4 693 | 107,1 | 14 127,6 | 10 105,6 | 71,5 |
| 1.2. | Численность граждан, охваченных социально значимыми мероприятиями, человек | 970 | 1658 | 170,9 | 209,1 | 209,1 | 100,0 |
| 1.3. | Количество жилых помещений предоставленных детям-сиротам и детям, оставшимся без попечения родителей, с учетом использования средств бюджета Ханты-Мансийского автономного округа – Югры в форме субвенций, единиц | 6 | 8 | 133,3 | 18 034,7 | 15 765,2 | 87,4 |
| Итого по подпрограмме 1 | | | | 137,1 | 32 371,4 | 26 079,9 | 80,6 |
| Подпрограмма 2 «Поддержка социально ориентированных некоммерческих организаций» | | | | | | | |
| 2.1. | Количество социально ориентированных некоммерческих организаций, получивших финансовую поддержку, единиц | 4 | 7 | 175,0 | 1 020,0 | 1 020,0 | 100,0 |
| 2.2. | Количество социально значимых мероприятий, проводимых социально ориентированными некоммерческими организациями, единиц | 48 | 61 | 127,1 | | | |
| 2.3. | Численность граждан, охваченных социально значимыми мероприятиями, проводимыми социально ориентированными некоммерческими организациями, человек | 3400 | 3545 | 104,3 | | | |
| Итого по подпрограмме 2 | | | | 135,5 | 1 020,0 | 1 020,0 | 100,0 |

| Подпрограмма 3 «Обеспечение реализации муниципальной программы» | | | | | | | |
|---|---|-----|-----|--------------|-----------------|-----------------|-------------|
| 3.1. | Обеспечение выполнения полномочий и функций Комитета, % | 100 | 100 | 100,0 | 8 892,2 | 8 822,0 | 99,2 |
| 3.2. | Обеспечение выполнения переданных отдельных государственных полномочий в сфере опеки и попечительства,% | 100 | 100 | 100,0 | 12 121,8 | 12 121,8 | 100,0 |
| 3.3. | Обеспечение выполнения переданных отдельных государственных полномочий по образованию и организации деятельности комиссии по делам несовершеннолетних и защите их прав, % | 100 | 100 | 100,0 | 9 968,2 | 9 968,2 | 100,0 |
| 3.4. | Обеспечение выполнения переданных отдельных государственных полномочий в сфере трудовых отношений и государственного управления охраной труда, % | 100 | 100 | 100,0 | 1 916,3 | 1 916,3 | 100,0 |
| 3.5. | Обеспечение выполнения переданных отдельных государственных полномочий по ведению учета категорий граждан, определенных федеральным законодательством | 100 | 100 | 100,0 | 17,0 | 17,0 | 100,0 |
| 3.6. | Осуществление отдельных государственных полномочий по осуществлению контроля за использованием и распоряжением жилыми помещениями отдельных категорий граждан | 100 | 0 | 0,0 | 0,0 | 0,0 | |
| Итого по подпрограмме 3 | | | | 83,3 | 32 915,5 | 32 845,3 | 99,8 |
| Итого по муниципальной программе | | | | 118,6 | 66 306,9 | 59 945,2 | 90,4 |

Объемы и источники финансирования муниципальной программы

| | Утверждено, тыс. руб. | Профинансировано, тыс. руб. | % финансирования к плану | Исполнено, тыс. руб. | % исполнения к финансированию |
|---------------------------|-----------------------|-----------------------------|--------------------------|----------------------|-------------------------------|
| Бюджет ХМАО-Югры | 46 258,0 | 42 068,8 | 90,9 | 40 053,8 | 95,2 |
| Бюджет Белоярского района | 20 048,9 | 20 048,9 | 100,0 | 19 891,4 | 99,2 |
| Всего по программе | 66 306,9 | 62 117,7 | 93,7 | 59 945,2 | 96,5 |

Муниципальная программа Белоярского района

«Доступная среда на 2014-2020 годы»

Цель

Создание для инвалидов и других маломобильных групп населения благоприятных условий, обеспечивающих равные возможности доступа к объектам социальной инфраструктуры и пользования услугами в приоритетных сферах жизни общества

Задачи

- ✓ обеспечение инвалидов и других маломобильных групп населения равными со всеми гражданами возможностями в пользовании услугами учреждений культуры, спорта, реализации своего творческого потенциала, всестороннего развития личности и активного участия в общественной жизни;
- ✓ обеспечение информационной доступности для инвалидов к средствам массовой информации;
- ✓ создание беспрепятственного доступа инвалидов и других маломобильных групп населения к объектам социальной инфраструктуры.



Показатели результативности реализации муниципальной программы за 2018 год

| № п/п | Наименование целевых показателей | Целевые показатели | | | Объем финансирования | | |
|---|--|--|--|-----------------------------------|--|--|--------------------------------------|
| | | Значения показателя на отчетный год, ед. | Фактическое исполнение за отчетный период, ед. | Достижение целевых показателей, % | Утвержденный объем финансирования на отчетный год, тыс. руб. | Фактически профинансировано за отчетный год, тыс. руб. | Исполнение расходных обязательств, % |
| 1 | 2 | 3 | 4 | 5 | 6 | 7 | 8 |
| 1. | Увеличение численности инвалидов и других маломобильных групп населения, принимающих участие в спортивных и культурных мероприятиях, человек | 306 | 338 | 110,5 | 53,7 | 53,7 | 100,0 |
| 2. | Увеличение численности инвалидов, обеспеченных информационной доступностью к средствам массовой информации, человек | 76 | 99 | 130,3 | 120,7 | 120,7 | 100,0 |
| 3. | Доля объектов социальной инфраструктуры, находящихся в муниципальной собственности, обеспеченных условиями доступности для инвалидов и других маломобильных групп населения, % | 66 | 49 | 74,2 | | | |
| Итого по муниципальной программе | | | | 105,0 | 174,4 | 174,4 | 100,0 |

Объемы и источники финансирования муниципальной программы

| | Утверждено, тыс. руб. | Исполнено, тыс. руб. | % исполнения |
|----------------------------------|-----------------------|----------------------|--------------|
| Бюджет Белоярского района | 174,4 | 174,4 | 100,0 |

Муниципальная программа Белоярского района «Развитие культуры Белоярского района на 2014-2020 годы»



Цели

- повышение качества услуг, предоставляемых в области библиотечного, выставочного дела,
- обеспечение прав граждан на участие в культурной жизни,
- реализация творческого потенциала жителей Белоярского района,
- повышение эффективности муниципального управления в отрасли культуры,
- создание условий для информационного обеспечения населения Белоярского района посредством печатных средств массовой информации, а также в телеэфире,
- формирование условий для беспрепятственного доступа к учреждениям культуры и услугам в сфере культуры для инвалидов и других маломобильных групп населения, организация и исполнение материально-технического обеспечения учреждений

- Задачи**
- ✓ создание условий для модернизационного развития общедоступных библиотек Белярского района;
 - ✓ развитие выставочного дела и удовлетворение потребности населения в предоставлении доступа к культурным ценностям;
 - ✓ укрепление материально-технической базы учреждений культуры;
 - ✓ внедрение методов и механизмов выявления, сопровождения и развития талантливых детей и молодежи;
 - ✓ создание благоприятных условий для художественно-творческой деятельности и развитию народных художественных промыслов и ремесел;
 - ✓ стимулирование культурного разнообразия, создание условий для диалога культур;
 - ✓ доведение посредством средств массовой информации до сведения населения информации о социально-экономическом и культурном развитии Белярского района, инфраструктуры и иной социально-значимой информации;
 - ✓ повышение уровня доступности учреждений культуры и услуг в сфере культуры для инвалидов и других маломобильных групп населения; обеспечение технического обслуживания и надлежащего состояния учреждений.

Показатели результативности реализации муниципальной программы за 2018 год

| № п/п | Наименование целевых показателей | Целевые показатели | | | Объем финансирования | | |
|--|--|--|--|-----------------------------------|--|--|--------------------------------------|
| | | Значения показателя на отчетный год, ед. | Фактическое исполнение за отчетный период, ед. | Достижение целевых показателей, % | Утвержденный объем финансирования на отчетный год, тыс. руб. | Фактически профинансировано за отчетный год, тыс. руб. | Исполнение расходных обязательств, % |
| 1 | 2 | 3 | 4 | 5 | 6 | 7 | 8 |
| Подпрограмма 1 «Повышение качества культурных услуг, представляемых в области библиотечного, выставочного дела» | | | | | | | |
| 1.1. | Библиотечный фонд на 1000 жителей, (экз.) | 6160 | 6275 | 101,9 | 37 216,1 | 37 216,1 | 100,0 |
| 1.2. | Доля библиотечных фондов общедоступных библиотек, отраженных в электронных каталогах, (%) | 100 | 100 | 100,0 | | | |
| 1.3. | Количество посещений библиотек на 1 жителя в год | 4 | 4,1 | 102,5 | | | |
| 1.4. | Посещаемость выставочного зала на 1 жителя в год | 0,67 | 0,67 | 100,0 | 23 159,1 | 23 159,1 | 100,0 |
| 1.5. | Рост количества выставочных проектов, организованных на базе выставочного зала по отношению к 2011 году, (%) | 188 | 188 | 100,0 | | | |
| 1.6. | Увеличение доли музейных предметов и музейных коллекций, отраженных в электронных каталогах, в общем объеме музейных фондов и музейных коллекций (%) | 100 | 100 | 100,0 | | | |
| Итого по подпрограмме 1 | | | | 100,7 | 60 375,2 | 60 375,2 | 100,0 |

| Подпрограмма 2 «Реализация творческого потенциала жителей Белоярского района» | | | | | | | |
|---|---|-----------|-----------|--------------|------------------|------------------|--------------|
| 2.1. | Количество посещений культурно-досуговых, концертных программ, народных гуляний и иных массовых мероприятий (увеличение в % по сравнению с предыдущим годом) | 7,2 | 7,2 | 100,0 | 69 312,9 | 69 312,9 | 100,0 |
| 2.3. | Доля средств бюджета Белоярского района, выделяемых немунципальным организациям (коммерческим, некоммерческим), в том числе социально ориентированным некоммерческим организациям, на предоставление услуг (работ), в общем объеме средств бюджета Белоярского района, выделяемых на предоставление услуг в сфере культуры, (%) | 15 | 18,7 | 124,7 | | | |
| 2.4. | Доля немунципальных организаций (коммерческих, некоммерческих), в том числе социально-ориентированных некоммерческих организаций, представляющих услуги в сфере культуры, в общем числе организаций, предоставляющих услуги в сфере культуры, (%) | 30 | 47,3 | 157,7 | | | |
| 2.5. | Доля граждан, получивших услуги в немунципальных организациях (коммерческих, некоммерческих), в том числе социально ориентированных некоммерческих организаций, в общем числе граждан, получивших услуги в сфере культуры, (%) | 2,1 | 3,4 | 161,9 | | | |
| 2.2. | Доля детей, привлекаемых к участию в творческих мероприятиях, от общего числа детей, (%) | 8 | 8 | 100,0 | 42 895,9 | 42 895,9 | 100,0 |
| Итого по подпрограмме 2 | | | | 128,9 | 112 208,8 | 112 208,8 | 100,0 |
| Подпрограмма 3 «Создание условий для информационного обеспечения населения Белоярского района посредством печатных средств массовой информации, а также в телеэфире» | | | | | | | |
| 3.1. | Площадь печатных полос газеты «Белоярские вести», «Белоярские вести. Официальный выпуск» (кв.см) | 1 381 224 | 1 381 224 | 100,0 | 21 839,5 | 21 839,5 | 100,0 |
| 3.2. | Количество номеров газеты «Белоярские вести», «Белоярские вести. Официальный выпуск» (экз.) | 52 | 52 | 100,0 | | | |
| 3.3. | Количество эфирного времени на телевещании (мин) | 14 280 | 14 280 | 100,0 | | | |
| Итого по подпрограмме 3 | | | | 100,0 | 21 839,5 | 21 839,5 | 100,0 |
| Подпрограмма 4 «Создание условий для реализации мероприятий муниципальной программы» | | | | | | | |
| 4.1. | Уровень удовлетворенности жителей качеством услуг, предоставляемых учреждениями культуры (%) | 90 | 88 | 97,8 | 69 575,0 | 69 183,4 | 99,4 |
| 4.2. | Отношение среднемесячной заработной платы работников учреждений культуры к средней заработной плате в Ханты-Мансийском автономном округе Югре, (%) | 100 | 92 | 92,0 | | | |
| Итого по подпрограмме 4 | | | | 94,9 | 69 575,0 | 69 183,4 | 99,4 |
| Подпрограмма 5 «Развитие отраслевой инфраструктуры» | | | | | | | |
| 5.1. | Сохранение уровня материально-технического обеспечения учреждений культуры (%) | 100 | 100 | 100,0 | 5 478,3 | 5 478,3 | 100,0 |
| Итого по подпрограмме 5 | | | | 100,0 | 5 478,3 | 5 478,3 | 100,0 |
| Подпрограмма 6 «Формирование доступной среды жизнедеятельности для инвалидов и других маломобильных групп населения в учреждениях культуры» | | | | | | | |
| 6.1. | Количество лиц с ограниченными возможностями, воспользовавшихся услугами учреждений культуры (чел.) | 330 | 330 | 100,0 | 197,1 | 197,1 | 100,0 |
| Итого по подпрограмме 6 | | | | 100,0 | 197,1 | 197,1 | 100,0 |
| Итого по муниципальной программе | | | | 104,1 | 269 673,9 | 269 282,3 | 99,9 |

Объемы и источники финансирования муниципальной программы

| | Утверждено, тыс.руб. | Профинансиро вано, тыс. руб. | % финансирования к плану | Исполнено, тыс. руб. | % исполнения к финансированию |
|---------------------------|-------------------------|---------------------------------|-----------------------------|----------------------|----------------------------------|
| Федеральный бюджет | 9,4 | 9,4 | 100,0 | 9,4 | 100,0 |
| Бюджет ХМАО-Югры | 73 309,9 | 73 309,9 | 100,0 | 73 309,9 | 100,0 |
| Бюджет Белоярского района | 196 354,6 | 196 354,6 | 100,0 | 195 963,0 | 99,8 |
| Всего по программе | 269 673,9 | 269 673,9 | 100,0 | 269 282,3 | 99,9 |

Муниципальная программа Белоярского района «Развитие физической культуры, спорта и молодежной политики на территории Белоярского района на 2014-2020 годы»

Цель Создание условий для развития физической культуры, массового спорта и молодежной политики на территории Белоярского района

- Задачи**
- ✓ создание условий для успешного выступления спортсменов Белоярского района на официальных окружных, всероссийских и международных спортивных соревнованиях;
 - ✓ обеспечение деятельности подведомственных муниципальных учреждений физической культуры и спорта Белоярского района;
 - ✓ укрепление материально-технической базы учреждений физической культуры и спорта;
 - ✓ создание условий для творческого, эстетического, интеллектуального, физического развития детей, подростков и молодежи Белоярского района;
 - ✓ формирование патриотических ценностей, уважения к культурному, историческому, боевому прошлому и традициям России;
 - ✓ обеспечение деятельности подведомственного муниципального казенного учреждения Белоярского района «Молодежный центр «Спутник»;
 - ✓ поддержка социально-значимых молодежных проектов, инициатив, программ в области досуга, занятости, здоровья, общественной жизни Белоярского района;
 - ✓ повышение уровня физической подготовленности молодых людей к военной службе;
 - ✓ реализация комплекса мер по социальному служению, развитию милосердия и благотворительности;
 - ✓ организация отдыха и оздоровления детей в оздоровительных учреждениях различных типов;
 - ✓ обеспечение деятельности Комитета по делам молодежи, физической культуре и спорту администрации Белоярского района;
 - ✓ обеспечение доступности инвалидов и других маломобильных групп населения к муниципальным учреждениям физической культуры и спорта Белоярского района.



Показатели результативности реализации муниципальной программы за 2018 год

| № п/п | Наименование целевых показателей | Целевые показатели | | | Объем финансирования | | |
|--|--|--|--|-----------------------------------|--|--|--|
| | | Значения показателя на отчетный год, ед. | Фактическое исполнение за отчетный период, ед. | Достижение целевых показателей, % | Утвержденный объем финансирования на отчетный год, тыс. руб. | Фактически профинансировано за отчетный год, тыс. руб. | Исполнение расходовных обязательств, % |
| 1 | 2 | 3 | 4 | 5 | 6 | 7 | 8 |
| Подпрограмма 1 «Развитие физической культуры и массового спорта» | | | | | | | |
| 1.1. | Численность спортсменов с присвоенными массовыми разрядами, человек | 555 | 570 | 102,7 | 92 159,8 | 92 159,8 | 100,0 |
| 1.2. | Количество завоеванных медалей спортсменами Белоярского района на соревнованиях различного уровня, единиц | 400 | 440 | 110,0 | | | |
| 1.3. | Доля населения, систематически занимающегося физической культурой и спортом, в общей численности населения, % | 38,4 | 45,8 | 119,3 | | | |
| 1.4. | Уровень обеспеченности населения спортивными сооружениями исходя из единовременной пропускной способности объектов спорта, % | 47,3 | 81,2 | 171,7 | | | |
| 1.5. | Доля граждан Белоярского района, занимающихся физической культурой и спортом по месту работы, в общей численности населения, занятого в экономике, % | 24 | 24,4 | 101,7 | | | |
| 1.6. | Доля учащихся и студентов, систематически занимающихся физической культурой и спортом, в общей численности учащихся и студентов, % | 72 | 80,2 | 111,4 | | | |
| 1.7. | Доля лиц с ограниченными возможностями здоровья и инвалидов, систематически занимающихся физической культурой и спортом, в общей численности данной категории населения, % | 14,1 | 14,2 | 100,7 | | | |
| 1.8. | Доля граждан Белоярского района, выполнивших нормативы Всероссийского физкультурно-спортивного комплекса «Готов к труду и обороне» (ГТО), в общей численности населения, принявшего участие в сдаче нормативов Всероссийского физкультурно-спортивного комплекса «Готов к труду и обороне» (ГТО), % | 30 | 57,8 | 192,7 | | | |
| | из них учащихся и студентов | 50 | 65,6 | 131,2 | | | |
| 1.9. | Доля средств бюджета Белоярского района, выделяемых немunicipальным организациям (коммерческим, некоммерческим), в том числе социально ориентированным некоммерческим организациям, на предоставление услуг (работ), в общем объеме средств бюджета Белоярского района, выделяемых на предоставление услуг в сфере физической культуры и спорта, % | 15 | 27,8 | 185,3 | | | |
| Итого по подпрограмме 1 | | | | 132,8 | 92 159,8 | 92 159,8 | 100,0 |
| Подпрограмма 2 «Организация и осуществление мероприятий по работе с детьми и молодежью» | | | | | | | |
| 2.1. | Увеличение количества проведенных мероприятий для молодежи, единиц | 86 | 86 | 100,0 | 28 895,2 | 28 408,7 | 98,3 |
| 2.2. | Увеличение количества молодежи, принимающей участие в молодежных мероприятиях, чел. | 4100 | 5828 | 142,1 | | | |
| Итого по подпрограмме 2 | | | | 121,1 | 28 895,2 | 28 408,7 | 100,0 |

Показатели результативности реализации муниципальной программы за 2018 год

| № п/п | Наименование целевых показателей | Целевые показатели | | | Объем финансирования | | |
|---|---|--|--|-----------------------------------|--|--|--------------------------------------|
| | | Значения показателя на отчетный год, ед. | Фактическое исполнение за отчетный период, ед. | Достижение целевых показателей, % | Утвержденный объем финансирования на отчетный год, тыс. руб. | Фактически профинансировано за отчетный год, тыс. руб. | Исполнение расходных обязательств, % |
| 1 | 2 | 3 | 4 | 5 | 6 | 7 | 8 |
| Подпрограмма 3 «Организация отдыха и оздоровления детей» | | | | | | | |
| 3.1. | Увеличение численности детей, охваченных малозатратными формами отдыха, человек | 3 100 | 4 468 | 144,1 | | | |
| 3.2. | Уменьшение доли подростков, состоящих на учете в комиссии по делам несовершеннолетних, от общей численности детей в возрасте от 6 до 17 лет (включительно), % | 1,05 | 0,47 | 100,0 | 36 113,5 | 34 890,4 | 96,6 |
| 3.3. | Обеспечение условий для организации отдыха и оздоровления детей, % | 100 | 100 | 100,0 | | | |
| Итого по подпрограмме 3 | | | | 114,7 | 36 113,5 | 34 890,4 | 100,0 |

| Подпрограмма 4 «Обеспечение реализации муниципальной программы» | | | | | | | |
|--|---|-----|-----|--------------|------------------|------------------|--------------|
| 4.1 | Обеспечение выполнения полномочий и функций Комитета, % | 100 | 100 | 100,0 | 16 094,6 | 16 094,6 | 100,0 |
| Итого по подпрограмме 4 | | | | 100,0 | 16 094,6 | 16 094,6 | 100,0 |
| Итого по муниципальной программе | | | | 117,2 | 173 263,1 | 171 553,5 | 99,0 |

Объемы и источники финансирования муниципальной программы

| | Утверждено, тыс. руб. | Профинансировано, тыс. руб. | % финансирования к плану | Исполнено, тыс. руб. | % исполнения к финансированию |
|---------------------------|-----------------------|-----------------------------|--------------------------|----------------------|-------------------------------|
| Бюджет ХМАО-Югры | 19 496,0 | 17 786,4 | 100,0 | 17 786,4 | 100,0 |
| Бюджет Белоярского района | 153 767,1 | 153 767,1 | 100,0 | 153 767,1 | 100,0 |
| Всего по программе | 173 263,1 | 171 553,5 | 100,0 | 171 553,5 | 100,0 |

Муниципальная программа Белоярского района «Повышение эффективности деятельности органов местного самоуправления Белоярского района на 2014-2020 годы»

- Цель** Создание условий для обеспечения эффективной деятельности органов местного самоуправления Белоярского района
- Задачи**
- ✓ обеспечение эффективного исполнения полномочий и функций органов местного самоуправления Белоярского района;
 - ✓ обеспечение эффективного исполнения переданных отдельных государственных полномочий в сфере государственной регистрации актов гражданского состояния, в сфере архивного дела, а также полномочий по составлению (изменению) списков кандидатов в присяжные заседатели;
 - ✓ повышение профессионального уровня муниципальных служащих Белоярского района;
 - ✓ повышение престижа и открытости муниципальной службы;
 - ✓ сохранение и укрепление здоровья муниципальных служащих Белоярского района



Показатели результативности реализации муниципальной программы за 2018 год

| № п/п | Наименование целевых показателей | Целевые показатели | | | Объем финансирования | | |
|---|---|--|--|-----------------------------------|--|--|--------------------------------------|
| | | Значения показателя на отчетный год, ед. | Фактическое исполнение за отчетный период, ед. | Достижение целевых показателей, % | Утвержденный объем финансирования на отчетный год, тыс. руб. | Фактически профинансировано за отчетный год, тыс. руб. | Исполнение расходных обязательств, % |
| 1 | 2 | 3 | 4 | 5 | 6 | 7 | 8 |
| Подпрограмма 1 «Функционирование органов местного самоуправления Белоярского района» | | | | | | | |
| 1.1. | Обеспечение выполнения полномочий и функций органов местного самоуправления Белоярского района, % | 100 | 100 | 100,0 | 214 416,1 | 212 200,7 | 99,0 |
| 1.2. | Обеспечение выполнения переданных отдельных государственных полномочий в сфере государственной регистрации актов гражданского состояния | 100 | 100 | 100,0 | 6 053,2 | 6 053,2 | 100,0 |
| 1.3. | Обеспечение выполнения переданных отдельных государственных полномочий в сфере архивного дела | 100 | 100 | 100,0 | 353,6 | 353,6 | 100,0 |
| 1.4. | Обеспечение выполнения переданных отдельных государственных полномочий по составлению (изменению) списков кандидатов в присяжные заседатели | 100 | 100 | 100,0 | 35,4 | 1,7 | 4,8 |
| Итого по подпрограмме 1 | | | | 100,0 | 220 858,3 | 218 609,2 | 99,0 |

| № п/п | Наименование целевых показателей | Целевые показатели | | | Объем финансирования | | |
|---|---|--|--|-----------------------------------|--|--|--------------------------------------|
| | | Значения показателя на отчетный год, ед. | Фактическое исполнение за отчетный период, ед. | Достижение целевых показателей, % | Утвержденный объем финансирования на отчетный год, тыс. руб. | Фактически профинансировано за отчетный год, тыс. руб. | Исполнение расходных обязательств, % |
| 1 | 2 | 3 | 4 | 5 | 6 | 7 | 8 |
| Подпрограмма 2 «Развитие муниципальной службы в Белоярском районе» | | | | | | | |
| 2.1. | Доля муниципальных служащих, прошедших курсы повышения квалификации по программам дополнительного профессионального образования, от потребности, % | 100 | 100 | 100,0 | 348,6 | 348,6 | 100,0 |
| 2.2. | Количество участников мероприятия, направленного на повышение престижа и открытости муниципальной службы органов местного самоуправления Белоярского района, чел. | 10 | 8 | 80,0 | 98,8 | 83,1 | 84,1 |
| 2.3. | Доля муниципальных служащих, прошедших диспансеризацию, от потребности, % | 100 | 100 | 100,0 | 471,6 | 471,6 | 100,0 |
| Итого по подпрограмме 2 | | | | 93,3 | 919,0 | 903,3 | 98,3 |
| Итого по муниципальной программе | | | | 96,7 | 221 777,3 | 219 512,5 | 99,0 |

Объемы и источники финансирования муниципальной программы

| | Утверждено, тыс. руб. | Профинансировано, тыс. руб. | % финансирования к плану | Исполнено, тыс. руб. | % исполнения к финансированию |
|---------------------------|-----------------------|-----------------------------|--------------------------|----------------------|-------------------------------|
| Федеральный бюджет | 5 378,7 | 5 345,0 | 99,4 | 5 345,0 | 100,0 |
| Бюджет ХМАО-Югры | 1 063,5 | 1 063,5 | 100,0 | 1 063,5 | 100,0 |
| Бюджет Белоярского района | 215 335,1 | 215 335,1 | 100,0 | 213 104,0 | 99,0 |
| Всего по программе | 221 777,3 | 221 743,6 | 100,0 | 219 512,5 | 99,0 |

Муниципальная программа Белоярского района «Развитие агропромышленного комплекса на 2014 – 2020 годы»



- Цель** Устойчивое развитие агропромышленного комплекса и сельских территорий, повышение конкурентоспособности сельскохозяйственной продукции, произведенной на территории Белоярского района
- Задачи**
- ✓ реализация отдельного государственного полномочия по поддержке сельскохозяйственного производства и деятельности по заготовке и переработке дикоросов (за исключением мероприятий, предусмотренных федеральными целевыми программами);
 - ✓ реализация отдельного государственного полномочия по проведению мероприятий по предупреждению и ликвидации болезней животных, их лечению, защите населения от болезней, общих для человека и животных;
 - ✓ увеличение объемов заготовки и переработки дикоросов;
 - ✓ развитие социально значимых отраслей животноводства;
 - ✓ увеличение объемов производства и переработки продукции животноводства и растениеводства;
 - ✓ формирование благоприятного общественного мнения и повышение престижа сельскохозяйственного производства;
 - ✓ увеличение объемов добычи (вылова) рыбы, с применением плашкоутного флота на отдалённых от рыбоперерабатывающих предприятий рыбопромысловых участках;
 - ✓ создание дополнительных условий для инвестиционной привлекательности для предприятий агропромышленного комплекса.

Показатели результативности реализации муниципальной программы за 2018 год

| № п/п | Наименование целевых показателей | Целевые показатели | | | Объем финансирования | | |
|-------|---|--|--|-----------------------------------|--|--|--------------------------------------|
| | | Значения показателя на отчетный год, ед. | Фактическое исполнение за отчетный период, ед. | Достижение целевых показателей, % | Утвержденный объем финансирования на отчетный год, тыс. руб. | Фактически профинансировано за отчетный год, тыс. руб. | Исполнение расходных обязательств, % |
| 1 | 2 | 3 | 4 | 5 | 6 | 7 | 8 |
| 1. | Увеличение производства скота и птицы на убой сельскохозяйственными организациями и крестьянскими (фермерскими) хозяйствами (в живом весе), тыс. тонн | 0,28 | 0,235 | 83,9 | 42 048,0 | 39 348,1 | 93,6 |
| 2. | Увеличение производства молока сельскохозяйственными организациями и крестьянскими (фермерскими) хозяйствами, тыс. тонн | 0,85 | 0,901 | 106,0 | | | |
| 3. | Увеличение поголовья северных оленей в хозяйствах всех категорий, тыс. голов | 15,9 | 16,2 | 101,9 | | | |
| 4. | Доля прибыльных сельскохозяйственных организаций в общем их числе, процентов | 100 | 100 | 100,0 | | | |

| | | | | | | | |
|---|--|-------|-------|--------------|-----------------|-----------------|-------------|
| 5. | Увеличение объема добычи (вылова) рыбы – сырья рыбодобывающими предприятиями, тыс. тонн | 0,225 | 0,291 | 129,3 | 3 499,2 | 3 371,2 | 96,3 |
| 6. | Увеличение объемов заготовки дикоросов, тонн | 6 | 6 | 100,0 | 154,5 | 103,7 | 67,1 |
| 7. | Предоставление государственных услуг при реализации отдельного государственного полномочия по поддержке сельскохозяйственного производства и деятельности по заготовке и переработке дикоросов, количество | 225 | 225 | 100,0 | | | |
| 8. | Обеспечение стабильной благополучной эпизоотической обстановки в Белоярском районе, включая отлов, утилизацию безнадзорных бродячих животных, голов в год | 300 | 359 | 119,7 | 1 863,7 | 1 468,2 | 78,8 |
| 9. | Участие сельскохозяйственных предприятий, крестьянских (фермерских) хозяйств в конкурсах профессионального мастерства, количество | 1 | 2 | 200,0 | 0,0 | 0,0 | |
| Итого по муниципальной программе | | | | 115,6 | 47 565,4 | 44 291,2 | 93,1 |

Объемы и источники финансирования муниципальной программы

| | Утверждено, тыс. руб. | Профинансировано, тыс. руб. | % финансирован ия к плану | Исполнено, тыс. руб. | % исполнения к финансированию |
|---|--------------------------|--------------------------------|---------------------------------|-------------------------|----------------------------------|
| Бюджет ХМАО-Югры | 29 167,8 | 28 989,0 | 99,4 | 28 989,0 | 100,0 |
| Бюджет Белоярского района | 18 397,6 | 18 397,6 | 100,0 | 15 302,2 | 83,2 |
| Всего по муниципальной программе | 47 565,4 | 47 386,6 | 99,6 | 44 291,2 | 93,5 |

Муниципальная программа Белоярского района «Социально-экономическое развитие коренных малочисленных народов Севера на территории Белоярского района на 2014-2020 годы»

Цель

Создание оптимальных условий для устойчивого экономического и социально-культурного развития коренных малочисленных народов Севера Ханты-Мансийского автономного округа – Югры

Задача

✓ содействие развитию традиционных форм хозяйствования, поддержка традиционного образа жизни и повышение уровня и качества жизни коренных малочисленных народов Севера Ханты-Мансийского автономного округа – Югры



Показатели результативности реализации муниципальной программы за 2018 год

| № п/п | Наименование целевых показателей | Целевые показатели | | | Объем финансирования | | |
|---|--|--|--|-----------------------------------|--|--|--------------------------------------|
| | | Значения показателя на отчетный год, ед. | Фактическое исполнение за отчетный период, ед. | Достижение целевых показателей, % | Утвержденный объем финансирования на отчетный год, тыс. руб. | Фактически профинансировано за отчетный год, тыс. руб. | Исполнение расходных обязательств, % |
| 1 | 2 | 3 | 4 | 5 | 6 | 7 | 8 |
| 1. | Количество получателей мер поддержки, установленных государственной программой Ханты-Мансийского автономного округа – Югры «Социально-экономическое развитие коренных малочисленных народов Севера Ханты-Мансийского автономного округа – Югры на 2018 - 2025 годы и на период до 2030 года», количество | 113 | 113 | 100,0 | 3 660,8 | 3 660,7 | 100,0 |
| 2. | Проведение мероприятий, направленных на сохранение культурного наследия коренных малочисленных народов, количество | 2 | 2 | 100,0 | 100,0 | 100,0 | 100,0 |
| 3. | Наличие торговых мест в труднодоступных и отдаленных населенных пунктах Белоярского района (д. Нумто, д. Юильск), обеспечивающих жителей продовольственными и непродовольственными товарами, количество | 2 | 2 | 100,0 | 500,0 | 500,0 | 100,0 |
| Итого по муниципальной программе | | | | 100,0 | 4 260,8 | 4 260,7 | 100,0 |

Объемы и источники финансирования муниципальной программы

| | Утверждено, тыс.руб. | Профинансировано, тыс.руб. | % финансирования к плану | Исполнено, тыс.руб. | % исполнения к финансированию |
|---|----------------------|----------------------------|--------------------------|---------------------|-------------------------------|
| Бюджет ХМАО-Югры | 3 660,8 | 3 660,7 | 100,0 | 3 660,7 | 100,0 |
| Бюджет Белоярского района | 600,0 | 600,0 | 100,0 | 600,0 | 100,0 |
| Всего по муниципальной программе | 4 260,8 | 4 260,7 | 100,0 | 4 260,7 | 100,0 |

Муниципальная программа Белоярского района

«Обеспечение доступным и комфортным жильем жителей Белоярского района в 2014-2020 годах»

Цели



- ❑ создание условий и механизмов для увеличения объемов жилищного строительства, обеспечения доступности жилья на территории Белоярского района;
- ❑ создание условий для устойчивого развития поселений в границах Белоярского района, рационального использования земельных участков на основе документов территориального планирования, градостроительного зонирования, документации по планировке территории, способствующих дальнейшему развитию жилищной, социальной, инженерной и транспортной инфраструктур Белоярского района;
- ❑ создание условий, способствующих повышению доступности жилья, улучшению жилищных условий и качества жилищного обеспечения населения Белоярского района

Задачи

- ✓ строительство и (или) приобретение жилья в целях обеспечения жильем различных категорий граждан, формирования муниципального жилищного фонда, в том числе маневренного;
- ✓ обеспечение объектами коммунальной инфраструктуры территорий, предназначенных для жилищного строительства;
- ✓ стимулирование застройщиков на реализацию проектов жилищного строительства;
- ✓ обеспечение территории Белоярского района документами территориального планирования, градостроительного зонирования, документацией по планировке территории;
- ✓ формирование, внедрение и ведение информационной системы обеспечения градостроительной деятельности Белоярского района;
- ✓ предоставление поддержки на приобретение жилья отдельным категориям граждан, проживающим на территории Белоярского района

Показатели результативности реализации муниципальной программы за 2018 год

| № п/п | Наименование целевых показателей | Целевые показатели | | | Объем финансирования | | |
|--|--|--|--|-----------------------------------|--|--|--------------------------------------|
| | | Значения показателя на отчетный год, ед. | Фактическое исполнение за отчетный период, ед. | Достижение целевых показателей, % | Утвержденный объем финансирования на отчетный год, тыс. руб. | Фактически профинансировано за отчетный год, тыс. руб. | Исполнение расходных обязательств, % |
| 1 | 2 | 3 | 4 | 5 | 6 | 7 | 8 |
| Подпрограмма 1 «Содействие развитию жилищного строительства на территории Белоярского района» | | | | | | | |
| 1.1. | Объем ввода жилья в год, тыс. кв. м. | 9,1 | 9,3 | 102,2 | 267 452,9 | 265 624,9 | 99,3 |
| 1.2. | Увеличение общей площади жилых помещений, приходящейся в среднем на 1 жителя, кв. м. | 21,8 | 23,8 | 109,2 | | | |
| 1.3. | Количество семей, получивших меры поддержки для улучшения жилищных условий в год | 200 | 150 | 75 | | | |
| Итого по подпрограмме 1 | | | | 95,5 | 267 452,9 | 265 624,9 | 99,3 |

| Подпрограмма 2 «Градостроительная деятельность на территории Белоярского района» | | | | | | | |
|--|---|----|----|--------------|------------------|------------------|--------------|
| 2.1. | Обеспеченность муниципальных образований Белоярского района градостроительной документацией, % | 94 | 94 | 100,0 | 10 266,5 | 10 266,5 | 100,0 |
| Итого по подпрограмме 2 | | | | 100,0 | 10 266,5 | 10 266,5 | 100,0 |
| Подпрограмма 3 «Улучшение жилищных условий населения Белоярского района» | | | | | | | |
| 3.1. | Количество молодых семей, улучшивших жилищные условия в соответствии с муниципальной программой, семья | 1 | 0 | 0,0 | 135,8 | 0,0 | 0,0 |
| 3.2. | Количество жилых помещений предоставленных детям-сиротам и детям, оставшимся без попечения родителей, с учетом использования собственных средств бюджета Белоярского района, единиц | 0 | 4 | 100,0 | 0,0 | 0,0 | - |
| Итого по подпрограмме 3 | | | | 0,0 | 135,8 | 0,0 | 0,0 |
| Итого по муниципальной программе | | | | 97,8 | 277 855,2 | 275 891,4 | 99,3 |

Объемы и источники финансирования муниципальной программы

| | Утверждено, тыс. руб. | Профинансировано, тыс. руб. | % финансирования к плану | Исполнено, тыс. руб. | % исполнения к финансированию |
|---|--------------------------|--------------------------------|-----------------------------|-------------------------|----------------------------------|
| Бюджет ХМАО-Югры | 216 358,0 | 215 795,6 | 99,7 | 215 795,6 | 100,0 |
| Бюджет Белоярского района | 61 497,2 | 61 497,2 | 100,0 | 60 095,8 | 97,7 |
| Всего по муниципальной программе | 277 855,2 | 277 292,8 | 99,8 | 275 891,4 | 99,5 |

Муниципальная программа Белоярского района «Развитие жилищно-коммунального комплекса и повышение энергетической эффективности в Белоярском районе на 2014-2020 годы»

Цели



- повышение надежности и качества предоставления жилищно-коммунальных услуг;
- улучшение технического состояния многоквартирных домов жилищного фонда Белоярского района, повышение их энергетической эффективности;
- улучшение жилищных условий граждан, проживающих на территории Белоярского района в жилых помещениях, находящиеся в аварийных домах, подлежащих сносу, в установленном порядке;
- создание условий, способствующих повышению уровня и качества жизни жителей городского поселения Белоярский;
- повышение уровня благоустройства территорий поселений Белоярского района.

Задачи

- ✓ повышение эффективности, качества и надежности поставки коммунальных ресурсов;
- ✓ обеспечение равных прав потребителей на получение энергетических ресурсов;
- ✓ развитие энергосбережения и повышение энергоэффективности;
- ✓ содействие проведению капитального ремонта многоквартирных домов;
- ✓ переселение граждан, проживающих в аварийном жилищном фонде, в благоустроенные жилые помещения;
- ✓ содержание объектов внешнего благоустройства муниципальной собственности на территории городского поселения Белоярский;
- ✓ повышение уровня благоустройства территории городского поселения Белоярский;
- ✓ повышение уровня благоустройства дворовых территорий поселений Белоярского района;
- ✓ повышение уровня благоустройства мест общего пользования поселений Белоярского района;
- ✓ повышение уровня вовлеченности граждан, организаций, заинтересованных лиц, в реализацию мероприятий по формированию комфортной городской среды Белоярского района.

Показатели результативности реализации муниципальной программы за 2018 год

| № п/п | Наименование целевых показателей | Целевые показатели | | | Объем финансирования | | |
|--|---|--|--|-----------------------------------|--|--|--------------------------------------|
| | | Значения показателя на отчетный год, ед. | Фактическое исполнение за отчетный период, ед. | Достижение целевых показателей, % | Утвержденный объем финансирования на отчетный год, тыс. руб. | Фактически профинансировано за отчетный год, тыс. руб. | Исполнение расходных обязательств, % |
| 1 | 2 | 3 | 4 | 5 | 6 | 7 | 8 |
| Подпрограмма 1 «Модернизация и реформирование жилищно-коммунального комплекса Белоярского района» | | | | | | | |
| 1.1. | Снижение доли объемов сточных вод сбрасываемых на рельеф, % | 1,9 | 1,9 | 100,0 | 31 673,5 | 27 019,2 | 85,3 |
| 1.2. | Удельный вес проб воды, отбор которых произведен из водопроводной сети, не отвечающих гигиеническим нормативам: по санитарно-химическим показателям, % | 34 | 34 | 100,0 | | | |
| 1.3. | Удельный вес проб воды, отбор которых произведен из водопроводной сети, не отвечающих гигиеническим нормативам: по микробиологическим показателям, % | 1,75 | 1,75 | 100,0 | | | |
| 1.4. | Объем реализации сжиженного газа населению на территории сельских поселений Белоярского района, кг | 682 | 660 | 96,8 | 129,1 | 90,5 | 70,1 |
| 1.5. | Объем реализации электрической энергии в зоне децентрализованного электроснабжения, тыс. кВт/ч | 1230 | 1215 | 98,8 | 38 506,3 | 38 405,8 | 99,7 |
| 1.6. | Обеспечение компенсацией транспортных расходов, предусмотренной в соответствии с государственной поддержкой досрочного завоза продукции (товаров) от потребности, % | 100 | 100 | 100,0 | 18 400,3 | 18 400,3 | 100,0 |
| Итого по подпрограмме 1 | | | | 99,3 | 88 709,2 | 83 915,8 | 94,6 |

| Подпрограмма 2 «Энергосбережение и повышение энергетической эффективности» | | | | | | | |
|---|---|-----|-----|--------------|------------------|------------------|--------------|
| 2.1. | - | - | - | - | - | - | - |
| Итого по подпрограмме 2 | | - | - | - | - | - | - |
| Подпрограмма 3 «Проведение капитального ремонта многоквартирных домов» | | | | | | | |
| 3.1. | Доля отремонтированных многоквартирных жилых домов в г. Белоярский от общего количества МКД требующих капитального ремонта, (%) | 0,6 | 0,6 | 100,0 | 2 752,7 | 2 752,6 | 100,0 |
| Итого по подпрограмме 3 | | | | 100,0 | 2 752,7 | 2 752,6 | 100,0 |
| Подпрограмма 4 «Переселение граждан из аварийного жилищного фонда» | | | | | | | |
| 4.1. | - | - | - | - | - | - | - |
| Итого по подпрограмме 4 | | | | - | - | - | - |
| Подпрограмма 5 «Обеспечение благоустройства территории городского поселения Белоярский» | | | | | | | |
| 5.1. | Обеспечение текущего содержания объектов благоустройства на территории г.п. Белоярский, % | 100 | 100 | 100,0 | 149 311,7 | 146 015,2 | 97,8 |
| 5.2. | Обеспечение энергоснабжения сети уличного освещения, % | 100 | 100 | 100,0 | | | |
| 5.3. | Снос ветхого и аварийного жилья в год, домов | 2 | 2 | 100,0 | | | |
| 5.4. | Удельный вес ветхого и аварийного жилищного фонда во всем жилищном фонде, % | 3,8 | 3,8 | 100,0 | | | |
| 5.5. | Повышение уровня благоустройства территории городского поселения Белоярский по отношению к предыдущему году, % | 3,1 | 3,1 | 100,0 | 3 168,8 | 3 144,4 | 99,2 |
| 5.6. | Количество обслуживаемых мест захоронений, зданий и сооружений похоронного назначения, единиц | 3 | 3 | 100,0 | | | |
| 5.7. | Обеспечение выполнения работ по погребению согласно гарантированного перечня, % | 100 | 100 | 100,0 | | | |
| Итого по подпрограмме 3 | | | | 100,0 | 152 480,5 | 149 159,6 | 97,8 |
| Итого по муниципальной программе | | | | 99,7 | 243 942,4 | 235 828,0 | 96,7 |

Объемы и источники финансирования муниципальной программы

| | Утверждено, тыс. руб. | Профинансировано, тыс. руб. | % финансирования к плану | Исполнено, тыс. руб. | % исполнения к финансированию |
|---|--------------------------|--------------------------------|--------------------------------|-------------------------|----------------------------------|
| Бюджет ХМАО-Югры | 81 857,1 | 77 569,4 | 94,8 | 77 569,4 | 100,0 |
| Бюджет Белоярского района | 162 085,3 | 162 085,3 | 100,0 | 158 258,6 | 97,6 |
| Всего по муниципальной программе | 243 942,4 | 239 654,7 | 98,2 | 235 828,0 | 98,4 |

Муниципальная программа Белоярского района «Профилактика терроризма и экстремизма, правонарушений в сфере общественного порядка и безопасности дорожного движения в Белоярском районе на 2014-2020 годы»



- Цели**
- совершенствование системы профилактики терроризма и экстремизма;
 - повышение уровня безопасности граждан
- Задачи**
- ✓ профилактика терроризма и экстремизма;
 - ✓ совершенствование условий для обеспечения общественного порядка, в том числе с участием граждан, создание условий для деятельности народных дружин;
 - ✓ информационно-пропагандистское сопровождение профилактики правонарушений в сфере безопасности дорожного движения;
 - ✓ информационно-пропагандистское сопровождение профилактики наркомании, злоупотребления психоактивными веществами;
 - ✓ совершенствование информационного и материально-технического обеспечения охраны общественного порядка;
 - ✓ осуществление отдельного государственного полномочия по созданию и обеспечению деятельности административных комиссий.

Показатели результативности реализации муниципальной программы за 2018 год

| № п/п | Наименование целевых показателей | Целевые показатели | | | Объем финансирования | | |
|-------|--|--|--|-----------------------------------|--|--|--------------------------------------|
| | | Значения показателя на отчетный год, ед. | Фактическое исполнение за отчетный период, ед. | Достижение целевых показателей, % | Утвержденный объем финансирования на отчетный год, тыс. руб. | Фактически профинансировано за отчетный год, тыс. руб. | Исполнение расходных обязательств, % |
| 1 | 2 | 3 | 4 | 5 | 6 | 7 | 8 |
| 1.1. | Увеличение количества мероприятий информационно-пропагандистского сопровождения деятельности по противодействию терроризму и экстремизму (не менее указанного значения) | 7 | 7 | 100,0 | 297,8 | 297,8 | 100,0 |
| 1.2. | Количество фактов экстремистских проявлений на почве религиозной и национальной ненависти, (количество правонарушений) | 0 | 0 | 100,0 | | | |
| 1.3. | Уровень толерантного отношения к представителям другой национальности, % | 85 | 66,2 | 77,9 | | | |
| 1.4. | Доля граждан, положительно оценивающих состояние межнациональных отношений в Белоярском районе, в общем количестве граждан, % | 79,8 | 93,3 | 116,9 | | | |
| 1.5. | Доля граждан, положительно оценивающих состояние межконфессиональных отношений в Белоярском районе, % | 86,5 | 95,2 | 110,1 | | | |
| 1.6. | Доля уличных преступлений в числе зарегистрированных общеуголовных преступлений, % | 18,3 | 20 | 109,3 | | | |
| 1.7. | Доля административных правонарушений, предусмотренных ст. 12.9, 12.12, 12.19 КоАП РФ выявленных с помощью технических средств фото-видеофиксации, в общем количестве таких правонарушений, % | 44,1 | 2,3 | 5,2 | | | |

| | | | | | | | |
|---|---|------|------|-------------|----------------|----------------|--------------|
| 1.8. | Доля административных правонарушений, посягающих на общественный порядок и общественную безопасность, выявленных с участием народных дружинников (глава 20 КоАП РФ), в общем количестве таких правонарушений, % | 5,2 | 8,4 | 161,5 | 150,0 | 150,0 | 100,0 |
| 1.9. | Обеспечение функционирования видеокамер и оборудования городской системы видеонаблюдения, % | 100 | 100 | 100,0 | 1 240,2 | 1 240,2 | 100,0 |
| 1.10. | Численность участников мероприятий, направленных на укрепление общероссийского гражданского единства, тыс. чел. | 0,13 | 0,13 | 100,0 | 30,0 | 30,0 | 100,0 |
| 1.11. | Численность участников мероприятий, направленных на этнокультурное развитие народов России, проживающих в Белоярском районе, тыс. чел. | 2,8 | 2,8 | 100,0 | 157,0 | 157,0 | 100,0 |
| 1.12. | Осуществление отдельного государственного полномочия по созданию и обеспечению деятельности административных комиссий на уровне (% от потребности) | 100 | 100 | 100,0 | 1 811,0 | 1 811,0 | 100,0 |
| Итого по муниципальной программе | | | | 98,4 | 3 686,0 | 3 686,0 | 100,0 |

Объемы и источники финансирования муниципальной программы

| | Утверждено, тыс. руб. | Профинансировано, тыс. руб. | % финансирования к плану | Исполнено, тыс. руб. | % исполнения к финансированию |
|---------------------------|--------------------------|--------------------------------|--------------------------------|-------------------------|----------------------------------|
| Бюджет ХМАО-Югры | 2 292,3 | 2 292,3 | 100,0 | 2 292,3 | 100,0 |
| Бюджет Белоярского района | 1 393,7 | 1 393,7 | 100,0 | 1 393,7 | 100,0 |
| Всего по программе | 3 686,0 | 3 686,0 | 100,0 | 3 686,0 | 100,0 |

Муниципальная программа Белоярского района

«Защита населения от чрезвычайных ситуаций, обеспечение пожарной безопасности объектов муниципальной собственности и безопасности людей на водных объектах на 2014 - 2020 годы»



Цели

- повышение уровня защиты населения и территории Белоярского района от угроз природного и техногенного характера;
- повышение уровня пожарной безопасности в городском поселении Белоярский и на объектах муниципальной собственности Белоярского района;
- создание условий для осуществления эффективной деятельности муниципального казенного учреждения «Единая дежурно-диспетчерская служба Белоярского района»;
- построение и развитие на территории Белоярского района аппаратно-программного комплекса «Безопасный город»

- Задачи**
- ✓ повышение эффективности мер защиты населения Белоярского района от чрезвычайных ситуаций природного и техногенного характера;
 - ✓ обеспечение своевременного оповещения и информирования населения Белоярского района об угрозе возникновения или возникновении чрезвычайных ситуаций;
 - ✓ обеспечение эффективной деятельности муниципального казенного учреждения «Единая дежурно-диспетчерская служба Белоярского района»;
 - ✓ обеспечение противопожарной защиты объектов, находящихся в муниципальной собственности Белоярского района;
 - ✓ обеспечение первичных мер пожарной безопасности в границах городского поселения Белоярский;
 - ✓ повышение эффективности систем мониторинга и предупреждения чрезвычайных ситуаций, происшествий и правонарушений входящих в состав АПК БГ.

Показатели результативности реализации муниципальной программы за 2018 год

| № п/п | Наименование целевых показателей | Целевые показатели | | | Объем финансирования | | |
|--|--|--|--|-----------------------------------|--|--|--------------------------------------|
| | | Значения показателя на отчетный год, ед. | Фактическое исполнение за отчетный период, ед. | Достижение целевых показателей, % | Утвержденный объем финансирования на отчетный год, тыс. руб. | Фактически профинансировано за отчетный год, тыс. руб. | Исполнение расходных обязательств, % |
| 1 | 2 | 3 | 4 | 5 | 6 | 7 | 8 |
| Подпрограмма 1 «Укрепление пожарной безопасности» | | | | | | | |
| 1.1. | Количество зарегистрированных пожаров на объектах муниципальной собственности Белоярского района | 0 | 0 | | 169,0 | 169,0 | 100,0 |
| 1.2. | Количество пожарных водоемов находящихся в муниципальной собственности, единиц | 12 | 12 | 100,0 | | | |
| Итого по подпрограмме 1 | | | | 100,0 | 169,0 | 169,0 | 100,0 |
| Подпрограмма 2 «Организация и осуществление мероприятий по гражданской обороне, защите населения от чрезвычайных ситуаций природного и техногенного характера, обеспечение безопасности людей на водных объектах» | | | | | | | |
| 2.1. | Доля населения Белоярского района, попадающего в зону действия муниципальной автоматизированной системы оповещения населения Белоярского района об опасностях, возникающих при военных конфликтах или вследствие этих конфликтов, а также об угрозе возникновения или о возникновении чрезвычайных ситуаций природного и техногенного характера, в процентах от общей численности населения Белоярского района | 99 | 99 | 100,0 | 12 780,5 | 12 722,7 | 99,5 |
| 2.4. | Осуществление реагирования на возможные чрезвычайные ситуации в соответствии с Уставом муниципального казенного учреждения «Единая дежурно-диспетчерская служба Белоярского района, в баллах не ниже | 4 | 4 | 100,0 | | | |

| | | | | | | | |
|---|---|-----|-----|--------------|-----------------|-----------------|-------------|
| 2.2. | Создание резервов (запасов) материальных ресурсов для ликвидации последствий чрезвычайных ситуаций и в целях гражданской обороны, в процентах от установленных норм обеспечения | 99 | 99 | 100,0 | 1 228,0 | 1 228,0 | 100,0 |
| 2.3. | Оснащение общественных спасательных постов в местах массового отдыха людей на водных объектах оборудованием и снаряжением, % | 100 | 100 | 100,0 | | | |
| 2.5. | Внедрение и запуск в эксплуатацию технических систем, входящих в состав аппаратно-программного комплекса «Безопасный город» на территории Белоярского района, в процентах от установленного проектом по построению и развитию аппаратно-программного комплекса «Безопасный город» на территории Белоярского района, % | 20 | 20 | 100,0 | 0,0 | 0,0 | |
| 2.6. | Количество населенных пунктов, расположенных в границах Белоярского района, в которых проводятся противоэпидемиологические мероприятия по снижению численности кровососущих комаров и барьерной дератизации, единиц | 7 | 7 | 100,0 | 604,6 | 604,5 | 100,0 |
| Итого по подпрограмме 2 | | | | 100,0 | 14 613,1 | 14 555,2 | 99,6 |
| Итого по муниципальной программе | | | | 100,0 | 14 782,1 | 14 724,2 | 99,6 |

Объемы и источники финансирования муниципальной программы

| | Утверждено, тыс. руб. | Профинансировано, тыс. руб. | % финансирования к плану | Исполнено, тыс. руб. | % исполнения к финансированию |
|---------------------------|--------------------------|--------------------------------|--------------------------------|-------------------------|----------------------------------|
| Бюджет ХМАО-Югры | 604,6 | 604,6 | 100,0 | 604,5 | 100,0 |
| Бюджет Белоярского района | 14 177,5 | 14 177,5 | 100,0 | 14 119,7 | 99,6 |
| Всего по программе | 14 782,1 | 14 782,1 | 100,0 | 14 724,2 | 99,6 |

Муниципальная программа Белоярского района «Охрана окружающей среды на 2014-2020 годы»

Цели

- снижение негативного воздействия на окружающую среду отходов производства и потребления;
- сохранение природной среды, предотвращение и ликвидация последствий негативного воздействия хозяйственной и иной деятельности на ее компоненты

Задачи

- ✓ формирование производственно-технологической базы по обращению с отходами производства и потребления;
- ✓ рекультивация земель, подвергшихся загрязнению отходами производства и потребления;
- ✓ снижение уровня негативного воздействия антропогенных факторов на компоненты природной среды;
- ✓ сохранение городских лесов города Белоярский;
- ✓ формирование экологической культуры и ответственного отношения к природе.



Показатели результативности реализации муниципальной программы за 2018 год

| № п/п | Наименование целевых показателей | Целевые показатели | | | Объем финансирования | | |
|---|---|--|--|-----------------------------------|---|---|--------------------------------------|
| | | Значения показателя на отчетный год, ед. | Фактическое исполнение за отчетный период, ед. | Достижение целевых показателей, % | Утвержденный объем финансирования на отчетный год, тыс.руб. | Фактически профинансировано за отчетный год, тыс.руб. | Исполнение расходных обязательств, % |
| 1 | 2 | 3 | 4 | 5 | 6 | 7 | 8 |
| 1. | Количество введенных в эксплуатацию объектов размещения твердых коммунальных (бытовых) отходов | 0 | 0 | | 7 476,7 | 7 466,6 | 0,0 |
| 2. | Доля обеспеченности поселений полигонами твердых коммунальных (бытовых) отходов, % | 71 | 71 | 100,0 | | | |
| 3. | Доля площади рекультивированных территорий санкционированных свалок твердых коммунальных (бытовых) отходов | 0 | 0 | | | | |
| 4. | Доля населения, вовлеченного в эколого-просветительские и эколого-образовательные мероприятия, от общей численности населения Белоярского района, % | 30 | 30 | 100,0 | 2 860,1 | 2 856,7 | 99,9 |
| 5. | Доля площади земельных участков, занятых городскими лесами города Белоярский, поставленных на кадастровый учет, % | 100 | 100 | 100,0 | | | |
| Итого по муниципальной программе | | | | 100,0 | 10 336,8 | 10 323,3 | 99,9 |

Объемы и источники финансирования муниципальной программы

| | Утверждено, тыс. руб. | Профинансировано, тыс. руб. | % финансирования к плану | Исполнено, тыс. руб. | % исполнения к финансированию |
|---|-----------------------|-----------------------------|--------------------------|----------------------|-------------------------------|
| Бюджет ХМАО-Югры | 667,5 | 667,5 | 100,0 | 667,5 | 100,0 |
| Бюджет Белоярского района | 9 669,3 | 9 669,3 | 100,0 | 9 655,8 | 99,9 |
| Всего по муниципальной программе | 10 336,8 | 10 336,8 | 100,0 | 10 323,3 | 99,9 |

Муниципальная программа Белоярского района «Управление муниципальным имуществом на 2014-2020 годы»



- Цель** Формирование эффективной системы управления муниципальным имуществом, позволяющей обеспечить оптимальный состав имущества для исполнения полномочий органами местного самоуправления, достоверный учет и контроль использования муниципального имущества.
- Задачи**
- ✓ совершенствование системы управления муниципальным имуществом;
 - ✓ обеспечение условий для выполнения функций, возложенных на Комитет муниципальной собственности.

Показатели результативности реализации муниципальной программы за 2018 год

| № п/п | Наименование целевых показателей | Целевые показатели | | | Объем финансирования | | |
|---|--|--|--|-----------------------------------|--|--|--------------------------------------|
| | | Значения показателя на отчетный год, ед. | Фактическое исполнение за отчетный период, ед. | Достижение целевых показателей, % | Утвержденный объем финансирования на отчетный год, тыс. руб. | Фактически профинансировано за отчетный год, тыс. руб. | Исполнение расходных обязательств, % |
| 1 | 2 | 3 | 4 | 5 | 6 | 7 | 8 |
| 1. | Удельный вес неиспользуемого недвижимого имущества в общем количестве недвижимого имущества муниципального образования, % | 5 | 5 | 100,0 | 140 744,5 | 138 635,9 | 98,5 |
| 2. | Удельный вес расходов на предпродажную подготовку имущества в общем объеме средств полученных от реализации имущества, в том числе от приватизации муниципального имущества, % | 17 | 17 | 100,0 | | | |
| 3. | Доля объектов недвижимого имущества, на которые зарегистрировано право собственности, в общем объеме объектов, подлежащих регистрации, % | 94 | 94 | 100,0 | 663,6 | 621,0 | 93,6 |
| 4. | Обеспечение выполнения полномочий и функций Комитета муниципальной собственности, % | 100 | 100 | 100,0 | 22 382,5 | 22 302,7 | 99,6 |
| Итого по муниципальной программе | | | | 100,0 | 163 790,6 | 161 559,6 | 98,6 |

Объемы и источники финансирования муниципальной программы

| | Утверждено, тыс. руб. | Профинансировано, тыс. руб. | % финансирования к плану | Исполнено, тыс. руб. | % исполнения к финансированию |
|---|--------------------------|--------------------------------|--------------------------------|----------------------|----------------------------------|
| Бюджет ХМАО-Югры | 95 000,0 | 95 000,0 | 100,0 | 95 000,0 | 100,0 |
| Бюджет Белоярского района | 68 790,6 | 68 790,6 | 100,0 | 66 559,6 | 96,8 |
| Всего по муниципальной программе | 163 790,6 | 163 790,6 | 100,0 | 161 559,6 | 98,6 |

Муниципальная программа Белоярского района «Информационное общество на 2014-2020 годы»



- Цель** Повышение качества и доступности государственных и муниципальных услуг
- Задача** ✓ оптимизация предоставления государственных и муниципальных услуг, в том числе путем организации их предоставления по принципу «одного окна»

Показатели результативности реализации муниципальной программы за 2018 год

| № п/п | Наименование целевых показателей | Целевые показатели | | | Объем финансирования | | |
|---|---|--|---|--|--|---|---|
| | | Значения показателя на отчетный год, ед. | Фактическое исполнение за отчетный период, ед. | Достижение целевых показателей, % | Утвержден ый объем финансиро вания на отчетный год, тыс. руб. | Фактически профинансиро вано за отчетный год, тыс. руб. | Исполнение расходных обязательств, % |
| 1 | 2 | 3 | 4 | 5 | 6 | 7 | 8 |
| 1. | Количество оказываемых государственных и муниципальных услуг в МФЦ, ед. | 196 | 225 | 114,8 | 25 789,9 | 25 789,9 | 100,0 |
| 2. | Среднее количество обращений в месяц | 3200 | 4362 | 136,3 | | | |
| 3. | Уровень удовлетворенности населения качеством организации предоставления государственных и муниципальных услуг, процентов | 89 | 98,5 | 110,7 | | | |
| 4. | Доля граждан, имеющих доступ к получению государственных и муниципальных услуг по принципу «одного окна» по месту пребывания, процентов | 93 | 100 | 107,5 | | | |
| Итого по муниципальной программе | | | | 117,3 | 25 789,9 | 25 789,9 | 100,0 |

Объемы и источники финансирования муниципальной программы

| | Утверждено, тыс. руб. | Профинансировано, тыс. руб. | % финансирования к плану | Исполнено, тыс. руб. | % исполнения к финансированию |
|---------------------------|--------------------------|--------------------------------|-----------------------------|-------------------------|----------------------------------|
| Бюджет ХМАО-Югры | 24 284,7 | 24 284,7 | 100,0 | 24 284,7 | 100,0 |
| Бюджет Белоярского района | 1 505,2 | 1 505,2 | 100,0 | 1 505,2 | 100,0 |
| Всего по программе | 25 789,9 | 25 789,9 | 100,0 | 25 789,9 | 100,0 |

Муниципальная программа Белоярского района «Развитие транспортной системы на 2014-2020 годы»

- Цели**
- развитие современной транспортной инфраструктуры Белоярского района;
 - создание условий для обеспечения транспортного обслуживания населения Белоярского района;
 - создание условий для обеспечения безопасности дорожного движения Белоярского района.
- Задачи**
- ✓ строительство и реконструкция автомобильных дорог общего пользования местного значения Белоярского района;
 - ✓ сохранность автомобильных дорог общего пользования местного значения Белоярского района;
 - ✓ организация регулярных перевозок пассажиров и багажа автомобильным (кроме такси), воздушным и водным транспортом;
 - ✓ обустройство и содержание автомобильных дорог общего пользования местного значения в Белоярском районе.



Объемы и источники финансирования муниципальной программы

| | Утверждено, тыс. руб. | Профинансировано, тыс. руб. | % финансирования к плану | Исполнено, тыс. руб. | % исполнения к финансированию |
|---|--------------------------|--------------------------------|-----------------------------|-------------------------|----------------------------------|
| Бюджет ХМАО-Югры | 45 855,0 | 41 800,1 | 91,2 | 41 800,1 | 100,0 |
| Бюджет Белоярского района | 113 593,3 | 113 593,3 | 100,0 | 113 306,4 | 99,7 |
| Всего по муниципальной программе | 159 448,3 | 155 393,4 | 97,5 | 155 106,5 | 99,8 |

Показатели результативности реализации муниципальной программы за 2018 год

| № п/п | Наименование целевых показателей | Целевые показатели | | | Объем финансирования | | |
|--|--|--|--|-----------------------------------|--|--|--------------------------------------|
| | | Значения показателя на отчетный год, ед. | Фактическое исполнение за отчетный период, ед. | Достижение целевых показателей, % | Утвержденный объем финансирования на отчетный год, тыс. руб. | Фактически профинансировано за отчетный год, тыс. руб. | Исполнение расходных обязательств, % |
| 1 | 2 | 3 | 4 | 5 | 6 | 7 | 8 |
| Подпрограмма 1.«Развитие, совершенствование сети автомобильных дорог в Белоярском районе» | | | | | | | |
| 1.1. | Протяженность сети автомобильных дорог общего пользования местного значения, км | 184,47 | 184,47 | 100 | 55 240,3 | 50 937,1 | 92,2 |
| 1.2. | Объемы ввода в эксплуатацию после строительства и реконструкции автомобильных дорог общего пользования местного значения, км | 2,114 | 2,114 | 100 | | | |
| 1.3. | Объемы ввода в эксплуатацию после строительства и реконструкции автомобильных дорог общего пользования местного значения, исходя из расчетной протяженности введенных искусственных сооружений (мостов, мостов переходов, путепроводов, транспортных развязок), км | - | - | | | | |
| 1.4. | Прирост протяженности сети автомобильных дорог общего пользования местного значения в результате строительства новых автомобильных дорог, км | 0,785 | 0,785 | 100 | | | |
| 1.5. | Прирост протяженности автомобильных дорог общего пользования местного значения, соответствующих нормативным требованиям к транспортно-эксплуатационным показателям, в результате реконструкции автомобильных дорог, км | 1,329 | 1,329 | 100 | | | |
| 1.6. | Прирост протяженности автомобильных дорог общего пользования местного значения, соответствующих нормативным требованиям к транспортно-эксплуатационным показателям, в результате капитального ремонта и ремонта автомобильных дорог, км | 0,2 | 0,2 | 100 | | | |
| 1.7. | Общая протяженность автомобильных дорог общего пользования местного значения, соответствующих нормативным требованиям к транспортно-эксплуатационным показателям на 31 декабря отчетного года, км | 164,98 | 162,97 | 99 | | | |
| 1.8. | Доля автомобильных дорог общего пользования местного значения, не соответствующих нормативным требованиям к транспортно-эксплуатационным показателям, в общей протяженности автомобильных дорог общего пользования местного значения, км | 10,57 | 11,66 | 91 | | | |
| Итого по подпрограмме 1 | | | | 98,6 | 55 240,3 | 50 937,1 | 100,0 |
| Подпрограмма 2 «Организация транспортного обслуживания населения Белоярского района» | | | | | | | |
| 2.1. | Количество рейсов воздушного транспорта в год, ед. | 180 | 164 | 91,1 | 56 667,4 | 56 628,8 | 99,9 |
| 2.2. | Количество отремонтированных ВПП, ед. | - | - | - | | | |
| 2.3. | Количество рейсов автомобильного транспорта в год, ед. | 7 800 | 8 049 | 103,2 | | | |
| 2.4. | Количество рейсов водного транспорта в год, ед. | 46 | 41 | 89,1 | | | |
| Итого по подпрограмме 2 | | | | 94,5 | 56 667,4 | 56 628,8 | 99,9 |

Подпрограмма 3 «Повышение безопасности дорожного движения в Белоярском районе»

| | | | | | | | |
|---|---|--------|--------|--------------|------------------|------------------|--------------|
| 3.1. | Протяженность обслуживаемой УДС, м.п. | 47 552 | 47 552 | 100,0 | 47 540,6 | 47 540,6 | 100,0 |
| 3.2. | Количество парковок и стоянок автотранспорта, ед. | 35 | 35 | 100,0 | | | |
| 3.3. | Количество дорожных знаков на УДС, ед. | 1 490 | 1 490 | 100,0 | | | |
| 3.4. | Количество нанесенной дорожной разметки, м2 | 7 700 | 7 700 | 100,0 | | | |
| 3.5. | Количество светофорных объектов на УДС, шт. | 6 | 6 | 100,0 | | | |
| Итого по подпрограмме 3 | | | | 100,0 | 47 540,6 | 47 540,6 | 100,0 |
| Итого по муниципальной программе | | | | 97,7 | 159 448,3 | 155 106,5 | 97,3 |

Объемы и источники финансирования муниципальной программы

| | Утверждено, тыс. руб. | Профинансировано, тыс. руб. | % финансирования к плану | Исполнено, тыс. руб. | % исполнения к финансированию |
|---|--------------------------|--------------------------------|--------------------------------|----------------------|----------------------------------|
| Бюджет ХМАО-Югры | 45 855,0 | 41 800,1 | 91,2 | 41 800,1 | 100,0 |
| Бюджет Белоярского района | 113 593,3 | 113 593,3 | 100,0 | 113 306,4 | 99,7 |
| Всего по муниципальной программе | 159 448,3 | 155 393,4 | 97,5 | 155 106,5 | 99,8 |

Муниципальная программа Белоярского района «Управление муниципальными финансами в Белоярском районе на 2014-2020 годы»



- Цель** Повышение качества управления муниципальными финансами, обеспечение финансовой устойчивости и долгосрочной сбалансированности бюджетной системы Белоярского района
- Задачи**
- ✓ обеспечение условий для устойчивого исполнения расходных обязательств муниципального образования;
 - ✓ нормативно-правовое регулирование и методическое обеспечение в сфере организации и осуществления бюджетного процесса, а также его совершенствование;
 - ✓ эффективное управление муниципальным долгом;
 - ✓ формирование единого информационного пространства в сфере управления муниципальными финансами;
 - ✓ стимулирование участников бюджетного процесса к повышению уровня качества финансового менеджмента;
 - ✓ обеспечение своевременного контроля в бюджетной сфере;
 - ✓ повышение прозрачности и информационной доступности бюджета и бюджетного процесса.

Показатели результативности реализации муниципальной программы за 2018 год

| № п/п | Наименование целевых показателей | Целевые показатели | | | Объем финансирования | | |
|---|--|--|--|-----------------------------------|--|--|--------------------------------------|
| | | Значения показателя на отчетный год, ед. | Фактическое исполнение за отчетный период, ед. | Достижение целевых показателей, % | Утвержденный объем финансирования на отчетный год, тыс. руб. | Фактически профинансировано за отчетный год, тыс. руб. | Исполнение расходных обязательств, % |
| 1 | 2 | 3 | 4 | 5 | 6 | 7 | 8 |
| Подпрограмма 1. Долгосрочное финансовое планирование и организация бюджетного процесса | | | | | | | |
| 1.1. | Исполнение плана по налоговым и неналоговым доходам, утвержденного решением Думы Белоярского района о бюджете Белоярского района (без учёта доходов по штрафам, санкциям, от возмещения ущерба), на уровне не менее 95% | ≥95% | 104,7 | 100 | 46 464,9 | 46 464,9 | 100,0 |
| 1.2. | Исполнение расходных обязательств Белоярского района за отчетный финансовый год в размере не менее 95% от бюджетных ассигнований, утвержденных решением Думы Белоярского района о бюджете Белоярского района | ≥95% | 97,7 | 100 | | | |
| 1.3. | Сохранение высокого качества организации и осуществления бюджетного процесса в Белоярском районе, место в рейтинге муниципальных образований не ниже 3 | ≤3 | 2 | 100 | | | |
| 1.4. | Размер резервного фонда администрации Белоярского района от первоначально утвержденного общего объема расходов бюджета Белоярского района, % | <3 | <3 | 100 | 9 575,1 | 0,0 | 0,0 |
| 1.5. | Наличие актуальной редакции Стратегии Социально-экономического развития Белоярского района до 2020 года и на период до 2030 года, наличие – 1, отсутствие – 0 | 1 | 1 | 100 | 850,0 | 850,0 | 100,0 |
| Итого по подпрограмме 1 | | | | 100,0 | 56 890,0 | 47 314,9 | 83,2 |
| Подпрограмма 2. Управление муниципальным долгом | | | | | | | |
| 2.1. | Размер годовой суммы платежей на погашение и обслуживание прямых обязательств и ожидаемых платежей по исполнению условных обязательств к собственным доходам бюджета Белоярского района не более 15 % | ≤15 | 22,2 | 85 | 100,0 | 90,6 | 90,6 |
| 2.2. | Соблюдение в течение финансового года ограничений по предельному объему муниципального долга, установленных бюджетным законодательством (ст.107 БК.РФ), при условии соблюдения – 1, не соблюдение – 0 | 1 | 1 | 100 | | | |
| Итого по подпрограмме 2 | | | | 92,5 | 100,0 | 90,6 | 90,6 |
| Подпрограмма 3. Повышение эффективности бюджетных расходов | | | | | | | |
| 3.1. | Доля главных распорядителей бюджетных средств Белоярского района, имеющих оценку качества финансового менеджмента более 80 баллов, % | 85 | 100 | 118 | | | |
| 3.2. | Доля размещенной в сети Интернет информации в общем объеме обязательной к размещению в соответствии с нормативными правовыми актами Российской Федерации, Ханты-Мансийского автономного округа – Югры, Белоярского района, % | 100 | 100 | 100 | | | |
| 3.3. | Публикация в сети Интернет брошюры «Бюджет для граждан», брошюра опубликована – 1, не опубликована – 0 | 1 | 1 | 100 | | | |
| 3.4. | Увеличение количества граждан, охваченных мероприятиями, направленными на повышение финансовой грамотности до 573 человек | 515 | 844 | 164 | | | |
| Итого по подпрограмме 3 | | | | 120,5 | - | - | - |
| Итого по муниципальной программе | | | | 104,3 | 56 990,0 | 47 405,5 | 83,2 |

Объемы и источники финансирования муниципальной программы

| | Утверждено, тыс. руб. | Исполнено, тыс. руб. | % исполнения |
|---|-----------------------|----------------------|--------------|
| Бюджет Белоярского района | 56 990,0 | 47 405,5 | 83,2 |
| Всего по муниципальной программе | 56 990,0 | 47 405,5 | 83,2 |

Муниципальная программа Белоярского района «Совершенствование межбюджетных отношений в Белоярском районе на 2014-2020 годы»

Цели

- повышение эффективности межбюджетных отношений в Белоярском районе,
- эффективное и целевое использование средств, переданных на исполнение полномочий органам местного самоуправления поселений в границах Белоярского района,
- расширение бюджетной самостоятельности и ответственности органов местного самоуправления поселений

Задачи

- ✓ создание условий для повышения качества управления муниципальными финансами;
- ✓ выравнивание бюджетной обеспеченности поселений;
- ✓ обеспечение сбалансированности бюджетов поселений;
- ✓ финансовое обеспечение осуществления органами местного самоуправления поселений полномочий, переданных органами местного самоуправления Белоярского района на основании соглашений;
- ✓ развитие собственной доходной базы поселений;
- ✓ поощрение достижения наилучших показателей деятельности органов местного самоуправления поселений;
- ✓ предоставление иных межбюджетных трансфертов в иных случаях, предусмотренных законами Ханты-Мансийского автономного округа – Югры и муниципальными правовыми актами Белоярского района;
- ✓ реализация проектов инициативного бюджетирования;
- ✓ предоставление субвенций на осуществление государственных полномочий.



Объемы и источники финансирования муниципальной программы

| | Утверждено, тыс. руб. | Профинансировано, тыс.руб. | % финансирования к плану | Исполнено, тыс. руб. | % исполнения к финансированию |
|---------------------------|-----------------------|----------------------------|--------------------------|----------------------|-------------------------------|
| Федеральный бюджет | 2 116,8 | 2 116,8 | 100,0 | 2 116,8 | 100,0 |
| Бюджет ХМАО-Югры | 127 457,8 | 127 457,8 | 100,0 | 127 457,8 | 100,0 |
| Бюджет Белоярского района | 30 950,8 | 30 950,8 | 100,0 | 30 950,8 | 100,0 |
| Всего по программе | 160 525,4 | 160 525,4 | 100,0 | 160 525,4 | 100,0 |

Показатели результативности реализации муниципальной программы за 2018 год

| № п/п | Наименование целевых показателей | Целевые показатели | | | Объем финансирования | | |
|---|---|--|--|-----------------------------------|---|---|--------------------------------------|
| | | Значения показателя на отчетный год, ед. | Фактическое исполнение за отчетный период, ед. | Достижение целевых показателей, % | Утвержденный объем финансирования на отчетный год, тыс.руб. | Фактически профинансировано за отчетный год, тыс.руб. | Исполнение расходных обязательств, % |
| 1 | 2 | 3 | 4 | 5 | 6 | 7 | 8 |
| 1. | Исполнение плана по налоговым и неналоговым доходам, утвержденного решениями представительных органов городского и сельских поселений Белоярского района о бюджете (без учёта доходов по штрафам, санкциям, от возмещения ущерба), на уровне не менее 95% | ≥95 | 105,8% | 100,0 | 160 525,4 | 160 525,4 | 100,0 |
| 2. | Отсутствие просроченной кредиторской задолженности в бюджетах поселений, (отсутствие задолженности – 1, наличие - 0) | 1 | 1 | 100,0 | | | |
| 3. | Рост средней итоговой оценки качества организации и осуществления бюджетного процесса в поселениях Белоярского района, до 85 баллов | 84 | 87,5 | 104,2 | | | |
| Итого по муниципальной программе | | | | 101,4 | 160 525,4 | 160 525,4 | 100 |

Муниципальная программа Белоярского района «Формирование современной городской среды на 2018-2022 годы»

**КОМФОРТНАЯ
ГОРОДСКАЯ СРЕДА**



Цель

Задачи

- Повышение уровня благоустройства территорий муниципальных образований Белоярского района
- ✓ обеспечение формирования единых подходов и ключевых приоритетов формирования современной городской среды на территории Белоярского района с учетом приоритетов территориального развития;
 - ✓ обеспечение проведения мероприятий по благоустройству территорий Белоярского района в соответствии с едиными требованиями;
 - ✓ повышение уровня вовлеченности заинтересованных граждан, организаций, представителей бизнес-сообщества в реализацию мероприятий по формированию современной городской среды.


Показатели результативности реализации муниципальной программы за 2018 год

| № п/п | Наименование целевых показателей | Целевые показатели | | | Объем финансирования | | |
|---|---|--|--|-----------------------------------|---|---|--------------------------------------|
| | | Значения показателя на отчетный год, ед. | Фактическое исполнение за отчетный период, ед. | Достижение целевых показателей, % | Утвержденный объем финансирования на отчетный год, тыс.руб. | Фактически профинансировано за отчетный год, тыс.руб. | Исполнение расходных обязательств, % |
| 1 | 2 | 3 | 4 | 5 | 6 | 7 | 8 |
| 1. | Увеличение доли благоустроенных дворовых территорий в городском и сельских поселениях Белоярского района, % | 4 | 5,4 | 135,0 | 13 689,1 | 13 514,8 | 98,7 |
| 2. | Доля финансового участия заинтересованных лиц в выполнении минимального перечня работ по благоустройству дворовых территорий | ≤ 15% | 0 | 100,0 | | | |
| 3. | Доля финансового участия заинтересованных лиц в выполнении дополнительного перечня работ по благоустройству дворовых территорий | ≤ 50% | 5 | 100,0 | | | |
| 4. | Увеличение доли благоустроенных общественных территорий, % | 3 | 7,7 | 257 | 25 254,1 | 25 253,3 | 100,0 |
| Итого по муниципальной программе | | | | 148,0 | 38 943,2 | 38 768,1 | 99,6 |

Объемы и источники финансирования муниципальной программы

| | Утверждено, тыс. руб. | Профинансировано, тыс. руб. | % финансирования к плану | Исполнено, тыс. руб. | % исполнения к финансированию |
|---------------------------|-----------------------|-----------------------------|--------------------------|----------------------|-------------------------------|
| Федеральный бюджет | 3 324,5 | 3 324,5 | 100,0 | 3 324,5 | 100,0 |
| Бюджет ХМАО-Югры | 21 826,9 | 21 826,9 | 100,0 | 21 826,9 | 100,0 |
| Бюджет Белоярского района | 13 791,8 | 13 791,8 | 100,0 | 13 616,7 | 100,0 |
| Всего по программе | 38 943,2 | 38 943,2 | 100,0 | 38 768,1 | 100,0 |

Структура социальных расходов бюджета Белоярского района за 2018 год (тыс. рублей)



- Образование
- Социальная политика
- Культура, кинематография
- Физическая культура и спорт
- Здравоохранение

Расходы на жилищно – коммунальное хозяйство в 2018 году

Объем исполнения, тыс. рублей

628 971,4

618 682,0

■ утверждено

■ исполнено

Доля расходов на ЖКХ от общего объема расходов бюджета



Расходы в том числе:

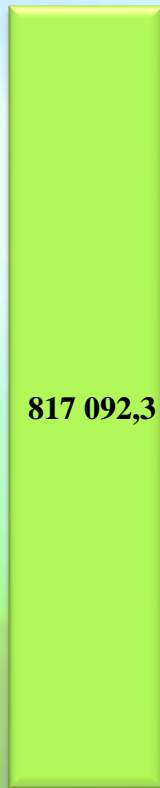
| Наименование | Всего за 2018 год | |
|--|-----------------------|-----------------------|
| | Утверждено, рублей | Исполнено, рублей |
| 1 | 2 | 3 |
| Жилищное хозяйство | 243 640 614,53 | 241 663 874,76 |
| Коммунальное хозяйство | 194 217 254,74 | 189 376 257,64 |
| Благоустройство | 191 093 945,35 | 187 622 297,33 |
| Другие вопросы в области жилищно-коммунального хозяйства | 19 600,00 | 19 597,77 |
| ИТОГО: | 628 971 414,62 | 618 682 027,50 |

Расходы на образование в 2018 году

Доля расходов на ОБРАЗОВАНИЕ от общего объема расходов бюджета




391 375,6



125 288,2



77 457,9



77 376,9

1 488 590,9 тыс. руб.

Образование
45,3 %



Прочие
расходы
54,7 %

■ Дошкольное образование

■ Общее образование

■ Дополнительное образование детей

■ Молодёжная политика

■ Другие вопросы в области образования

**Размер средней заработной платы отдельных категорий работников,
повышение оплаты труда которых предусмотрено указами Президента РФ
от 7 мая 2012 года № 597*, от 1 июня 2012 года № 761****

| Категории работников | | 2017 год (факт), рублей | 2018 год план по «дорожным картам», рублей | 2018 год (факт), рублей | % к 2017 году | % к плану |
|------------------------------|--------------------------------------|----------------------------|--|----------------------------|---------------|-----------|
| 1 | 2 | 3 | 4 | 5 | 6 | 7 |
| Педагогические работники: | общего образования | 60 537,1 | 62 820,0 | 62 820,6 | 103,8 | 100,0 |
| | дошкольного образования | 53 466,8 | 59 882,8 | 59 882,8 | 112,0 | 100,0 |
| | дополнительного образования детей | 62 624,9 | 68 828,9 | 68 828,9 | 109,9 | 100,0 |
| Работники культуры | | 55 749,5 | 65 062,7 | 65 062,7 | 116,7 | 100,0 |

* Указ Президента Российской Федерации от 07.05.2012 № 597 «О мероприятиях по реализации государственной социальной политики»


** Указ Президента РФ от 01.06.2012 N 761 «О Национальной стратегии действий в интересах детей на 2012 - 2017 годы»

Межбюджетные трансферты бюджетам поселений Белоярского района за 2018 год



| Наименование поселения | Дотации на выравнивание бюджетной обеспеченности из районного фонда финансовой поддержки поселений | Субвенции на осуществление государственных полномочий | Иные межбюджетные трансферты бюджетам поселений из бюджета района | Сумма на год |
|------------------------------------|--|---|---|-----------------------|
| Городское поселение Белоярский | 35 080 800,00 | 0,00 | 12 791 252,14 | 47 872 052,14 |
| Сельское поселение Верхнеказымский | 7 192 000,00 | 441 100,00 | 2 092 439,89 | 9 725 539,89 |
| Сельское поселение Казым | 27 758 700,00 | 142 000,51 | 4 295 400,00 | 32 196 100,51 |
| Сельское поселение Лыхма | 7 667 500,00 | 430 100,00 | 9 434 471,81 | 17 532 071,81 |
| Сельское поселение Полноват | 22 178 000,00 | 231 700,00 | 11 817 135,18 | 34 226 835,18 |
| Сельское поселение Сорум | 12 013 800,00 | 436 299,49 | 1 965 729,72 | 14 415 829,21 |
| Сельское поселение Сосновка | 2 574 200,00 | 435 600,00 | 1 547 200,00 | 4 557 000,00 |
| ВСЕГО | 114 465 000,00 | 2 116 800,00 | 43 943 628,74 | 160 525 428,74 |

Параметры бюджета Белоярского района в расчёте на одного жителя (исполнено, тыс. рублей)



Сведения об объеме муниципального долга за период с 1 января 2018 года по 31 декабря 2018 года (в рублях)

| № п/п | Наименование долгового обязательства | Наименование кредитора (принципала) | Дата возникновения обязательства по договору | Срок погашения долгового обязательства | Объем долгового обязательства по договору | Основной долг | | | | | | Проценты, комиссии | | | | Остаток долгового обязательства на конец отчетного периода | в том числе просроченные долговые обязательства | |
|-------|---|--|---|---|--|--|---|--|--|--|---|---|-------------|------------------|-----------------------|--|--|--------------------------|
| | | | | | | Остаток долгового обязательства на начало года | в том числе просроченного долгового обязательства | Образование долгового обязательства за отчетный период | Погашение долгового обязательства за отчетный период | в том числе погашено просроченного долгового обязательства | Остаток долгового обязательства на конец года | в том числе остаток просроченного долгового обязательства | Начислено | Погашено | Остаток на конец года | | | в том числе просроченные |
| 1. | Ценные бумаги Белоярского района (муниципальные ценные бумаги) | | | | 0,00 | 0,00 | 0,00 | 0,00 | 0,00 | 0,00 | 0,00 | 0,00 | 0,00 | 0,00 | 0,00 | 0,00 | 0,00 | 0,00 |
| 2. | Бюджетные кредиты, привлеченные в бюджет Белоярского района от других бюджетов бюджетной системы РФ, в том числе: | | | | 445 190 086,59 | 0,00 | 0,00 | 445 190 086,59 | 445 190 086,59 | 0,00 | 0,00 | 0,00 | 0,00 | 90 631,56 | 90 631,56 | 0,00 | 0,00 | 0,00 |
| 2.1. | <i>Договор бюджетного кредита на финансирование мероприятий по осуществлению досрочного завоза продукции (товаров) в районы и населенные пункты на территории ХМАО-Югры с ограниченными сроками завоза грузов из средств бюджета автономного округа на государственную финансовую поддержку досрочного завоза от 28.05.2018 года № 1/01-18-ДЗ</i> | <i>Департамент финансов ХМАО-Югры</i> | <i>28.05.2018 года</i> | <i>01.05.2019 года</i> | <i>5 599 516,59</i> | <i>0,00</i> | <i>0,00</i> | <i>5 599 516,59</i> | <i>5 599 516,59</i> | <i>0,00</i> | <i>0,00</i> | <i>0,00</i> | <i>0,00</i> | <i>1 580,13</i> | <i>1 580,13</i> | <i>0,00</i> | <i>0,00</i> | <i>0,00</i> |
| 2.2. | <i>Договор бюджетного кредита на финансирование мероприятий по осуществлению досрочного завоза продукции (товаров) в районы и населенные пункты на территории ХМАО-Югры с ограниченными сроками завоза грузов из средств бюджета автономного округа на государственную финансовую поддержку досрочного завоза от 01.06.2018 года № 6/01-18-ДЗ</i> | <i>Департамент финансов ХМАО-Югры</i> | <i>1.06.2018 года</i> | <i>01.05.2019 года</i> | <i>439 590 570,00</i> | <i>0,00</i> | <i>0,00</i> | <i>439 590 570,00</i> | <i>439 590 570,00</i> | <i>0,00</i> | <i>0,00</i> | <i>0,00</i> | <i>0,00</i> | <i>89 051,43</i> | <i>89 051,43</i> | <i>0,00</i> | <i>0,00</i> | <i>0,00</i> |
| 3. | Кредиты, полученные Белоярским районом от кредитных организаций | | | | 0,00 | 0,00 | 0,00 | 0,00 | 0,00 | 0,00 | 0,00 | 0,00 | 0,00 | 0,00 | 0,00 | 0,00 | 0,00 | 0,00 |
| 4. | Гарантии Белоярского района (муниципальные гарантии) | | | | 0,00 | 0,00 | 0,00 | 0,00 | 0,00 | 0,00 | 0,00 | 0,00 | 0,00 | 0,00 | 0,00 | 0,00 | 0,00 | 0,00 |
| | ИТОГО: | | | | 445 190 086,59 | 0,00 | 0,00 | 445 190 086,59 | 445 190 086,59 | 0,00 | 0,00 | 0,00 | 0,00 | 90 631,56 | 90 631,56 | 0,00 | 0,00 | 0,00 |

Предельный объем муниципального долга на 2018 год утвержден в сумме 542 391,0 тыс. рублей, что соответствует условиям, определенным пунктом 3 статьи 107 БК РФ.

Контактная информация:

Комитет по финансам и налоговой политике администрации Белоярского района

ул. Центральная, д. 9, г. Белоярский,
Ханты – Мансийский автономный
округ – Югра (Тюменская область),
628162

Телефон: 8(34670) 2-30-21
Факс: 8(34670) 2-21-02
E –mail: komfin@admbel.ru

Интернет сайт: официальный сайт органов местного самоуправления Белоярского района <http://www.admbel.ru//> Местное самоуправление/ Бюджет и финансы/
Бюджет для граждан