



Белоярский район
Ханты-Мансийский автономный округ - Югра



Информация об исполнении бюджета Белоярского района за 2016 год

Комитет по финансам и налоговой политике администрации Белоярского района

Белоярский



Формирование и исполнение **бюджета Белоярского района** (далее по тексту – **район**) осуществлялось в соответствии с Бюджетным кодексом Российской Федерации от 31 июля 1998 года № 145-ФЗ, приказом Министерства финансов Российской Федерации от 01 июля 2013 года № 65 н «Об утверждении Указаний о порядке применения бюджетной классификации Российской Федерации», Положением об отдельных вопросах организации и осуществления бюджетного процесса в районе, утвержденным решением Думы района от 05 октября 2007 года № 49 «Об утверждении положения об отдельных вопросах организации и осуществления бюджетного процесса в Белоярском районе».

Исполнение бюджета района осуществлялось в 2016 году в соответствии с решением Думы района от 04 декабря 2015 года № 28 «О бюджете Белоярского района на 2016 год».

В основу бюджета положены приоритетные цели развития района, обозначенные в Стратегии, в муниципальных программах района, а также основные направления бюджетной и налоговой политики района, утвержденные постановлением администрации района от 12 ноября 2015 года № 1339 «Об основных направлениях бюджетной и налоговой политики Белоярского района на 2016 год и плановый период 2017 и 2018 годов и прогнозе основных характеристик проекта бюджета Белоярского района на 2016 год».

Итоги исполнения бюджета района за 2016 год к плановым назначениям характеризуются следующими показателями:

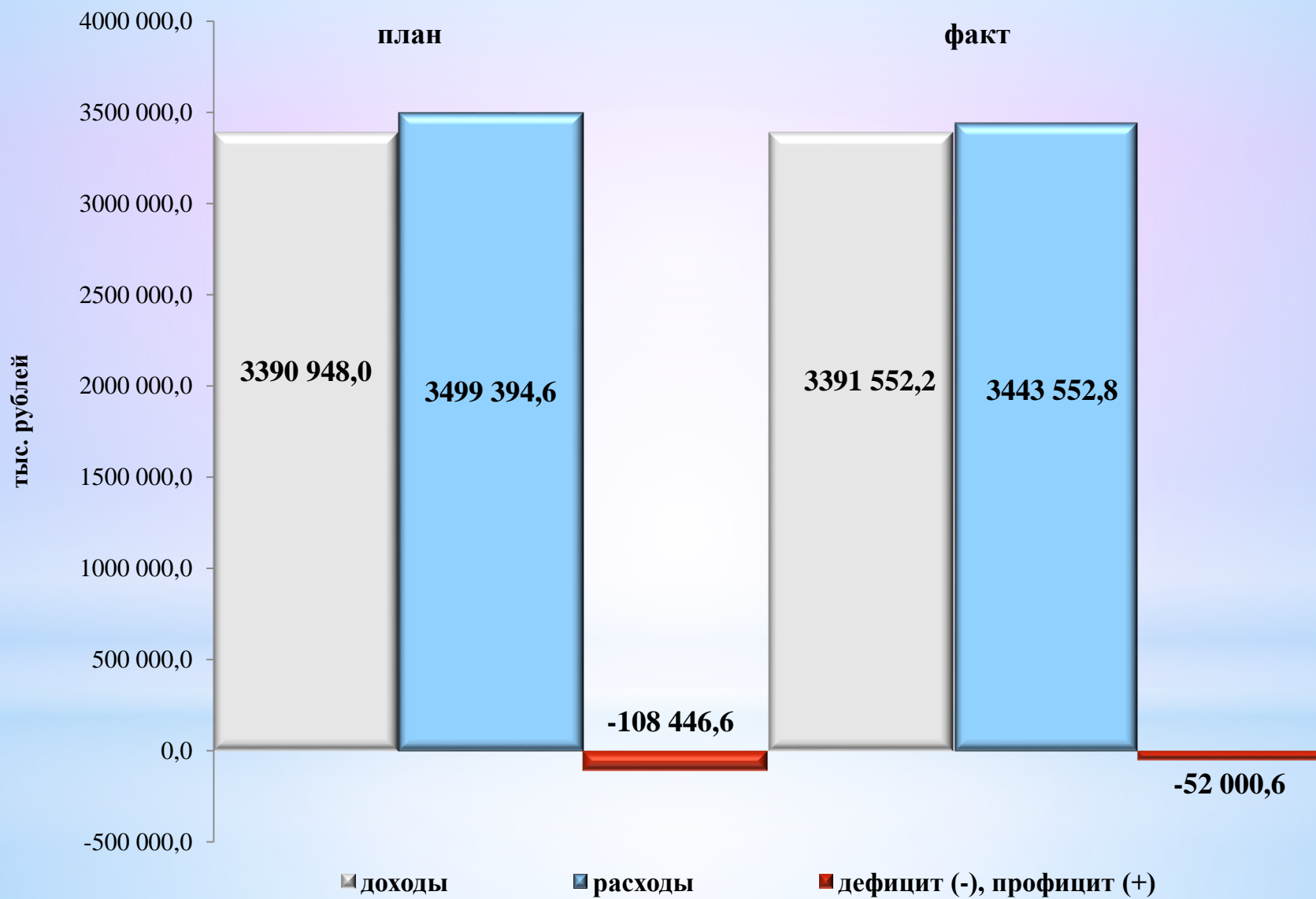
Доходы исполнены в сумме **3 391 552,2 тыс. рублей**, или на **100,0 %** к плановым назначениям,

Расходы исполнены в сумме **3 443 552,8 тыс. рублей**, или на **98,4 %** к плановым назначениям,

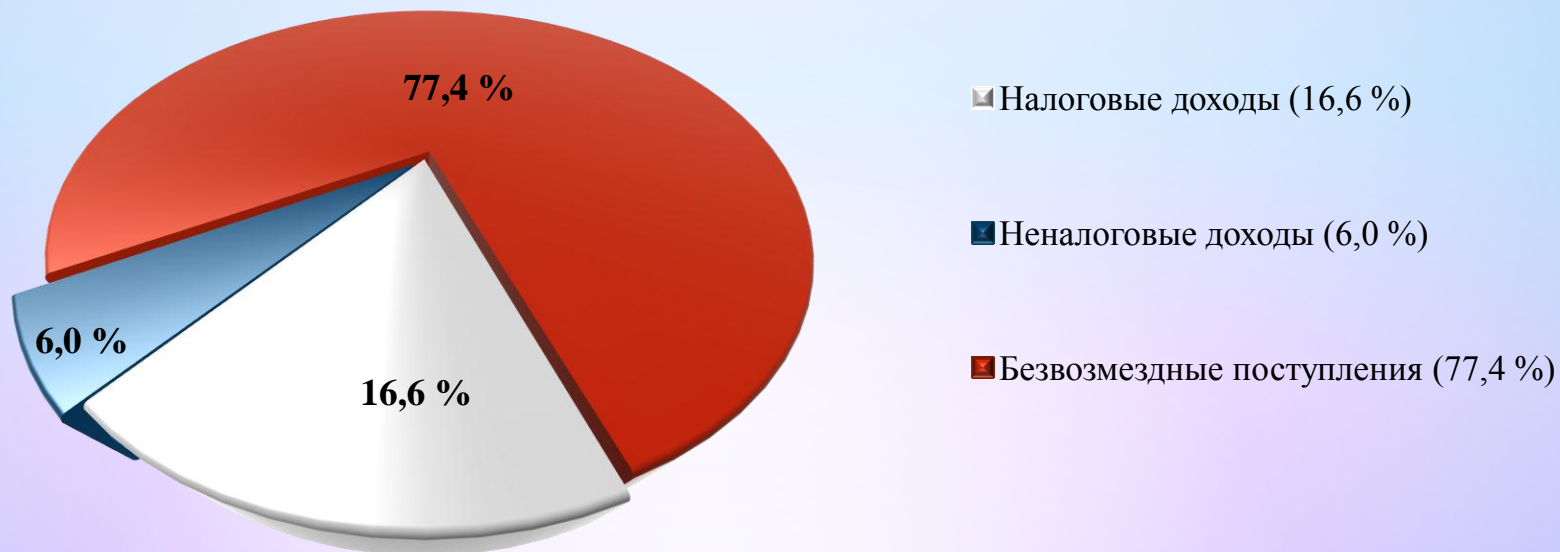
Дефицит бюджета сложился в сумме **52 000,6 тыс. рублей**.

По результатам исполнения бюджета района за 2016 год **муниципальный долг** отсутствует.

Основные показатели исполнения бюджета Белоярского района за 2016 год



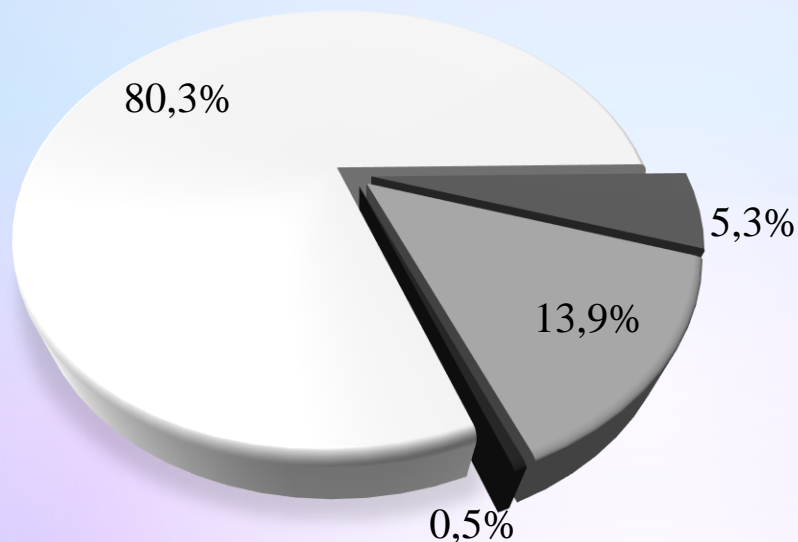
Структура доходной части бюджета Белоярского района за 2016 год (в процентах от общей суммы доходов)



Анализ исполнения доходной части бюджета Белоярского района за 2016 год

Наименование раздела	Всего за 2016 год			
	Утверждено, руб.	Исполнено, руб.	% исполнения	Удельный вес в составе доходов, %
1	2	3	4	5
ВСЕГО ДОХОДОВ, в т.ч.:	3 390 948 028,99	3 391 552 203,09	100,0	100,0
Налоговые доходы	562 992 403,00	561 187 307,87	99,7	16,6
Неналоговые доходы	195 601 537,72	204 658 993,43	104,6	6,0
Безвозмездные поступления	2 632 354 088,27	2 625 705 901,79	99,7	77,4

Структура налоговых доходов бюджета Белоярского района за 2016 год



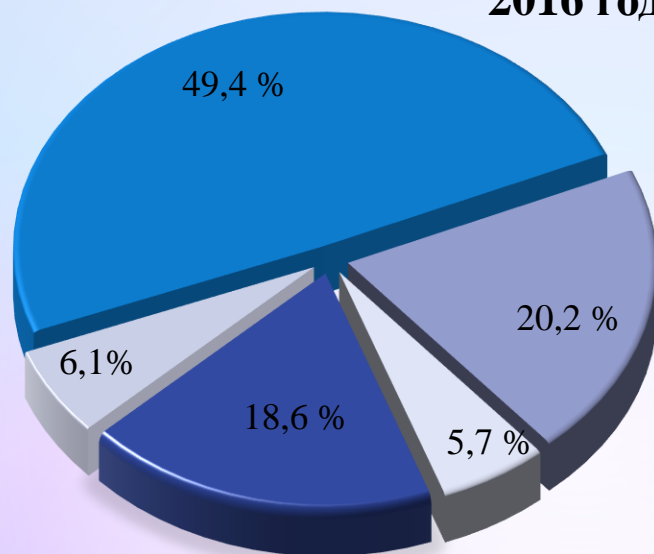
- ▣ Налог на доходы физических лиц (80,3 %)
- ▣ Доходы от уплаты акцизов на нефтепродукты (5,3 %)
- ▣ Налог на совокупный доход (13,9 %)
- ▣ Прочие налоговые доходы (0,5 %)

Наименование	Исполнено, руб.	Удельный вес в составе налоговых доходов, %
1	2	3
Налог на доходы физических лиц	450 381 948,98	80,3
Доходы от уплаты акцизов на нефтепродукты	29 620 039,25	5,3
Налог на совокупный доход	78 207 412,39	13,9
Прочие налоговые доходы	2 977 907,25	0,5
Всего налоговые доходы:	561 187 307,87	100

Анализ исполнения налоговых доходов бюджета Белоярского района за 2016 год

Наименование	Утверждено, руб.	Исполнено, руб.	% исполнения	Причины отклонения
1	2	3	4	5
Налог на доходы физических лиц	457 641 000,00	450 381 948,98	98,4	Внесение изменений в статью 226 НК РФ, согласно которым налоговые агенты производят исчисление, удержание и перечисление в бюджет НДФЛ при окончательном расчете с работниками (часть суммы НДФЛ за декабрь к поступлению в бюджет в январе 2017 года).
Доходы от уплаты акцизов на нефтепродукты	27 076 470,00	29 620 039,25	109,4	Утвержденный прогноз поступлений от уплаты акцизов на нефтепродукты рассчитан главным администратором доходов по данному виду поступлений - Управлением Федерального казначейства по ХМАО-Югре, в соответствии с порядком прогнозирования доходов от уплаты акцизов на нефтепродукты по дифференцированным нормативам отчислений, исходя из протяженности автомобильных дорог местного значения.
Налог на совокупный доход, в т.ч.:	75 462 933,00	78 207 412,39	103,6	
<i>Налог, взимаемый в связи с применением упрощенной системы налогообложения</i>	43 412 761,00	44 011 898,83	101,4	
<i>Единый налог на вмененный доход для отдельных видов деятельности</i>	29 312 301,00	30 732 347,63	104,8	Поступление авансовых платежей от организаций и индивидуальных предпринимателей применяющих УСН и ЕНВД.
<i>Единый сельскохозяйственный налог</i>	1 368,00	1 367,99	100,0	
<i>Налог, взимаемый в связи с применением патентной системы налогообложения</i>	2 736 503,00	3 461 797,94	126,5	Увеличение числа индивидуальных предпринимателей, перешедших на патентную систему налогообложения.
Налоги на имущество, в т.ч.:	0,00	6 021,24	-	
<i>Налог на имущество физических лиц</i>	0,00	259,16	-	В связи с отсутствием налогоплательщиков по данным видам налогов на межселенной территории Белоярского района в 2016 году произведено ошибочное зачисление поступлений по налогу на имущество физических лиц и земельному налогу в бюджет Белоярского района. В 2017 году администратором доходов (Межрайонной ИФНС России № 8 по ХМАО-Югре) будет произведено уточнение данных налоговых поступлений.
<i>Земельный налог</i>	0,00	5 762,08	-	
Государственная пошлина	2 812 000,00	2 971 886,01	105,7	Увеличение поступлений государственной пошлины за выдачу специального разрешения на движение по автомобильным дорогам транспортных средств, осуществляющих перевозку опасных грузов (в связи с увеличением обращений)
Всего налоговые доходы:	562 992 403,00	561 187 307,87	99,7	

Структура неналоговых доходов бюджета Белоярского района за 2016 год



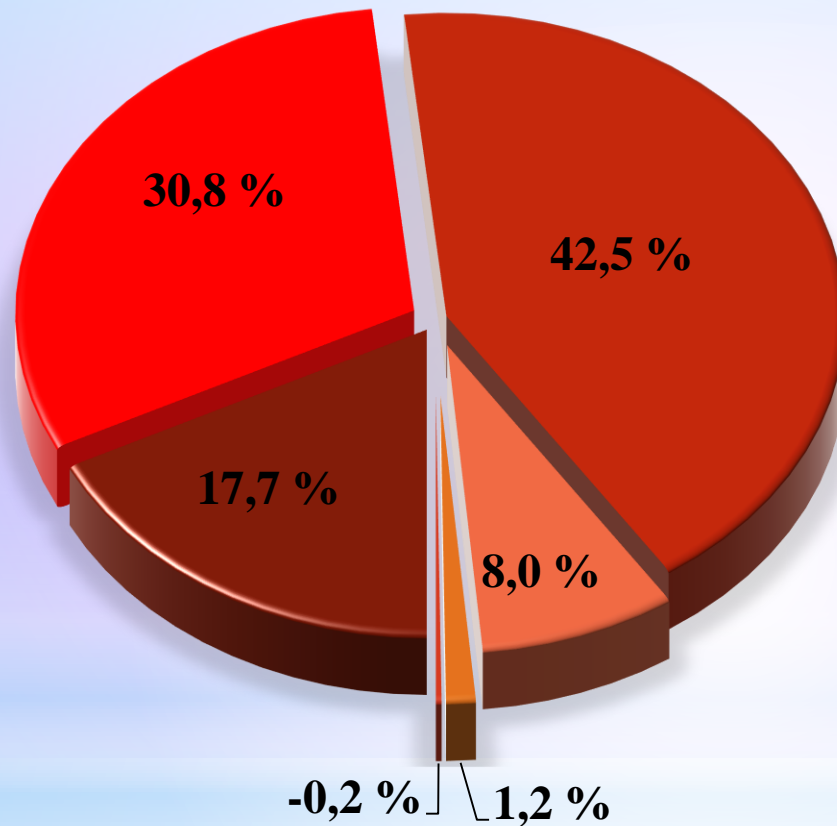
- Доходы от использования имущества, находящегося в муниципальной собственности (18,6%)
- Платежи при пользовании природными ресурсами (6,1 %)
- Доходы от оказания платных услуг (работ) и компенсации затрат государства (49,4 %)
- Доходы от продажи материальных и нематериальных активов (20,2 %)
- Штрафы, санкции, возмещение ущерба (5,7 %)

Наименование	Исполнено, руб.	Удельный вес в составе неналоговых доходов, %
1	2	3
Доходы от использования имущества, находящегося в муниципальной собственности	38 091 651,58	18,6
Платежи при пользовании природными ресурсами	12 535 420,74	6,1
Доходы от оказания платных услуг (работ) и компенсации затрат государства	101 109 855,69	49,4
Доходы от продажи материальных и нематериальных активов	41 250 376,46	20,2
Штрафы, санкции, возмещение ущерба	11 671 688,96	5,7
Всего неналоговые доходы:	204 658 993,43	100

Анализ исполнения неналоговых доходов бюджета Белоярского района за 2016 год

Наименование	Утверждено, руб.	Исполнено, руб.	% исполнени я	Причины отклонения
1	2	3	4	5
Доходы от использования имущества, находящегося в муниципальной собственности	33 417 000,00	38 091 651,58	114,0	Увеличение начальной цены по продаже права на заключение договоров аренды земельных участков в ходе проведения торгов участниками аукционов. Погашение задолженности по арендной плате арендаторами.
Платежи при пользовании природными ресурсами	12 547 286,99	12 535 420,74	99,9	
Доходы от оказания платных услуг (работ) и компенсации затрат государства	105 115 897,73	101 109 855,69	96,2	
Доходы от продажи материальных и нематериальных активов	38 655 000,00	41 250 376,46	106,7	Увеличение начальной цены реализуемого имущества и земельных участков в ходе торгов участниками аукциона.
Штрафы, санкции, возмещение ущерба	5 866 353,00	11 671 688,96	199,0	Увеличение поступлений в связи с проведением администраторами доходов внеплановых проверок и в результате проведения претензионно-исковой работы по взысканию платежей (штрафов).
Всего неналоговые доходы:	195 601 537,72	204 658 993,43	104,6	

Структура безвозмездных поступлений в бюджет Белоярского района за 2016 год



- Дотации бюджетам субъектов Российской Федерации и муниципальных образований (17,7 %)
- Субсидии бюджетам бюджетной системы Российской Федерации (межбюджетные субсидии) (30,8 %)
- Субвенции бюджетам бюджетной системы Российской Федерации и муниципальных образований (42,5 %)
- Другие межбюджетные трансферты (8,0 %)
- Прочие безвозмездные поступления (1,2 %)
- Возврат остатков субсидий, субвенций и иных межбюджетных трансфертов, имеющих целевое назначение, прошлых лет (-0,2 %)

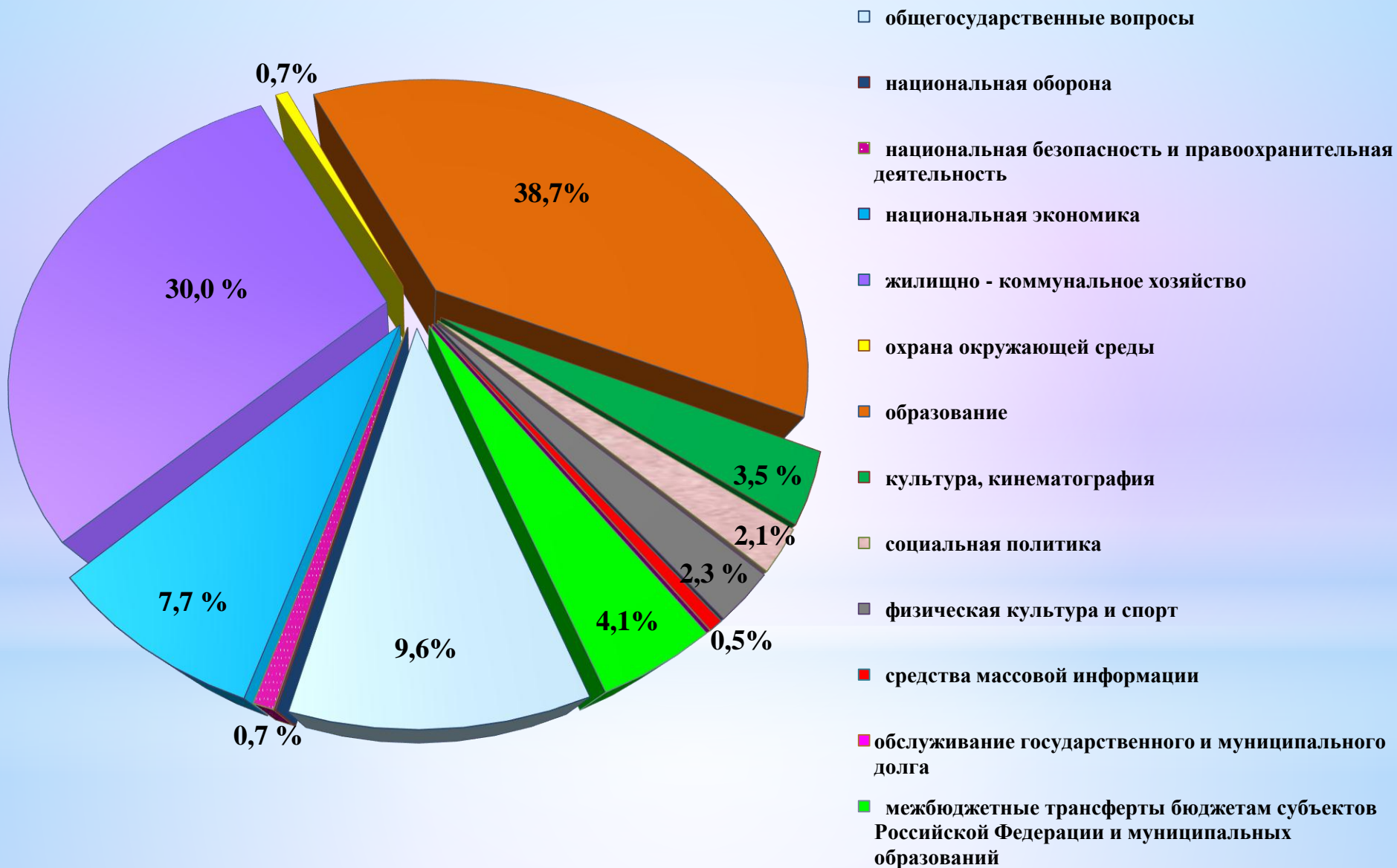
Анализ исполнения безвозмездных поступлений в бюджет Белоярского района за 2016 год

Наименование	Утверждено, руб.	Исполнено, руб.	% исполнения	Удельный вес в составе безвозмездных поступлений, %
1	2	3	4	5
Безвозмездные поступления от других бюджетов бюджетной системы Российской Федерации, в т.ч.:	2 605 683 157,11	2 599 034 970,63	99,7	99,0
Дотации бюджетам субъектов Российской Федерации и муниципальных образований	465 392 100,00	465 392 100,00	100,0	17,7
Субсидии бюджетам бюджетной системы Российской Федерации (межбюджетные субсидии)	814 836 854,62	809 696 692,36	99,4	30,8
Субвенции бюджетам бюджетной системы Российской Федерации и муниципальных образований	1 116 033 361,00	1 114 638 798,40	99,9	42,5
Иные межбюджетные трансферты	209 420 841,49	209 307 379,87	99,9	8,0
Прочие безвозмездные поступления	30 658 599,00	30 658 599,00	100,0	1,2
Возврат остатков субсидий, субвенций и иных межбюджетных трансфертов, имеющих целевое назначение, прошлых лет	- 3 987 667,84	- 3 987 667,84	100,0	-0,2
Всего безвозмездные поступления:	2 632 354 088,27	2 625 705 901,79	99,7	100

Информация об основных (крупных) налогоплательщиках по поступлению НДС в бюджет Белоярского района в 2016 году

№ п/п	Налогоплательщики	ИНН	Сумма поступлений по НДС в 2016 году, тыс. руб.	Доля в общей сумме поступлений по НДС, %
1	2	3	4	5
1	ООО «Газпром трансгаз Югорск»	8622000931	201 791,80	44,8
2	ОАО «Сургутнефтегаз»	8602060555	37 551,25	8,3
3	Филиал ДООАО «Центрэнергогаз» ОАО «Газпром» в г.Югорск	5050002450	15 817,32	3,5
4	БУ «Белоярская районная больница»	8611003458	15 696,04	3,5
5	Филиал ОАО «Газпром» «Южно-Уральское межрегиональное управление охраны ОАО «Газпром» в г. Екатеринбурге	7736050003	12 487,93	2,8
6	Открытое акционерное общество "Российская инновационная топливно-энергетическая компания"	7736036626	11 624,00	2,6
7	Поступления НДС от прочих налогоплательщиков	-	155 413,61	34,5
Общая сумма поступлений по НДС в бюджет Белоярского района в 2016 году:			450 381,95	100

Функциональная структура исполнения расходной части бюджета Белоярского района за 2016 год (в процентах от общей суммы расходов)



Анализ исполнения расходной части бюджета Белоярского района за 2016 год по функциональной структуре расходов

Наименование	Всего за 2016 года		
	Утверждено, рублей	Исполнено, рублей	% исполнения
1	2	3	4
Общегосударственные расходы	337 562 935,73	331 443 441,22	98,2
Национальная оборона	1 912 000,00	1 912 000,00	100,0
Национальная безопасность и правоохранительная деятельность	24 149 060,00	23 786 427,36	98,5
Национальная экономика	266 882 045,91	264 995 805,93	99,3
Жилищно-коммунальное хозяйство	1 077 169 028,88	1 033 577 533,65	96,0
Охрана окружающей среды	26 533 414,72	24 466 050,12	92,2
Образование	1 333 113 474,77	1 331 421 904,14	99,9
Культура и кинематография	121 984 198,56	121 983 490,23	100,0
Социальная политика	71 795 414,58	71 673 118,52	99,8
Физическая культура и спорт	80 706 995,87	80 706 995,87	100,0
Средства массовой информации	18 032 017,52	18 032 017,52	100,0
Обслуживание государственного и муниципального долга	16 867,74	16 867,74	100,0
Межбюджетные трансферты общего характера бюджетам бюджетной системы Российской Федерации	139 537 122,57	139 537 122,57	100,0
ИТОГО:	3 499 394 576,85	3 443 552 774,87	98,4

Исполнение расходов бюджета Белоярского района за 2016 год в разрезе видов расхода

(рублей)

Наименование	Код	Исполнено за 2015	Уточненный план на 2016 год	Исполнено за 2016	% исполн. к уточ. плану на год, %	темпа роста к 2015 году, %
1		2	3	4	5	6
Расходы на выплаты персоналу в целях обеспечения выполнения функций государственными (муниципальными) органами, казенными учреждениями, органами управления государственными внебюджетными фондами	100	354 185 642,26	367 023 824,88	365 393 404,42	99,6	103,2
<i>-удельный вес в общей сумме расходов, %</i>		<i>10,0</i>	<i>10,5</i>	<i>10,6</i>		
Закупка товаров, работ и услуг для государственных (муниципальных) нужд	200	199 942 348,30	192 652 492,56	180 851 653,64	93,9	90,5
<i>-удельный вес в общей сумме расходов, %</i>		<i>5,6</i>	<i>5,5</i>	<i>5,3</i>		
Социальное обеспечение и иные выплаты населению	300	58 387 386,80	34 054 934,15	34 000 741,32	99,8	58,2
<i>-удельный вес в общей сумме расходов, %</i>		<i>1,6</i>	<i>1,0</i>	<i>1,0</i>		
Капитальные вложения в объекты государственной (муниципальной) собственности	400	1 159 598 729,29	1 049 391 649,65	1 010 305 547,56	96,3	87,1
<i>-удельный вес в общей сумме расходов, %</i>		<i>32,6</i>	<i>30,0</i>	<i>29,3</i>		
Межбюджетные трансферты	500	239 922 233,86	222 178 884,03	222 178 884,03	100,0	92,6
<i>-удельный вес в общей сумме расходов, %</i>		<i>6,8</i>	<i>6,3</i>	<i>6,5</i>		
Предоставление субсидий бюджетным, автономным учреждениям и иным некоммерческим организациям	600	1 372 393 530,85	1 461 876 948,70	1 461 386 075,88	100,0	106,5
<i>-удельный вес в общей сумме расходов, %</i>		<i>38,6</i>	<i>41,8</i>	<i>42,4</i>		
Обслуживание государственного (муниципального) долга	700	18 574,85	16 867,74	16 867,74	100,0	90,9
<i>-удельный вес в общей сумме расходов, %</i>		<i>0,0</i>	<i>0,0</i>	<i>0,0</i>		
Субсидии юридическим лицам (кроме некоммерческих организаций), индивидуальным предпринимателям, физическим лицам - производителям товаров, работ, услуг	810	165 450 743,80	167 632 271,42	165 492 633,03	98,7	100,0
<i>-удельный вес в общей сумме расходов, %</i>		<i>4,7</i>	<i>4,8</i>	<i>4,8</i>		
Исполнение судебных актов	830	0,00	1 001 833,53	1 001 833,53	100,0	
<i>-удельный вес в общей сумме расходов, %</i>		<i>-</i>	<i>0,0</i>	<i>0,0</i>		
Уплата налогов, сборов и иных платежей	850	2 671 475,30	3 064 870,19	2 925 133,72	95,4	109,5
<i>-удельный вес в общей сумме расходов, %</i>		<i>0,1</i>	<i>0,1</i>	<i>0,1</i>		
Резервные средства	870		500 000,00		-	
<i>-удельный вес в общей сумме расходов, %</i>		<i>-</i>	<i>0,0</i>	<i>-</i>		
Итого		3 552 570 665,31	3 499 394 576,85	3 443 552 774,87	98,4	96,9

Сведения о реализации муниципальных программ Белоярского района в 2016 году

Главным инструментом повышения эффективности расходования бюджетных средств Белоярского района, является формирование бюджета в программном формате, что позволяет обеспечить достижение заданных результатов с использованием оптимального объема средств.


С целью повышения результативности и эффективности бюджетных расходов в бюджете Белоярского района в 2016 году были предусмотрены средства на реализацию 19 муниципальных программ.

№ п/п	Наименование муниципальной программы	Исполнено, рублей	% исполне- ния	Достижение целевых показателей муниципальной программы, %	Оценка эффективности реализации муниципальной программы
1	2	3	4	5	6
1	«Развитие малого и среднего предпринимательства и туризма в Белоярском районе на 2014-2020 годы»	10 213 070,48	91,9	97,4	Хорошо
2	«Развитие образования Белоярского района на 2014-2020 годы»	1 237 408 125,59	99,9	104	Отлично
3	«Социальная поддержка отдельных категорий граждан на территории Белоярского района на 2014-2020 годы»	19 222 531,13	99,6	110	Отлично
4	«Доступная среда на 2014-2020 годы»	599 475,20	100,0	100	Отлично
5	«Развитие культуры Белоярского района на 2014 - 2020 годы»	208 163 868,85	100,0	100	Отлично
6	«Развитие физической культуры, спорта и молодежной политики на территории Белоярского района на 2014-2020 годы»	167 457 648,55	99,7	135	Отлично
7	«Повышение эффективности деятельности органов местного самоуправления Белоярского района на 2014-2020 годы»	182 627 357,57	98,9	100	Отлично
8	«Развитие агропромышленного комплекса на 2014-2020 годы»	50 333 885,39	99,7	137	Отлично

№ п/п	Наименование муниципальной программы	Исполнено, рублей	% исполне- ния	Достижение целевых показателей муниципальной программы, %	Оценка эффективности реализации муниципальной программы
1	2	3	4	5	6
9	«Социально-экономическое развитие коренных малочисленных народов Севера на территории Белоярского района на 2014-2020 годы»	2 651 967,40	100,0	100	Отлично
10	«Обеспечение доступным и комфортным жильем жителей Белоярского района в 2014-2020 годах»	386 243 833,26	97,8	91	Хорошо
11	«Развитие жилищно-коммунального комплекса и повышение энергетической эффективности в Белоярском районе на 2014-2020 годы»	611 338 961,95	94,6	111	Хорошо
12	«Профилактика терроризма и экстремизма, правонарушений в сфере общественного порядка и безопасности дорожного движения в Белоярском районе на 2014–2020 годы»	2 932 300,00	100,0	122	Отлично
13	«Защита населения от чрезвычайных ситуаций, обеспечение пожарной безопасности объектов муниципальной собственности и безопасности людей на водных объектах на 2014-2020 годы»	15 004 627,36	97,6	102	Отлично
14	«Охрана окружающей среды на 2014-2020 годы»	24 741 050,12	92,3	100	Отлично
15	«Управление муниципальным имуществом на 2014-2020 годы»	99 584 364,39	96,2	100	Отлично
16	«Информационное общество на 2014-2020 годы»	22 855 200,00	100	113	Отлично
17	«Развитие транспортной системы на 2014-2020 годы»	156 440 884,21	99,8	99,5	Хорошо
18	«Управление муниципальными финансами в Белоярском районе на 2014-2020 годы»	38 828 132,28	98,7	123	Отлично
19	«Совершенствование межбюджетных отношений в Белоярском районе на 2014-2020 годы»	147 767 577,08	100	102	Отлично
Всего		3 384 414 860,81	98,4	108	Отлично

Расходы на жилищно – коммунальное хозяйство в 2016 году

Объем исполнения, тыс. рублей



Доля расходов на ЖКХ от общего объема расходов бюджета



Расходы в том числе:

Наименование	Всего за 2016 год	
	Утверждено, рублей	Исполнено, рублей
1	2	3
Жилищное хозяйство	662 830 309,60	649 357 574,37
Коммунальное хозяйство	262 307 729,52	236 800 479,47
Благоустройство	152 007 089,76	147 395 579,81
Другие вопросы в области жилищно-коммунального хозяйства	23 900,00	23 900,00
ИТОГО:	1 077 169 028,88	1 033 577 533,65

Структура социальных расходов бюджета Белоярского района за 2016 год



Расходы на образование в 2016 году



356 467,7
тыс. руб.

836 469,8
тыс. руб.



75 019,0
тыс. руб.



63 465,4
тыс. руб.

1 331 421,9 тыс. руб.

Доля расходов на ОБРАЗОВАНИЕ от общего объема расходов бюджета



■ Дошкольное образование

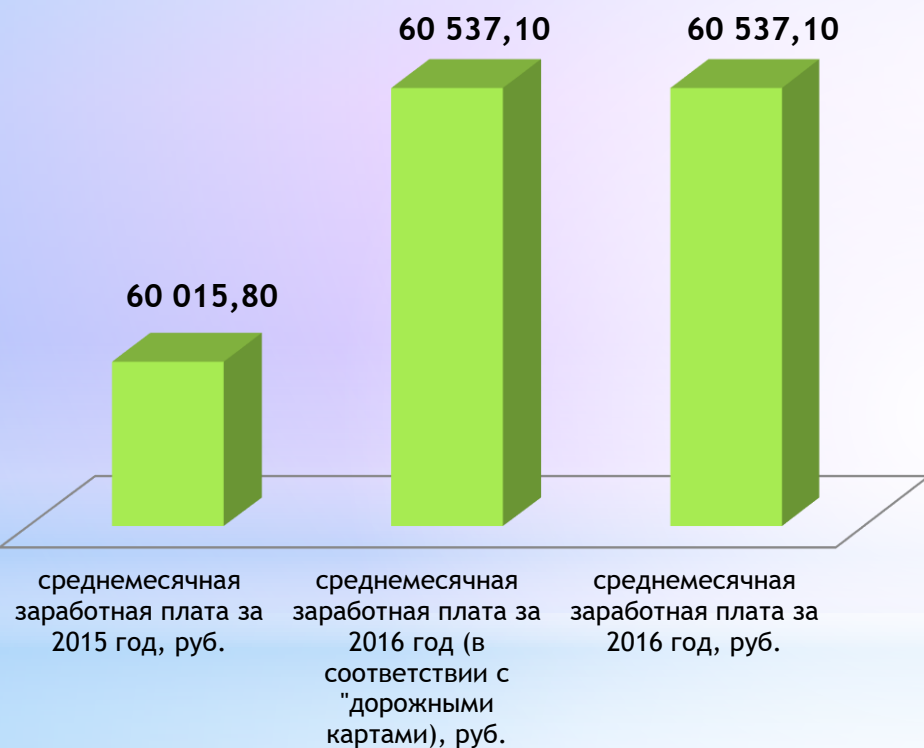
■ Общее образование

■ Молодёжная политика и оздоровление детей

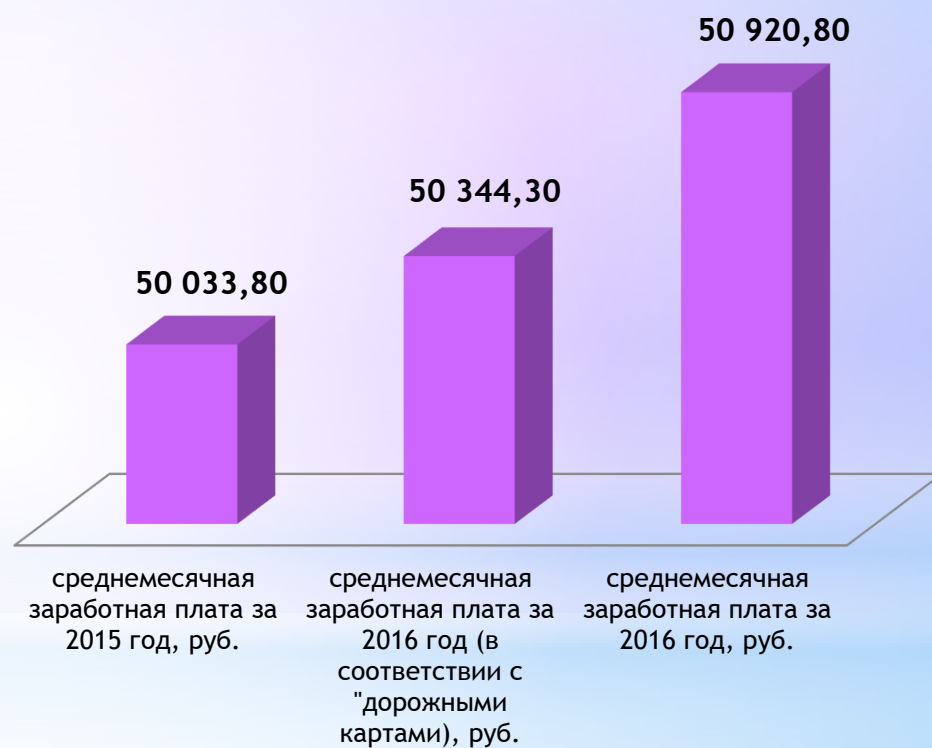
■ Другие вопросы в области образования

Размер среднемесячной заработной платы отдельных категорий работников, повышение оплаты труда которых предусмотрено указами Президента РФ от 07 мая 2012 года № 597, от 01 июня 2012 года № 761

Педагогические работники образовательных учреждений общего образования

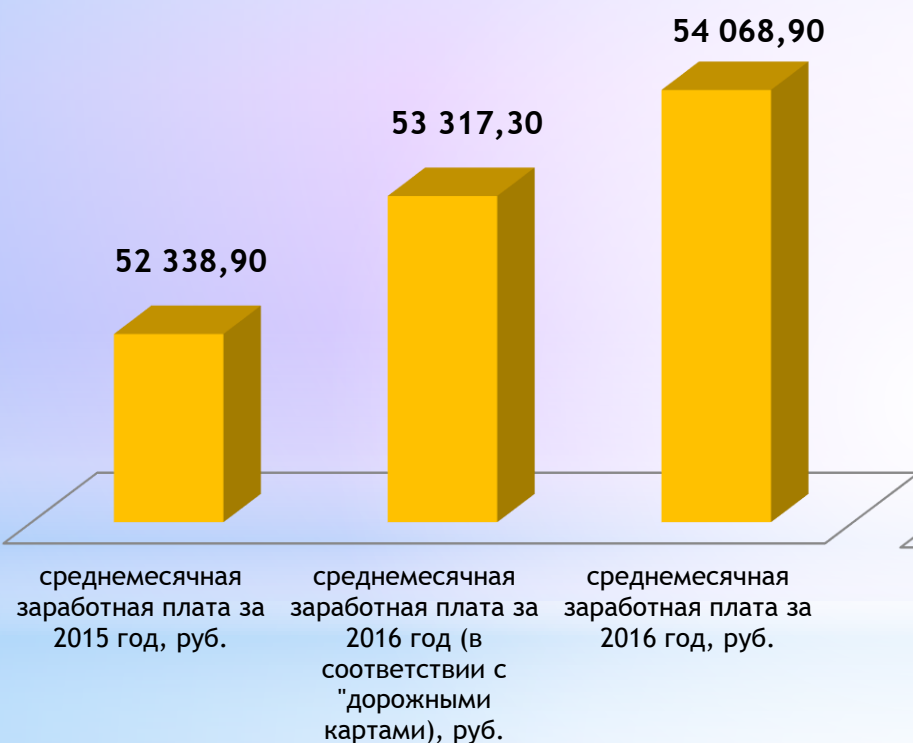


Педагогические работники дошкольных образовательных учреждений

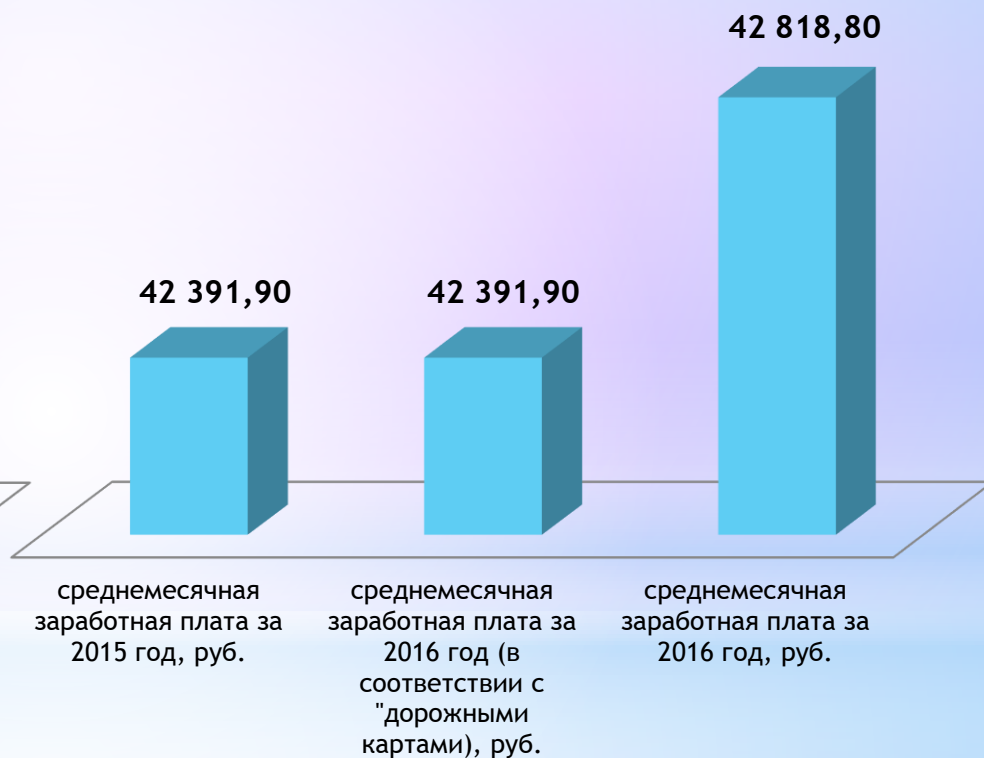


Размер среднемесячной заработной платы отдельных категорий работников, повышение оплаты труда которых предусмотрено указами Президента РФ от 07 мая 2012 года № 597, от 01 июня 2012 года № 761

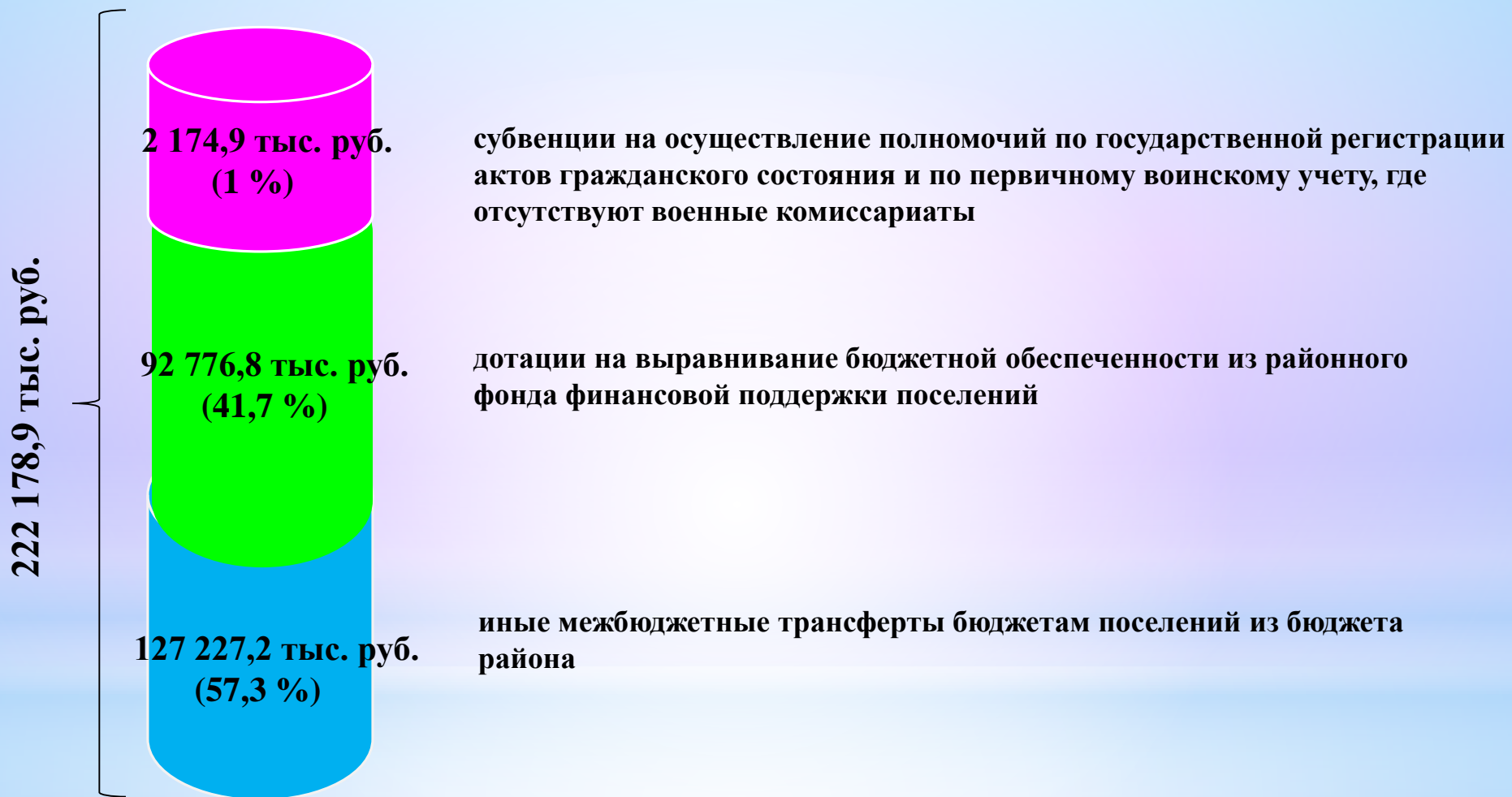
Педагогические работники учреждений дополнительного образования



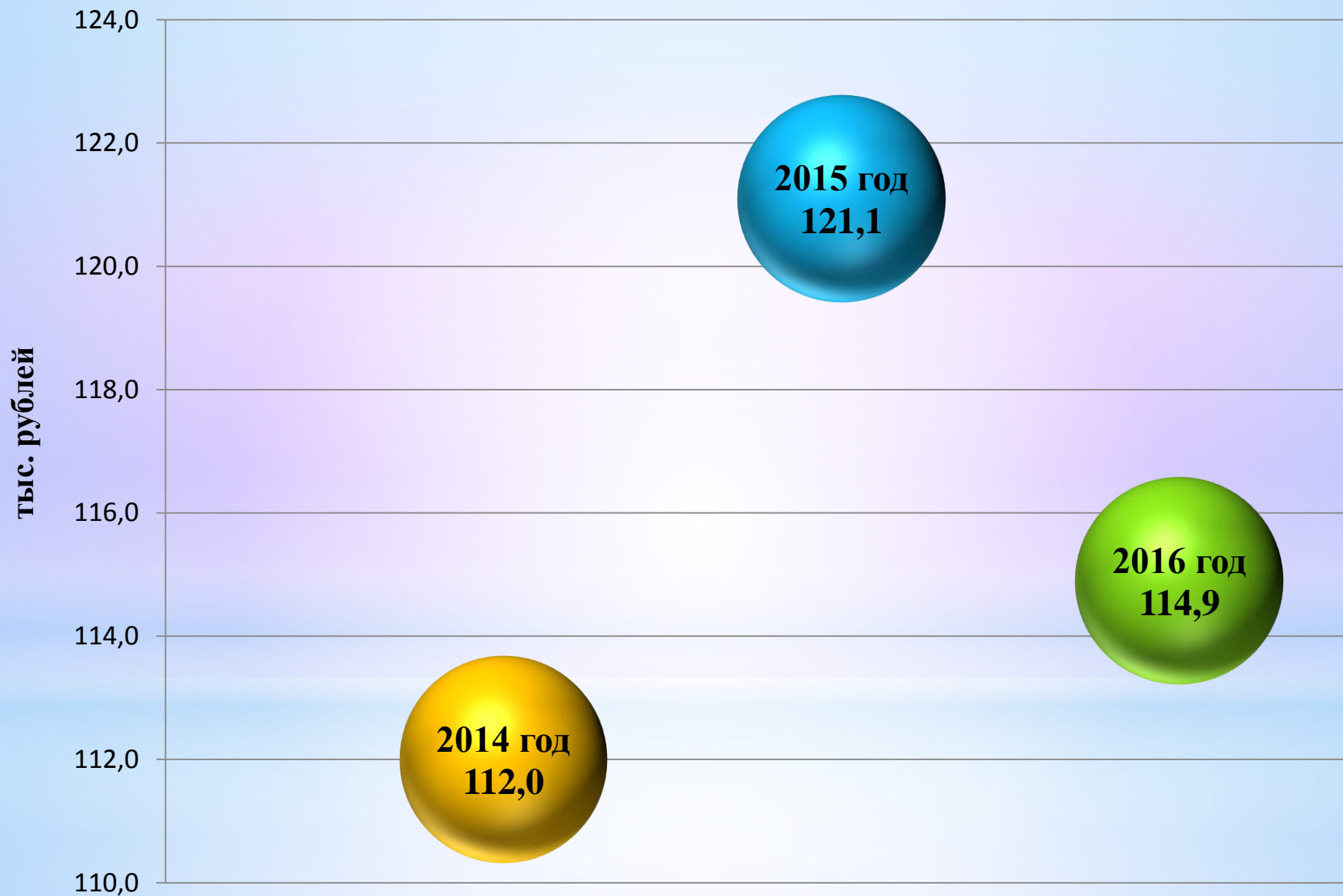
Работники учреждений культуры



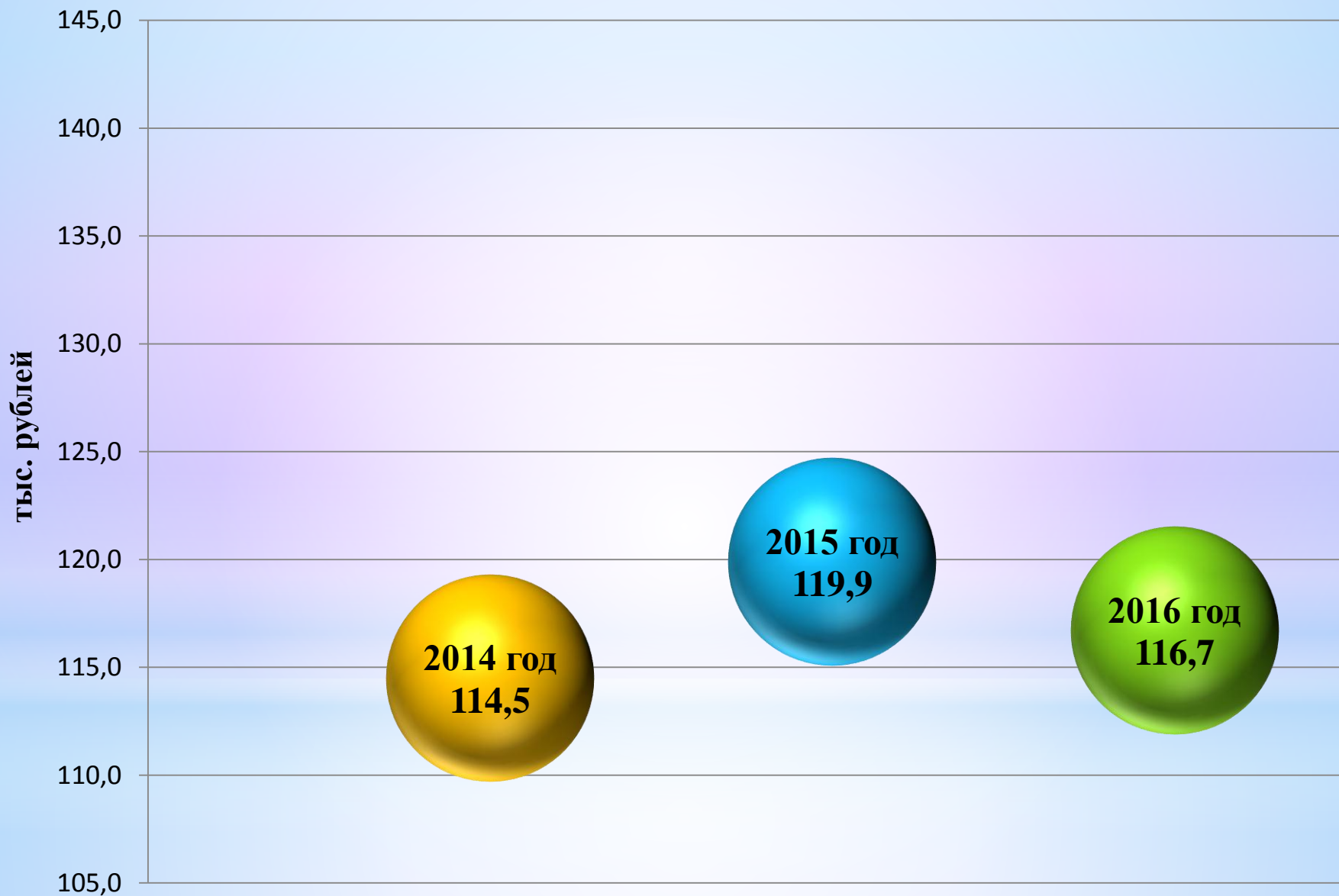
Межбюджетные трансферты бюджетам поселений Белоярского района за 2016 год



Объём доходов бюджета Белоярского района в расчёте на одного жителя (исполнено, тыс. рублей)



Объём расходов бюджета Белоярского района в расчёте на одного жителя (исполнено, тыс. рублей)



Сведения об объеме муниципального долга за период с 01 января 2016 года по 31 декабря 2016 года (в рублях)

№ п/п	Наименование долгового обязательства	Наименование кредитора (принципала)	Дата возникновения обязательства по договору	Срок погашения долгового обязательства	Объем долгового обязательства по договору	Основной долг							Проценты, комиссии				Остаток долгового обязательства на конец отчетного периода	в том числе просроченные долговые обязательства		
						Остаток долгового обязательства на начало года	в том числе просроченного долгового обязательства	Образование долгового обязательства за отчетный период	Погашение долгового обязательства за отчетный период	в том числе погашено просроченного долгового обязательства	Остаток долгового обязательства на конец года	в том числе остаток просроченного долгового обязательства	Остаток на начало года	в том числе просроченные	Начислено	Погашено			Остаток на конец года	в том числе просроченные
1.	Ценные бумаги Белоярского района (муниципальные ценные бумаги)				0,00	0,00	0,00	0,00	0,00	0,00	0,00	0,00	0,00	0,00	0,00	0,00	0,00	0,00	0,00	0,00
2.	Бюджетные кредиты, привлеченные в бюджет Белоярского района от других бюджетов бюджетной системы РФ, в том числе:				295 403 603,00	0,00	0,00	295 403 603,00	295 403 603,00	0,00	0,00	0,00	0,00	0,00	16 867,74	16 867,74	0,00	0,00	0,00	0,00
2.1.	<i>Договор бюджетного кредита на финансирование мероприятий по осуществлению досрочного завоза продукции (товаров) в районы и населенные пунктына территории ХМАО-Югры с ограниченными сроками завоза грузов из средств бюджета автономного округа на государственную финансовую поддержку досрочного завоза от 11.05.2016 года № 2/01-16-ДЗ</i>	<i>Департамент финансов ХМАО-Югры</i>	<i>11.05.2016 года</i>	<i>01.05.2017 года</i>	<i>2 700 800,00</i>	<i>0,00</i>	<i>0,00</i>	<i>2 700 800,00</i>	<i>2 700 800,00</i>	<i>0,00</i>	<i>0,00</i>	<i>0,00</i>	<i>0,00</i>	<i>0,00</i>	<i>0,00</i>	<i>0,00</i>	<i>0,00</i>	<i>0,00</i>	<i>0,00</i>	<i>0,00</i>
2.2.	<i>Договор бюджетного кредита на финансирование мероприятий по осуществлению досрочного завоза продукции (товаров) в районы и населенные пунктына территории ХМАО-Югры с ограниченными сроками завоза грузов из средств бюджета автономного округа на государственную финансовую поддержку досрочного завоза от 30.05.2016 года № 8/01-16-ДЗ</i>	<i>Департамент финансов ХМАО-Югры</i>	<i>30.05.2016 года</i>	<i>31.05.2017 года</i>	<i>292 702 803,00</i>	<i>0,00</i>	<i>0,00</i>	<i>292 702 803,00</i>	<i>292 702 803,00</i>	<i>0,00</i>	<i>0,00</i>	<i>0,00</i>	<i>0,00</i>	<i>0,00</i>	<i>16 867,74</i>	<i>16 867,74</i>	<i>0,00</i>	<i>0,00</i>	<i>0,00</i>	<i>0,00</i>
3.	Кредиты, полученные Белоярским районом от кредитных организаций				0,00	0,00	0,00	0,00	0,00	0,00	0,00	0,00	0,00	0,00	0,00	0,00	0,00	0,00	0,00	0,00
4.	Гарантии Белоярского района (муниципальные гарантии)				0,00	0,00	0,00	0,00	0,00	0,00	0,00	0,00	0,00	0,00	0,00	0,00	0,00	0,00	0,00	0,00
	ИТОГО:				295 403 603,00	0,00	0,00	295 403 603,00	295 403 603,00	0,00	0,00	0,00	0,00	16 867,74	16 867,74	0,00	0,00	0,00	0,00	0,00

При планировании бюджета Белоярского района предельный объем муниципального долга на 2016 год утвержден в сумме 551 856,3 тыс. рублей, что соответствует условиям, определенным пунктом 3 статьи 107 БК РФ.

Контактная информация:

**Комитет по финансам и налоговой политике администрации
Белоярского района**

**ул. Центральная, д. 9, г. Белоярский,
Ханты – Мансийский автономный
округ – Югра (Тюменская область),
628162**

**Телефон: 8(34670) 2-30-21
Факс: 8(34670) 2-30-21
E –mail: komfin@admbel.ru**