

**Белоярский район  
Ханты-Мансийский автономный округ - Югра**



# **БЮДЖЕТ ДЛЯ ГРАЖДАН**

*Исполнение бюджета  
Белоярского района  
за 1 полугодие 2020 года*

*Комитет по финансам и налоговой политике  
администрации Белоярского района*

# Основные показатели исполнения бюджета Белоярского района за 1 полугодие 2020 года



**Доходы**

**1 785 901,9 тыс. руб.**

**Профицит  
99 609,2 тыс. руб.**



**Расходы**

**1 686 292,7 тыс. руб.**

Показатель	За 1 полугодие 2020 года		
	План, рублей	Факт, рублей	% исполнения
<b>Доходы бюджета, из них:</b>	<b>3 875 043 993,85</b>	<b>1 785 901 916,41</b>	<b>46,1</b>
Безвозмездные поступления из бюджета автономного округа	3 184 668 857,82	1 356 618 169,02	42,60
<b>Расходы бюджета</b>	<b>4 286 986 864,70</b>	<b>1 686 292 659,55</b>	<b>39,3</b>
<b>Профицит/дефицит бюджета</b>	<b>- 411 942 870,85</b>	<b>99 609 256,86</b>	

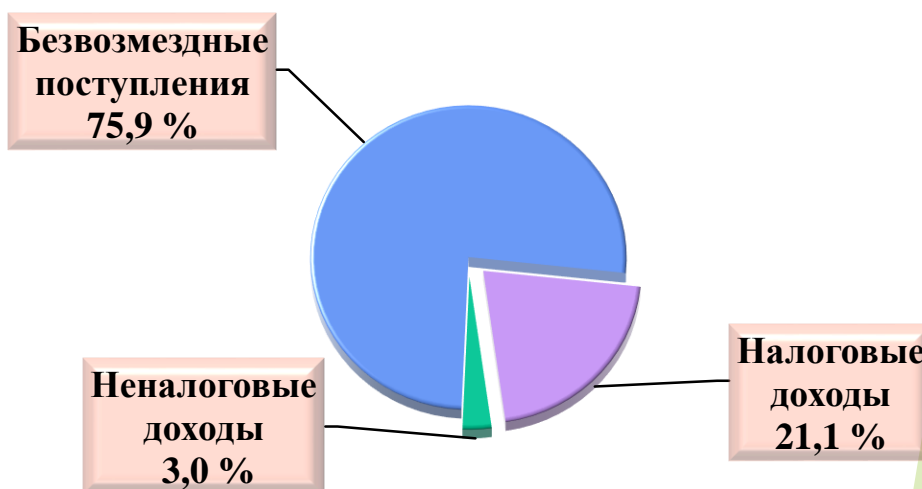
# Анализ исполнения доходной части бюджета Белоярского района за 1 полугодие 2020 года

Наименование вида поступлений	Утверждено, руб.	Исполнено, руб.	% исполнения
<b>Налоговые доходы, в том числе:</b>	<b>622 750 300,00</b>	<b>376 439 034,72</b>	<b>60,4</b>
Налог на доходы физических лиц	537 122 300,00	331 990 410,35	61,8
Налог на товары (работы), реализуемые на территории Российской Федерации	8 367 500,00	3 746 211,59	44,8
Налоги на совокупный доход	68 210 100,00	37 220 095,71	54,6
Налоги на имущество	5 708 000,00	1 633 870,33	28,6
Государственная пошлина	3 342 400,00	1 848 446,74	55,3
<b>Неналоговые доходы, в том числе:</b>	<b>67 624 836,03</b>	<b>52 844 712,67</b>	<b>78,1</b>
Доходы от использования имущества, находящегося в государственной и муниципальной собственности	22 912 100,00	11 846 278,67	51,7
Платежи при пользовании природными ресурсами	4 822 500,00	5 146 725,57	106,7
Доходы от оказания платных услуг (работ) и компенсации затрат государства	13 200 236,03	7 460 459,90	56,5
Доходы от продажи материальных и нематериальных активов	26 690 000,00	24 531 465,03	91,9
Штрафы, санкции, возмещение ущерба	0,00	3 859 783,50	-
<b>Безвозмездные поступления, в том числе:</b>	<b>3 184 668 857,82</b>	<b>1 356 618 169,02</b>	<b>42,6</b>
Дотации бюджетам бюджетной системы Российской Федерации	505 406 800,00	261 328 700,00	51,7
Субсидии бюджетам бюджетной системы Российской Федерации	958 181 860,10	109 438 398,60	11,4
Субвенции бюджетам бюджетной системы Российской Федерации	1 466 897 320,00	906 039 184,36	61,8
Иные межбюджетные трансферты	227 729 744,43	71 924 614,70	31,6
Прочие безвозмездные поступления	33 550 000,00	15 050 000,00	44,9
Возврат субсидий, субвенций и иных межбюджетных трансфертов имеющих целевое назначение прошлых лет	- 7 096 866,71	- 7 162 728,64	100,9
<b>ВСЕГО:</b>	<b>3 875 043 993,85</b>	<b>1 785 901 916,41</b>	<b>46,1</b>

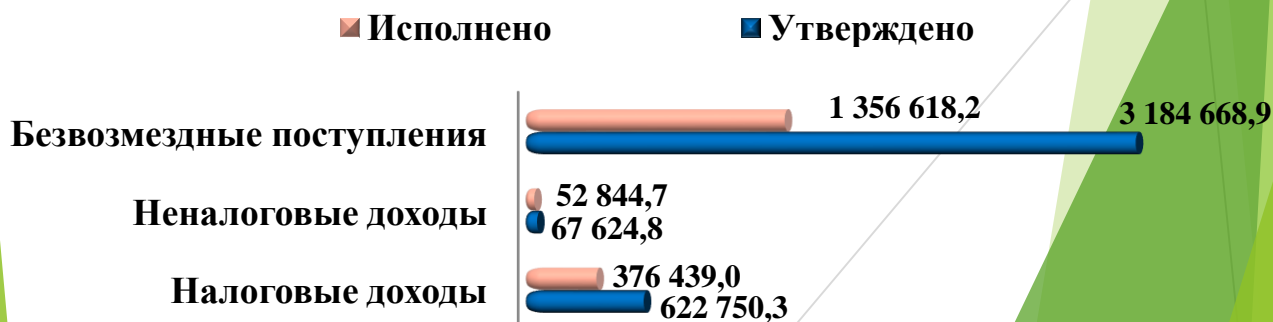
# Анализ исполнения доходной части бюджета Белоярского района за 1 полугодие 2020 года

Наименование вида поступлений	Утверждено, тыс. руб.	Исполнено, тыс. руб.	% исполнения	Доля в общей сумме исполнения, %
<i>Налоговые доходы</i>	622 750,3	376 439,0	60,4	21,1
<i>Неналоговые доходы</i>	67 624,8	52 844,7	78,1	3,0
<i>Безвозмездные поступления</i>	3 184 668,9	1 356 618,2	42,6	75,9
<b>Всего:</b>	<b>3 875 044,0</b>	<b>1 785 901,9</b>	<b>46,1</b>	<b>100,0</b>

Доли налоговых, неналоговых и безвозмездных поступлений в общей сумме поступлений в бюджет Белоярского района за 1 полугодие 2020 года



Исполнение бюджета Белоярского района по доходам за 1 полугодие 2020 года (тыс. руб.)

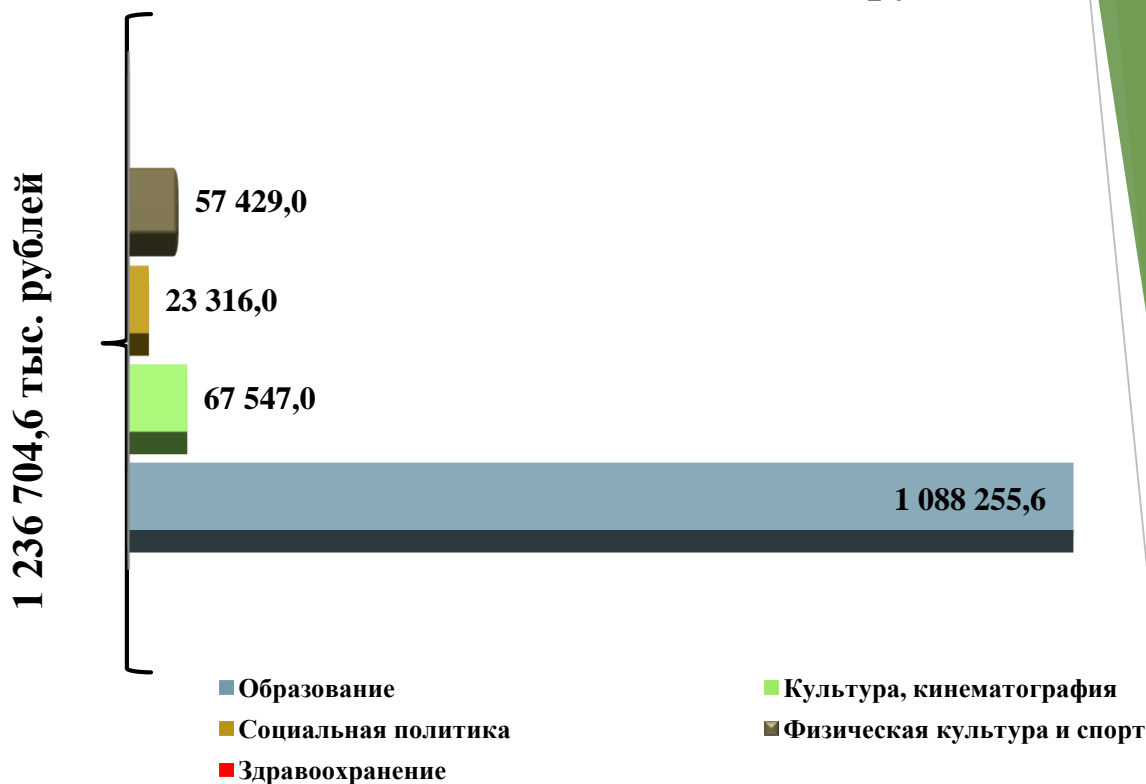


# Анализ исполнения расходной части бюджета Белоярского района за 1 полугодие 2020 года

Наименование	Утверждено, рублей	Исполнено, рублей	% исполне ния
Общегосударственные расходы	508 647 055,52	219 951 194,45	43,2
Национальная оборона	2 192 900,00	1 273 595,60	58,1
Национальная безопасность и правоохранительная деятельность	25 908 246,13	9 327 129,48	36,0
Национальная экономика	240 187 425,41	66 246 259,52	27,6
Жилищно-коммунальное хозяйство	919 175 375,74	61 653 305,50	6,7
Охрана окружающей среды	27 351 263,75	1 864 749,81	6,8
Образование	2 043 931 382,72	1 088 255 605,05	53,2
Культура и кинематография	129 893 549,27	67 546 955,44	52,0
Здравоохранение	1 212 863,62	156 517,14	12,9
Социальная политика	132 270 680,50	23 315 942,32	17,6
Физическая культура и спорт	81 071 194,60	57 428 912,32	70,8
Средства массовой информации	22 922 670,77	11 836 384,28	51,6
Обслуживание государственного и муниципального долга	173 000,00	52 429,02	30,3
Межбюджетные трансферты общего характера бюджетам бюджетной системы Российской Федерации	152 049 256,67	77 383 679,62	50,9
<b>ВСЕГО:</b>	<b>4 286 986 864,70</b>	<b>1 686 292 659,55</b>	<b>39,3</b>

# Расходы бюджета Белоярского района на социальную сферу за 1 полугодие 2020 года

Объем исполнения, тыс. рублей



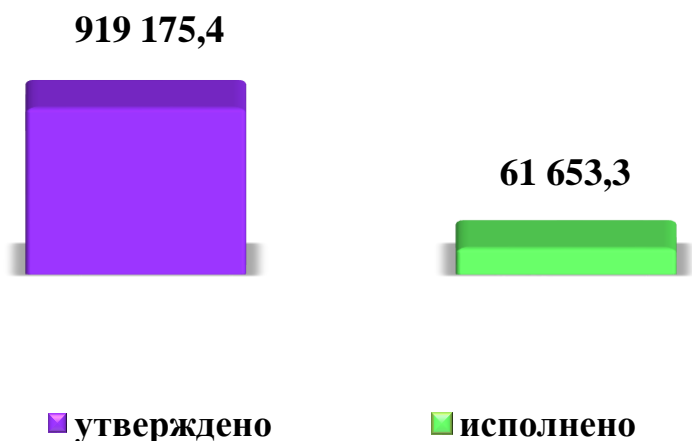
Доля расходов на социальную сферу от общего объема расходов бюджета (исполнено, %)



# Расходы бюджета Белоярского района на жилищно – коммунальное хозяйство за 1 полугодие 2020 года

Объем исполнения, тыс. рублей

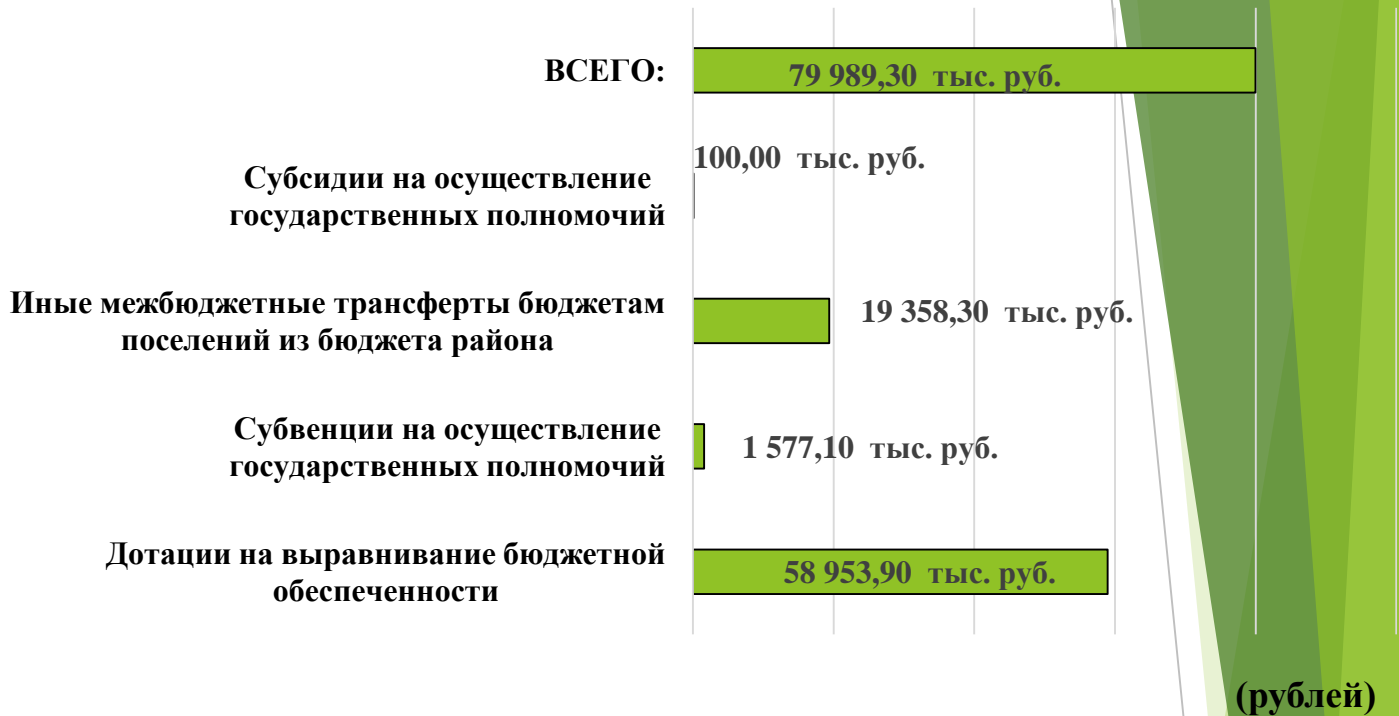
Доля расходов на ЖКХ от общего объема расходов бюджета (исполнено, %)



Расходы в том числе:

Наименование	Всего за 1 полугодие 2020 года		
	Утверждено, рублей	Исполнено, рублей	% исполнения
Жилищное хозяйство	560 088 118,72	9 264 053,44	1,7
Коммунальное хозяйство	139 706 087,41	23 779 581,47	17,0
Благоустройство	219 348 269,61	28 609 670,59	13,0
Другие вопросы в области жилищно - коммунального хозяйства	32 900,00	0,00	0,0
<b>ВСЕГО:</b>	<b>919 175 375,74</b>	<b>61 653 305,50</b>	<b>6,7</b>

# Расходы бюджета Белоярского района по перечислению межбюджетных трансфертов бюджетам поселений за 1 полугодие 2020 года



Наименование поселения	Дотации на выравнивание бюджетное обеспечение	Субсидии	Субвенции на осуществление государственных полномочий	Иные межбюджетные трансферты бюджетам поселений из бюджета района	Сумма на год
Городское поселение Белоярский	18 128 560,00	0,00	190 035,00	778 437,00	19 097 032,00
Сельское поселение Верхнеказымский	4 957 260,00	0,00	154 953,47	1 275 000,00	6 387 213,47
Сельское поселение Казым	13 532 440,00	0,00	66 080,63	5 886 249,35	19 484 769,98
Сельское поселение Лыхма	1 914 800,00	0,00	354 054,80	3 624 775,00	5 893 629,80
Сельское поселение Полноват	14 599 850,00	100 000,00	226 697,84	3 371 776,58	18 298 324,42
Сельское поселение Сорум	4 357 040,00	0,00	262 752,84	2 453 028,69	7 072 821,53
Сельское поселение Сосновка	1 463 900,00	0,00	322 476,02	1 969 000,00	3 755 376,02
<b>ВСЕГО:</b>	<b>58 953 850,00</b>	<b>100 000,00</b>	<b>1 577 050,60</b>	<b>19 358 266,62</b>	<b>79 989 167,22</b>



# **Контактная информация:**

## **Комитет по финансам и налоговой политике администрации Белоярского района**

**ул. Центральная, д. 9, г. Белоярский, Ханты – Мансийский  
автономный округ – Югра (Тюменская область), 628162**

**Телефон: 8(34670) 2-21-02**

**Факс: 8(34670) 2-30-21**

**E –mail: komfin@admbel.ru**

**Интернет сайт: официальный сайт органов местного  
самоуправления Белоярского района <http://www.admbel.ru//>**

**Местное самоуправление/**

**Бюджет и финансы/ Бюджет для граждан**