

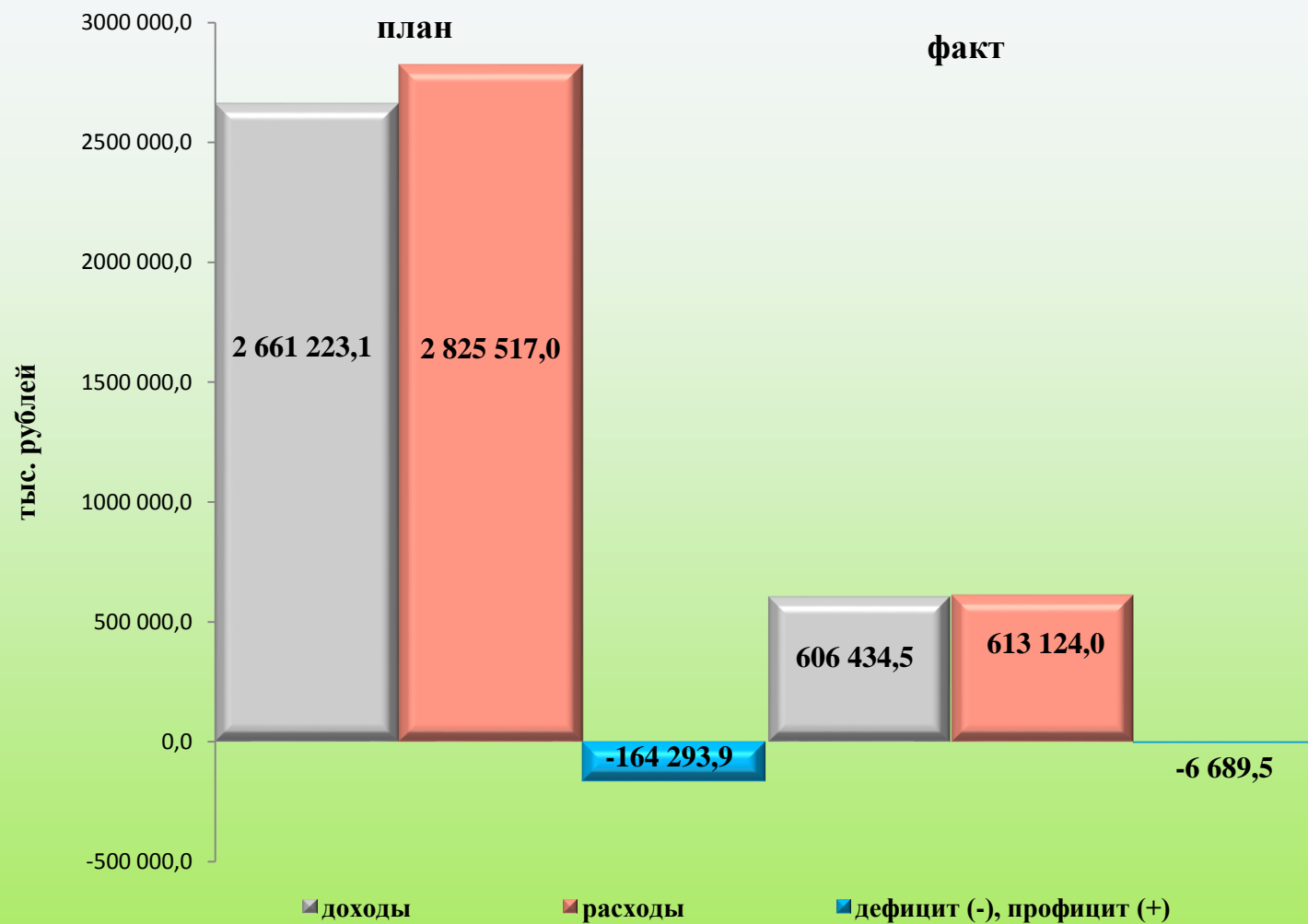


БЮДЖЕТ ДЛЯ ГРАЖДАН

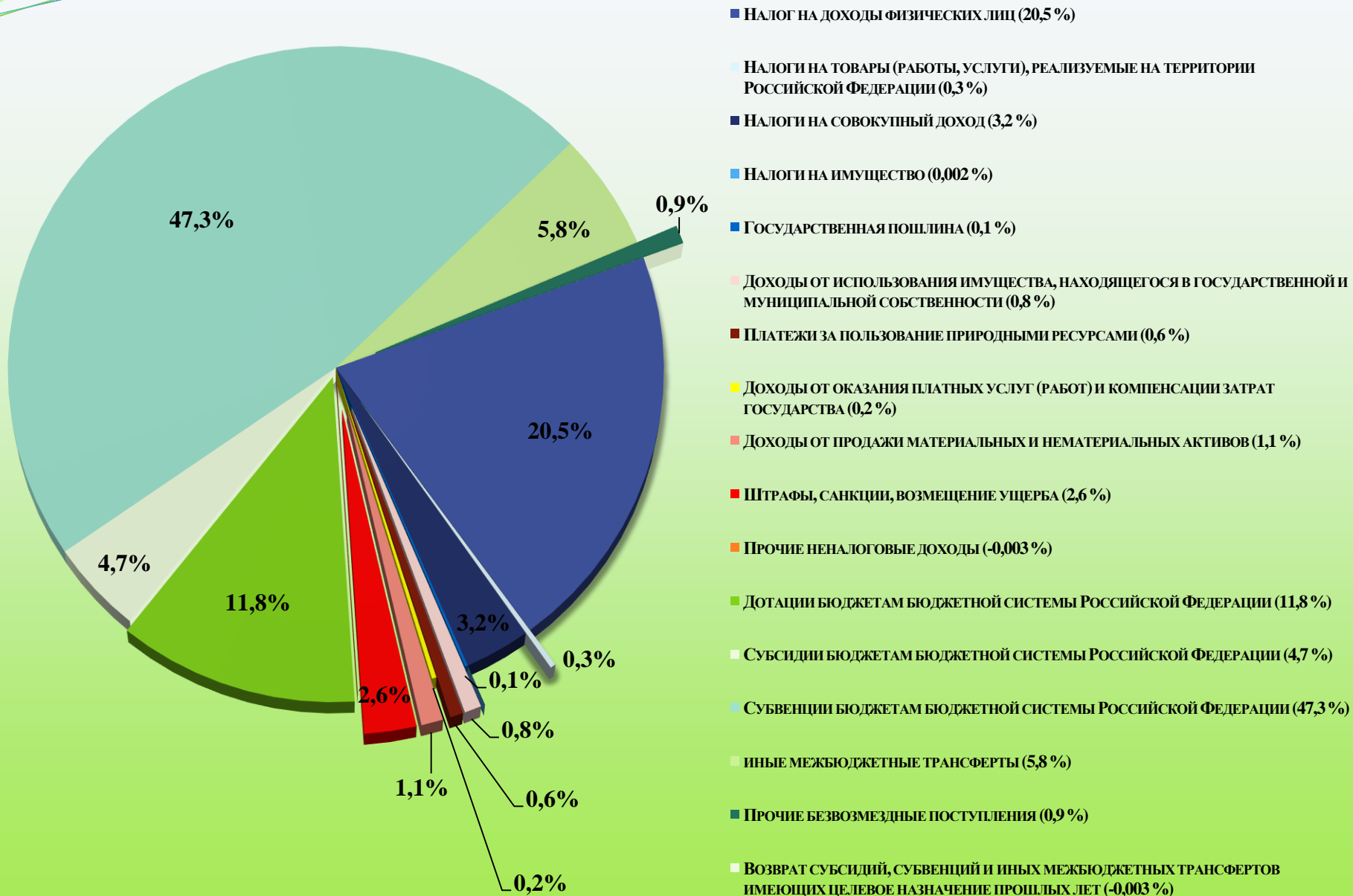
Исполнение бюджета Белоярского района за 1 квартал 2018 года

Комитет по финансам и налоговой политике администрации Белоярского района

Основные показатели исполнения бюджета Белоярского района за 1 квартал 2018 года (тыс. рублей)



Структура доходной части бюджета Белоярского района за 1 квартал 2018 года (в процентах от общей суммы доходов)



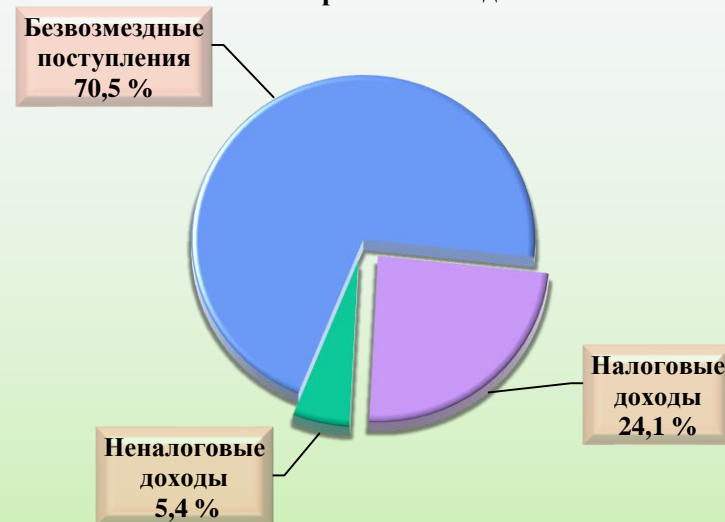
Анализ исполнения доходной части бюджета Белоярского района за 1 квартал 2018 года

Наименование вида поступлений	Всего за 1 квартал 2018 года		
	Утверждено, руб.	Исполнено, руб.	% исполнения
1	2	3	4
Налоговые доходы, в том числе:	561 915 300,00	146 420 157,64	26,1 %
Налог на доходы физических лиц	479 072 400,00	124 399 735,32	26,0 %
Налог на товары (работы), реализуемые на территории Российской Федерации	6 588 800,00	1 636 706,96	24,8 %
Налоги на совокупный доход	73 236 100,00	19 561 303,69	26,7 %
Налоги на имущество	0,00	1 050,11	-
Государственная пошлина	3 018 000,00	821 361,56	27,2 %
Неналоговые доходы, в том числе:	65 232 600,00	32 473 744,83	49,8 %
Доходы от использования имущества, находящегося в государственной и муниципальной собственности	26 630 600,00	5 050 774,42	19,0 %
Платежи при пользовании природными ресурсами	3 199 100,00	3 925 050,39	122,7 %
Доходы от оказания платных услуг (работ) и компенсации затрат государства	6 000 000,00	1 356 070,93	22,6 %
Доходы от продажи материальных и нематериальных активов	24 410 000,00	6 560 884,58	26,9 %
Штрафы, санкции, возмещение ущерба	4 992 900,00	15 599 964,51	312,4 %
Прочие неналоговые доходы	0,00	- 19 000,00	-
Безвозмездные поступления, в том числе:	2 034 075 175,72	427 540 593,28	21,0 %
Дотации бюджетам бюджетной системы Российской Федерации	357 882 300,00	71 576 400,00	20,0 %
Субсидии бюджетам бюджетной системы Российской Федерации	310 323 500,00	28 241 804,18	9,1 %
Субвенции бюджетам бюджетной системы Российской Федерации	1 223 250 100,00	287 064 061,03	23,5 %
Иные межбюджетные трансферты	142 408 513,72	35 462 802,97	24,9 %
Прочие безвозмездные поступления	210 762,00	5 210 762,00	2 472,3 %
Возврат субсидий, субвенций и иных межбюджетных трансфертов имеющих целевое назначение прошлых лет	0,00	-15 236,90	-
ИТОГО:	2 661 223 075,72	606 434 495,75	22,8 %

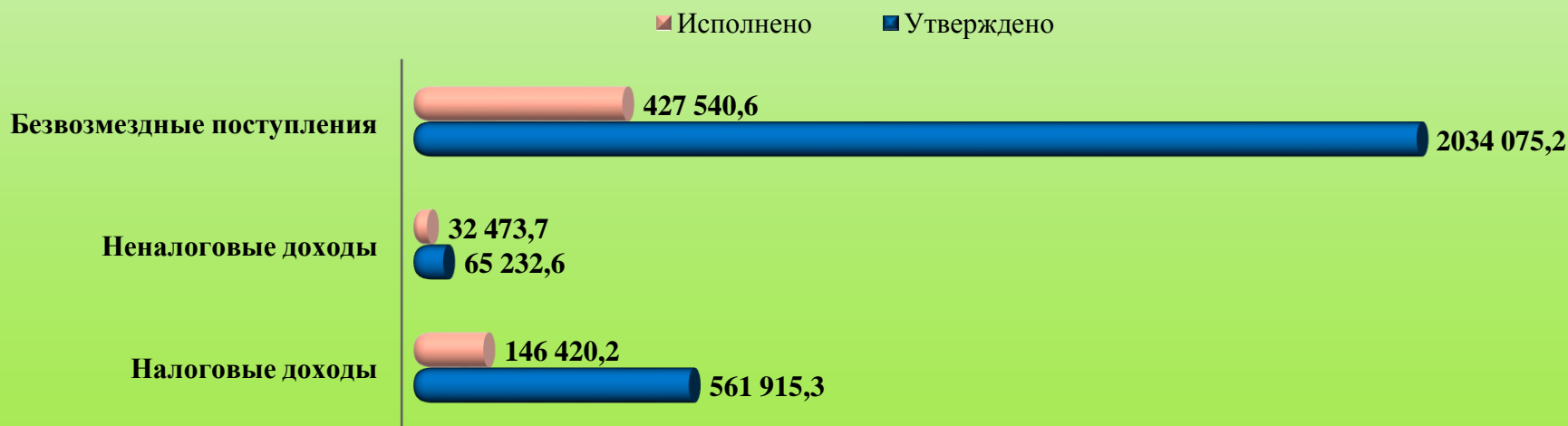
Анализ исполнения доходной части бюджета Белоярского района за 1 квартал 2018 года

Наименование вида поступлений	Утверждено, тыс. руб.	Исполнено, тыс. руб.	% исполнения	Доля в общей сумме исполнения, %
<i>Налоговые доходы</i>	561 915,3	146 420,2	26,1	24,1
<i>Неналоговые доходы</i>	65 232,6	32 473,7	49,8	5,4
<i>Безвозмездные поступления</i>	2 034 075,2	427 540,6	21,0	70,5
Итого:	2 661 223,1	606 434,5	22,8	100,0

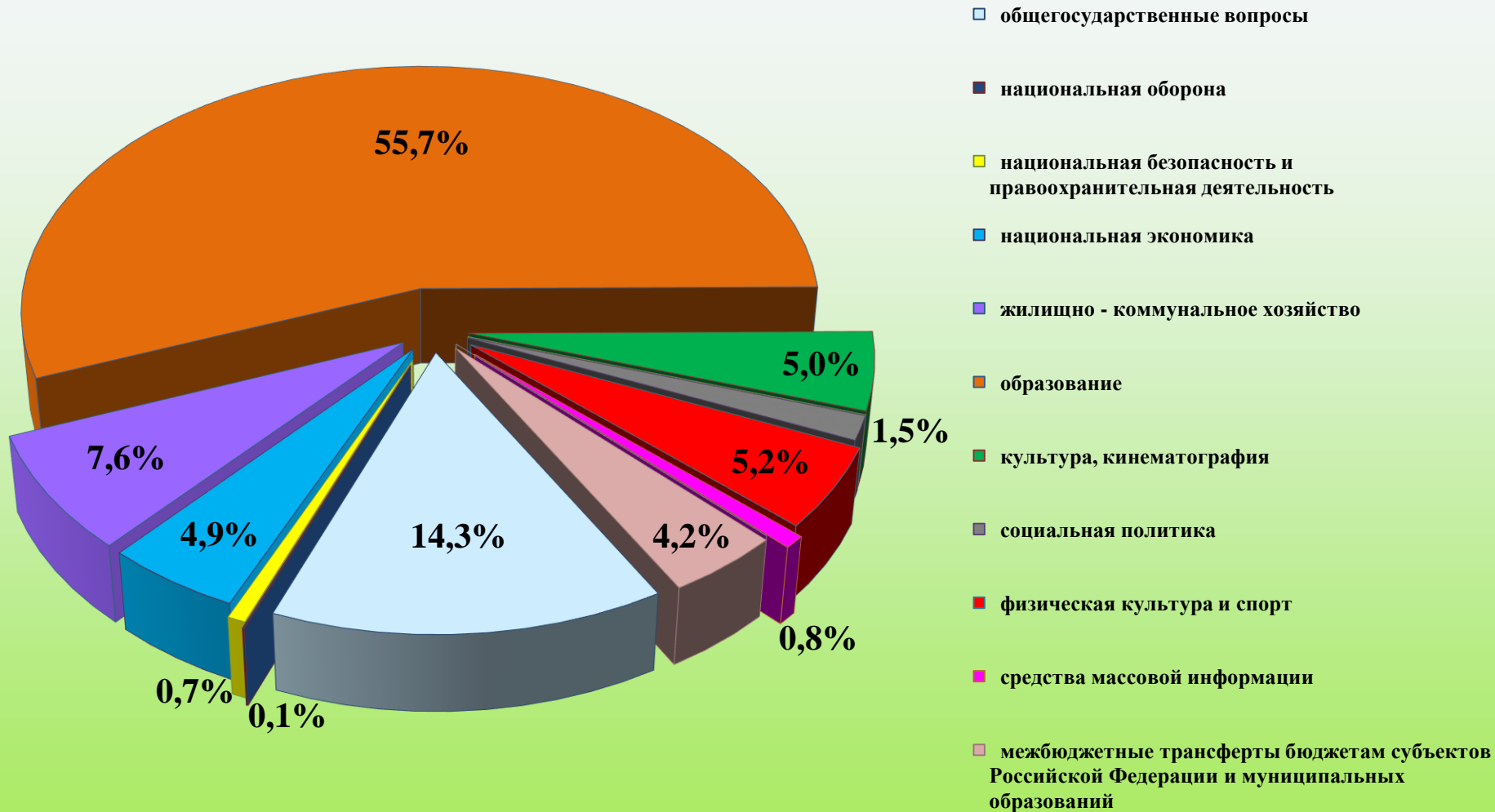
Доли налоговых, неналоговых и безвозмездных поступлений в общей сумме поступлений в бюджет Белоярского района за 1 квартал 2018 года



Исполнение бюджета Белоярского района по доходам за 1 квартал 2018 года (тыс. руб.)



Расходы бюджета Белоярского района в функциональном разрезе за 1 квартал 2018 года (в процентах от общей суммы расходов)




Анализ исполнения расходной части бюджета Белоярского района за 1 квартал 2018 года

Наименование	Всего за 1 квартал 2018 года		
	Утверждено, рублей	Исполнено, рублей	% исполнения
1	2	3	4
Общегосударственные расходы	366 827 910,09	87 574 498,18	23,9
Национальная оборона	1 995 400,00	417 035,29	20,9
Национальная безопасность и правоохранительная деятельность	22 006 429,32	4 071 564,15	18,5
Национальная экономика	227 204 809,72	30 343 262,83	13,4
Жилищно-коммунальное хозяйство	313 577 104,05	46 346 891,87	14,8
Охрана окружающей среды	13 718 400,00	0,00	0,0
Образование	1 426 764 133,62	341 518 745,64	23,9
Культура и кинематография	150 817 172,00	30 493 948,64	20,2
Здравоохранение	604 600,00	0,00	0,0
Социальная политика	75 905 800,00	9 436 618,55	12,4
Физическая культура и спорт	75 858 607,00	32 157 424,60	42,4
Средства массовой информации	20 138 490,00	4 958 418,60	24,6
Обслуживание государственного и муниципального долга	50 000,00	0,00	0,0
Межбюджетные трансферты общего характера бюджетам бюджетной системы Российской Федерации	130 048 100,00	25 805 616,00	19,8
ИТОГО:	2 825 516 955,80	613 124 024,35	21,7

Расходы бюджета Белоярского района на социальную сферу за 1 квартал 2018 года

Объем исполнения, тыс. рублей

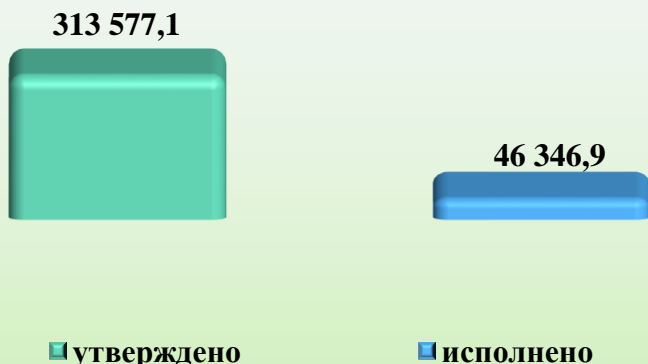
Доля расходов на социальную сферу от общего объема расходов бюджета (исполнено, %)



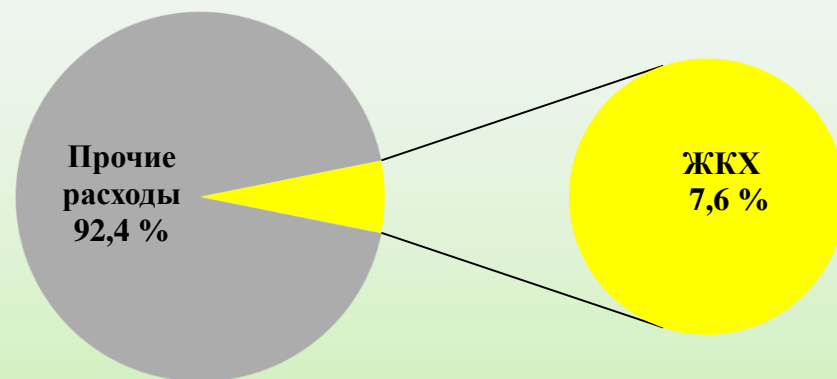
- Образование
- Социальная политика
- Культура, кинематография
- Физическая культура и спорт

Расходы бюджета Белоярского района на жилищно – коммунальное хозяйство за 1 квартал 2018 года

Объем исполнения, тыс. рублей



Доля расходов на ЖКХ от общего объема
расходов бюджета (исполнено, %)



Расходы в том числе:

Наименование	Всего за 1 квартал 2018 года	
	Утверждено, рублей	Исполнено, рублей
1	2	3
Жилищное хозяйство	18 923 937,89	10 432 869,88
Коммунальное хозяйство	148 473 936,00	10 656 337,44
Благоустройство	146 166 230,16	25 257 684,55
Другие вопросы в области жилищно - коммунального хозяйства	13 000,00	0,00
ИТОГО:	313 577 104,05	46 346 891,87

Контактная информация:

**Комитет по финансам и налоговой политике администрации
Белоярского района**

**ул. Центральная, д. 9, г. Белоярский,
Ханты – Мансийский автономный
округ – Югра (Тюменская область),
628162**

**Телефон: 8(34670) 2-30-21
Факс: 8(34670) 2-30-21
E –mail: komfin@admbel.ru**

**Интернет сайт: официальный сайт органов местного самоуправления
Белоярского района <http://www.admbel.ru//> Местное самоуправление/
Бюджет и финансы/ Бюджет для граждан**