

СОГЛАСОВАНО

А.В.Майборода


Председатель комитета по делам молодежи, физической культуре и спорту администрации Белоярского района «04» февраля 2022 г.



УТВЕРЖДЕНО

А.М.Нефёдов

Директор МБУ ДО «Детско-юношеская спортивная школа г.Белоярский» «04» февраля 2022 г.



ОТЧЕТ

о результатах деятельности Муниципальное бюджетное учреждение дополнительного образования Белоярского района «Детско-юношеская спортивная школа г.Белоярский»
(полное наименование муниципального учреждения)

и об использовании закрепленного за ним муниципального имущества

за 2021 отчетный год

Раздел 1. ОБЩИЕ СВЕДЕНИЯ О МУНИЦИПАЛЬНОМ УЧРЕЖДЕНИИ

N п/п	Наименование показателя	Значение показателя	
		краткая характеристика	правовое обоснование
1.	Виды деятельности (с указанием исчерпывающего перечня основных видов деятельности и иных видов деятельности, не являющихся основными), которые муниципальное учреждение вправе осуществлять в соответствии с его учредительными документами	1) образовательная деятельность по реализации дополнительных общеобразовательных программ. ДЮСШ реализует программы физкультурно - спортивной направленности. 2) организация и участие в соревнованиях, научных конгрессах, конференциях, симпозиумах, семинарах, выставках.	Устав муниципального бюджетного учреждения дополнительного образования Белоярского района «Детско-юношеская спортивная школа г.Белоярский»
		наименование услуги (работы)	нормативный правовой акт
2.	Услуги (работы), которые оказываются потребителям за плату в случаях, предусмотренных муниципальными правовыми актами, с указанием потребителей указанных услуг (работ)	1) посещение спортивного зала; 2) посещение тренажерного зала; 3) посещение бильярдного и теннисного зала	Устав муниципального бюджетного учреждения дополнительного образования Белоярского района «Детско-юношеская спортивная школа г.Белоярский»
		реквизиты документа	срок действия

3.	Разрешительные документы (с указанием номеров, даты выдачи и срока действия), на основании которых муниципальное учреждение осуществляет деятельность (свидетельство о государственной регистрации муниципального учреждения, решения учредителя о создании муниципального учреждения и другие разрешительные документы)	Свидетельство о государственной регистрации №1028601520969, Постановление Администрации Белоярского района от 31 марта 2011 года № 441 о передаче муниципального бюджетного образовательного учреждения дополнительного образования детей Белоярского района «Детско-юношеская школа г.Белоярский» в ведение Комитета по делам молодежи, физической культуре и спорту администрации Белоярского района. Устав, утвержденный распоряжением Комитета по делам молодежи, физической культуре и спорта администрации Белоярского района от 17 ноября 2014 года №103-р. Лицензия на осуществление образовательной деятельности от 19 июня 2017 года № 2923	
		на начало отчетного года	на конец отчетного года
4.	Количество штатных единиц муниципального учреждения (указываются данные о количественном составе и квалификации работников муниципального учреждения) на начало и на конец отчетного года. В случае изменения количества штатных единиц муниципального учреждения указываются причины, приведшие к их изменению на конец отчетного года	24,8	22,8
5.	Количество работников муниципальных учреждений (списочная численность/ работающие на ставку/ работающие на 1,5 ставки)	18,6	12,1
		за год, предшествующий отчетному	за отчетный год
6.	Средняя заработная плата работников муниципального учреждения	48329,91	73176,59

Раздел 2. РЕЗУЛЬТАТЫ ДЕЯТЕЛЬНОСТИ МУНИЦИПАЛЬНОГО УЧРЕЖДЕНИЯ

N п/п	Наименование показателя	Значение показателя	
		бюджетная деятельность	приносящая доход деятельность
1.	Изменение (увеличение, уменьшение) балансовой (остаточной) стоимости нефинансовых активов относительно предыдущего отчетного года (в процентах)	+1,0	0

2.	Общая сумма выставленных требований в возмещение ущерба по недостаткам и хищениям материальных ценностей, денежных средств, а также от порчи материальных ценностей (таблица 1)	0	0
3.	Изменения (увеличение, уменьшение) дебиторской и кредиторской задолженности муниципального учреждения относительно предыдущего отчетного года (в процентах) с указанием причин образования просроченной кредиторской задолженности, а также дебиторской задолженности, нереальной к взысканию (таблица 2,3)	-1,7	0
4.	Суммы доходов, полученных муниципальным учреждением от оказания платных услуг (выполнения работ) (таблица 4)	0	3420248,68
5.	Цены (тарифы) на платные услуги (работы), оказываемые потребителям (в динамике в течение отчетного года) (таблица 5)		
6.	Общее количество потребителей, воспользовавшихся услугами (работами) муниципального учреждения (в том числе платными для потребителей) (таблица 6)	145	85
7.	Количество жалоб потребителей и принятые по результатам их рассмотрения меры (таблица 7)	0	0
8. *	Суммы кассовых и плановых поступлений (с учетом возврата) в разрезе поступлений, предусмотренных планом финансово-хозяйственной деятельности муниципального учреждения	МЗ- 14632325,97 иные цели- 714476,74	2205128,70
9. *	Суммы кассовых и плановых выплат (с учетом восстановленных кассовых выплат) в разрезе выплат, предусмотренных планом финансово-хозяйственной деятельности муниципального учреждения	МЗ- 14632325,97 иные цели- 714476,74	2205128,70

* Заполняется бюджетным учреждением.

Показатели кассового исполнения бюджетной сметы муниципального учреждения и показатели доведенных муниципальному учреждению лимитов бюджетных обязательств **

Наименование показателя	Код строки	Код по бюджетной классификации Российской Федерации					Доведенные лимиты бюджетных обязательств	Утверждено бюджетной сметой	Кассовое исполнение	Отклонение
		раздела	подраздела	целевой статьи	вида расходов	КОС ГУ				
1	2	3	4	5	6	7	8	9	10	11

** Заполняется казенным учреждением.

Таблица 1. Общая сумма выставленных требований в возмещение ущерба по недостаткам и хищениям материальных ценностей, денежных средств, а также от порчи материальных ценностей

N п/п	Наименование показателя	Всего (руб.)	В том числе:	
			бюджетная деятельность (руб.)	приносящая доход деятельность (руб.)
1.	Недостачи материальных ценностей	0	0	0
2.	Недостачи денежных средств	0	0	0
3.	Хищение материальных ценностей	0	0	0
4.	Хищение денежных средств	0	0	0
5.	Порча материальных ценностей	0	0	0
	Итого	0	0	0

Таблица 2. Динамика изменения дебиторской задолженности

N п/п	Вид поступлений (выплат)	Дебиторская задолженность на начало года (руб.)	Дебиторская задолженность на конец год (руб.)		Изменение (+, -, %) (4 / 3 x 100)	Причины образования задолженности, нереальной к взысканию
			всего	в том числе нереальная к взысканию		
1	2	3	4	5	6	7
1.	Дебиторская задолженность по выданным авансам, полученным за счет средств бюджета	16839707,77	185910000,0	0	10,4	
2.	Дебиторская задолженность по выданным авансам за счет доходов, полученных от приносящей доход деятельности	0	0	0	0	
	Итого	16839707,77	18591000,00	0	10,4	

Таблица 3. Динамика изменения кредиторской задолженности

N п/п	Вид поступлений (выплат)	Кредиторская задолженность на начало года (руб.)	Кредиторская задолженность на конец года (руб.)		Изменение (+, -, %) (4 / 3 x 100)	Причины образования задолженности, нереальной к взысканию
			всего	в том числе нереальная к взысканию		
1	2	3	4	5	6	7
1.	Кредиторская задолженность по выданным авансам, полученным за счет средств бюджета	0	0	0	0	

2.	Кредиторская задолженность по выданным авансам за счет доходов, полученных от приносящей доход деятельности	0	0	0	0	
	Итого	0	0	0	0	

Таблица 4. Сумма доходов, полученных муниципальным учреждением от оказания платных услуг (выполнения работ)

N п/п	Вид платных услуг (работ)	Сумма доходов, полученных от оказания платных услуг (работ) (руб.)
1.	Посещение спортивного зала	0,00
2.	Посещение тренажерного зала	0,00
3.	Посещение бильярдного и теннисного залов	0,00
	Итого	3420248,68

- *Примечание. Средства на лицевой счет поступают от реализации сертификатов ПФДО*

Таблица 5. Цены (тарифы) на платные услуги (работы), оказываемые потребителям (в динамике в течение отчетного года)

Наименование услуги (работы)	Изменение цены (руб.)				
	с 20 декабря 2012г.	с 20 декабря 2013г.	по 20 декабря 2014г.	с ___ 20__ г.	с ___ 20__ г.
Посещение спортивного зала					
Посещение тренажерного зала					
Посещение бильярдного и теннисного залов					

Таблица 6. Общее количество потребителей, воспользовавшихся услугами (работами) муниципального учреждения (в том числе платными для потребителей)

N п/п	Вид услуг (работ)	Платные/бесплатные услуги (работы)	Количество потребителей
1	2	3	4
	Итого количество потребителей платных услуг (работ)	0	0
	Итого количество потребителей бесплатных услуг (работ)	2	85,0
	Всего количество потребителей	2	85,0

Таблица 7. Количество жалоб потребителей и принятые по результатам их рассмотрения меры

№ п/п	Вид услуг (работ)	Количество жалоб	Принятые меры
		0	0

Раздел 3. ОБ ИСПОЛЬЗОВАНИИ ЗАКРЕПЛЕННОГО
ЗА МУНИЦИПАЛЬНЫМ УЧРЕЖДЕНИЕМ МУНИЦИПАЛЬНОГО ИМУЩЕСТВА

3.1. Сведения об использовании закрепленного
за муниципальным учреждением муниципального имущества
руб.

№ п/п	Наименование показателя	Значение показателя		
			на начало отчетного года	на конец отчетного года
1.	Общая балансовая (остаточная) стоимость недвижимого имущества, находящегося у муниципального учреждения на праве оперативного управления	Б	28071234,47	28071234,47
		О	0	0
2.	Общая балансовая (остаточная) стоимость недвижимого имущества, находящегося у муниципального учреждения на праве оперативного управления и переданного в аренду	Б	0	0
		О	0	0
3.	Общая балансовая (остаточная) стоимость недвижимого имущества, находящегося у муниципального учреждения на праве оперативного управления и переданного в безвозмездное пользование	Б	0	0
		О	0	0
4.	Общая балансовая (остаточная) стоимость движимого имущества, находящегося у муниципального учреждения на праве оперативного управления	Б	1287106,06	1334709,06
		О	0	0
5.	Общая балансовая (остаточная) стоимость движимого имущества, находящегося у муниципального учреждения на праве оперативного управления и переданного в аренду	Б	0	0
		О	0	0
6.	Общая балансовая (остаточная) стоимость движимого имущества, находящегося у муниципального учреждения на праве оперативного управления и переданного в безвозмездное пользование	Б	0	0
		О	0	0
7. *	Общая балансовая (остаточная) стоимость недвижимого имущества, приобретенного муниципальным учреждением в отчетном году за счет средств, выделенных органом, осуществляющим функции и полномочия учредителя, муниципальному учреждению на указанные цели	Б	0	
		О	0	0
8. *	Общая балансовая (остаточная) стоимость недвижимого имущества, приобретенного муниципальным учреждением в отчетном году за счет доходов, полученных от платных услуг и иной приносящей доход деятельности	Б	0	0
		О	0	0
9. *	Общая балансовая (остаточная) стоимость особо ценного движимого имущества, находящегося у муниципального учреждения на праве оперативного управления	Б	250876,00	250876,00
		О	50601,30	50601,30
10.	Общая площадь объектов недвижимого имущества, находящегося у муниципального учреждения на праве оперативного управления		777,1	777,1

11.	Общая площадь объектов недвижимого имущества, находящегося у муниципального учреждения на праве оперативного управления и переданного в аренду	0	0
12.	Общая площадь объектов недвижимого имущества, находящегося у муниципального учреждения на праве оперативного управления и переданного в безвозмездное пользование	0	0
13.	Количество объектов недвижимого имущества, находящегося у муниципального учреждения на праве оперативного управления	1	1
14.	Объем средств, полученных в отчетном году от распоряжения в установленном порядке имуществом, находящимся у муниципального учреждения на праве оперативного управления	0	0


* Заполняется бюджетным учреждением.

Примечание: Б - балансовая стоимость; О - остаточная стоимость.

3.2. Наименование и прочая информация об излишнем, неиспользуемом имуществе, находящемся в оперативном управлении муниципального учреждения


3.3. Информация об участии муниципального учреждения в иных юридических лицах

Директор
муниципального учреждения


(подпись)

Нефёдов А.М.
(инициалы, фамилия)

Главный бухгалтер
муниципального учреждения


(подпись)

Емельянова Ю.А.
(инициалы, фамилия)

Исполнитель
Главный бухгалтер Емельянова Ю.А.

"04" февраля 2022 г.
М.П.

