



СОГЛАСОВАНО


А.В. Майборода
Председатель комитета по делам молодежи, физической культуре и спорту администрации Белоярского района
«29» января 2021 г.

УТВЕРЖДЕНО


И.А. Ананко
Директор МАУ ФК и С Белоярского района
«База спорта и отдыха «Северянка»
«29» января 2021 г.

ОТЧЕТ

о результатах деятельности Муниципального автономного учреждения физической культуры и спорта Белоярского района «База спорта и отдыха «Северянка»
(полное наименование муниципального учреждения)
и об использовании закрепленного за ним муниципального имущества
за 2020 отчетный год

Раздел 1. ОБЩИЕ СВЕДЕНИЯ О МУНИЦИПАЛЬНОМ УЧРЕЖДЕНИИ

N п/п	Наименование показателя	Значение показателя	
		краткая характеристика	правовое обоснование
1.	Виды деятельности (с указанием исчерпывающего перечня основных видов деятельности и иных видов деятельности, не являющихся основными), которые муниципальное учреждение вправе осуществлять в соответствии с его учредительными документами	1) Деятельность по предоставлению прочих мест для временного проживания; 2) Деятельность санаторно-курортных организаций; 3) Деятельность зрелищно-развлекательная прочая, не включенная в другие группировки; 4) Деятельность в области спорта прочая	устав муниципального автономного учреждения физической культуры и спорта Белоярского района «База спорта и отдыха «Северянка»
		наименование услуги (работы)	нормативный правовой акт
2.	Услуги (работы), которые оказываются потребителям за плату в случаях, предусмотренных муниципальными правовыми актами, с указанием потребителей указанных услуг (работ)	1) прокат спортивного инвентаря, одежды, обуви и оборудования; 2) оказание санаторно-оздоровительных услуг; 3) организация досуга населения; 4) организация культурно-массовых и иных мероприятий; 5) организация прочей деятельности по организации отдыха и развлечений, не включенная в другие группировки; 6) организация и обеспечение круглогодичного отдыха населения; 7) торгово-закупочная деятельность для организации работы столовой, буфета, бара в период проведения мероприятий; 8) оказание автотранспортных услуг; 9) организация деятельности детских лагерей на время каникул.	устав муниципального автономного учреждения физической культуры и спорта Белоярского района «База спорта и отдыха «Северянка»

		реквизиты документа	срок действия
3.	Разрешительные документы (с указанием номеров, даты выдачи и срока действия), на основании которых муниципальное учреждение осуществляет деятельность (свидетельство о государственной регистрации муниципального учреждения, решения учредителя о создании муниципального учреждения и другие разрешительные документы)	Свидетельство о государственной регистрации №1028601521607, Распоряжение главы муниципального образования от 29.01.2001г.о создании муниципального учреждения «База отдыха «Северянка» в ведение Комитета по делам молодежи, физической культуре и спорту администрации Белоярского района, Распоряжение о переименовании учреждения от 31.01.2011г. Устав, утвержденный распоряжением Комитета по делам молодежи, физической культуре и спорта администрации Белоярского района от 27 августа 2015 года	
		на начало отчетного года	на конец отчетного года
4.	Количество штатных единиц муниципального учреждения (указываются данные о количественном составе и квалификации работников муниципального учреждения) на начало и на конец отчетного года. В случае изменения количества штатных единиц муниципального учреждения указываются причины, приведшие к их изменению на конец отчетного года	43,0	43,0
5.	Количество работников муниципальных учреждений (списочная численность/ работающие на ставку/ работающие на 1,5 ставки)	28/2	24/1
		за год, предшествующий отчетному	за отчетный год
6.	Средняя заработная плата работников муниципального учреждения	51942,6	48447,53

Показатели кассового исполнения бюджетной сметы муниципального учреждения и показатели доведенных муниципальному учреждению лимитов бюджетных обязательств **

Наименование показателя	Код строки	Код по бюджетной классификации Российской Федерации					Доведенные лимиты бюджетных обязательств	Утверждено бюджетной сметой	Кассовое исполнение	Отклонение
		раздела	подраздела	целевой статьи	вида расходов	КОС ГУ				
1	2	3	4	5	6	7	8	9	10	11

** Заполняется казенным учреждением.

Таблица 1. Общая сумма выставленных требований в возмещение ущерба по недостаткам и хищениям материальных ценностей, денежных средств, а также от порчи материальных ценностей

N п/п	Наименование показателя	Всего (руб.)	В том числе:	
			бюджетная деятельность (руб.)	приносящая доход деятельность (руб.)
1.	Недостачи материальных ценностей	0	0	0
2.	Недостачи денежных средств	0	0	0
3.	Хищение материальных ценностей	0	0	0
4.	Хищение денежных средств	0	0	0
5.	Порча материальных ценностей	0	0	0
	Итого	0	0	0

Таблица 2. Динамика изменения дебиторской задолженности

N п/п	Вид поступлений (выплат)	Дебиторская задолженность на начало года (руб.)	Дебиторская задолженность на конец год (руб.)		Изменение (+, -, %) (4 / 3 x 100)	Причины образования задолженности, нереальной к взысканию
			всего	в том числе нереальная к взысканию		
1	2	3	4	5	6	7
1.	Дебиторская задолженность по выданным авансам, полученным за счет средств бюджета	224 262,9	1800 341,00	0	+702,3	
2.	Дебиторская задолженность по выданным авансам за счет доходов, полученных от приносящей доход деятельности	378 397,9	69 594,1	0	-81,6	
	Итого	602 660,80	1 869 935,1	0	+210,2	

Раздел 2. РЕЗУЛЬТАТЫ ДЕЯТЕЛЬНОСТИ МУНИЦИПАЛЬНОГО УЧРЕЖДЕНИЯ

N п/п	Наименование показателя	Значение показателя	
		бюджетная деятельность	приносящая доход деятельность
1.	Изменение (увеличение, уменьшение) балансовой (остаточной) стоимости нефинансовых активов относительно предыдущего отчетного года (в процентах)	+0,07	0
2.	Общая сумма выставленных требований в возмещение ущерба по недостаткам и хищениям материальных ценностей, денежных средств, а также от порчи материальных ценностей (таблица 1)	0	0
3.	Изменения (увеличение, уменьшение) дебиторской и кредиторской задолженности муниципального учреждения относительно предыдущего отчетного года (в процентах) с указанием причин образования просроченной кредиторской задолженности, а также дебиторской задолженности, нереальной к взысканию (таблица 2.3)	+702,3 0	-81,6 0
4.	Суммы доходов, полученных муниципальным учреждением от оказания платных услуг (выполнения работ) (таблица 4)	0	4 236 778,81
5.	Цены (тарифы) на платные услуги (работы), оказываемые потребителям (в динамике в течение отчетного года) (таблица 5)		148,00 166,00 1347,00 361,00 2045,00 1284,00 1412,00 1363,00 1742,00 5200,00 2180,00 3124,00 2379,00 3035,00
6.	Общее количество потребителей, воспользовавшихся услугами (работами) муниципального учреждения (в том числе платными для потребителей) (таблица 6)		458
7.	Количество жалоб потребителей и принятые по результатам их рассмотрения меры (таблица 7)	0	0
8. *	Суммы кассовых и плановых поступлений (с учетом возврата) в разрезе поступлений, предусмотренных планом финансово-хозяйственной деятельности муниципального учреждения	МЗ – 33 071 100,00 иные цели – 6 639 430,00	0
9. *	Суммы кассовых и плановых выплат (с учетом восстановленных кассовых выплат) в разрезе выплат, предусмотренных планом финансово-хозяйственной деятельности муниципального учреждения	МЗ – 33 071 100,00 иные цели – 6 639 430,00	0

* Заполняется автономными учреждением.

Таблица 3. Динамика изменения кредиторской задолженности

N п/п	Вид поступлений (выплат)	Кредиторская задолженность на начало года (руб.)	Кредиторская задолженность на конец года (руб.)		Изменение (+, -, %) (4 / 3 x 100)	Причины образования задолженности, нереальной к взысканию
			всего	в том числе нереальн ая к взыскани ю		
1	2	3	4	5	6	7
1.	Кредиторская задолженность по выданным авансам, полученным за счет средств бюджета	0	0	0	0	
2.	Кредиторская задолженность по выданным авансам за счет доходов, получен ных от принося щей доход деятельности	0	0	0	0	
	Итого	0	0	0	0	

Таблица 4. Сумма доходов, полученных муниципальным учреждением
от оказания платных услуг (выполнения работ)

N п/п	Вид платных услуг (работ)	Сумма доходов, полученных от оказания платных услуг (работ) (руб.)
1	Посещение тренажерного зала	12 580,00
2	Посещение бассейна	252 984,00
3	Услуги по проживанию и питанию	806 352,81
4	Родительская доплата за детский лагерь	169 302,00
5	Санаторно-курортное лечение	2 995 560,00
	Итого	4 236 778,81

Таблица 5. Цены (тарифы) на платные услуги (работы), оказываемые потребителям
(в динамике в течение отчетного года)

Наименование услуги (работы)	Изменение цены (руб.)				
	2016 г.	2017 г.	2018 г.	2019 г.	2020 г.
Посещение бани-сауны	550,00	630,00	630,00	-	-
Посещение тренажерного зала	105,00	120,00	120,00	148,00	148,00
Посещение бассейна	130,00	150,00	150,00	166,00	166,00
Транспортные услуги	690,00	838,00	838,00	1347,00	1347,00
Услуги спортиструктора, организатора культурно-массовых мероприятий	170,00	205,00	205,00	361,00	361,00
Услуги по предоставлению банкетного зала	1700,00	2000,00	2000,00	2045,00	2045,00
Услуги по проживанию и питанию	840,00	1050,00	1050,00	1284,00	1284,00
	980,00	1190,00	1190,00	1412,00	1412,00
	1000,00	1150,00	1150,00	1363,00	1363,00
	1450,00	1700,00	1700,00	1742,00	1742,00
	1050,00				
Родительская доплата за детский лагерь	3820,00	4290,00	4627,00	4979,00	5200,00
	1770,00	1770,00	1969,00	2093,00	2180,00
		2190,00	2537,00	2919,00	3124,00
Стоимость 1 дня санаторно-курортной путевки	2379,00	2379,00	2379,00	2379,00	2379,00
Стоимость 1 дня санаторно-курортной путевки мать и дитя	3035,00	3035,00	3035,00	2035,00	2035,00

Таблица 6. Общее количество потребителей, воспользовавшихся услугами (работами) муниципального учреждения (в том числе платными для потребителей)

N п/п	Вид услуг (работ)	Платные/бесплатные услуги (работы)	Количество потребителей
1	2	3	4
	Итого количество размещенных лиц		458
	Итого количество потребителей в каникулярное время		58
	Всего количество потребителей		458

Таблица 7. Количество жалоб потребителей и принятые по результатам их рассмотрения меры

№ п/п	Вид услуг (работ)	Количество жалоб	Принятые меры
		0	0

Раздел 3. ОБ ИСПОЛЬЗОВАНИИ ЗАКРЕПЛЕННОГО
ЗА МУНИЦИПАЛЬНЫМ УЧРЕЖДЕНИЕМ МУНИЦИПАЛЬНОГО ИМУЩЕСТВА

3.1. Сведения об использовании закрепленного
за муниципальным учреждением муниципального имущества
руб.

№ п/п	Наименование показателя	Значение показателя		
			на начало отчетного года	на конец отчетного года
1.	Общая балансовая (остаточная) стоимость недвижимого имущества, находящегося у муниципального учреждения на праве оперативного управления	Б	216 565 660,64	216 565 660,64
		О	12 4 396 368,31	116 382 685,51
2.	Общая балансовая (остаточная) стоимость недвижимого имущества, находящегося у муниципального учреждения на праве оперативного управления и переданного в аренду	Б	0	0
		О	0	0
3.	Общая балансовая (остаточная) стоимость недвижимого имущества, находящегося у муниципального учреждения на праве оперативного управления и переданного в безвозмездное пользование	Б	0	0
		О	0	0
4.	Общая балансовая (остаточная) стоимость движимого имущества, находящегося у муниципального учреждения на праве оперативного управления	Б	33 575 430,7	33 947 596,32
		О	9 128 525,57	7 943 143,1
5.	Общая балансовая (остаточная) стоимость движимого имущества, находящегося у муниципального учреждения на праве оперативного управления и переданного в аренду	Б	0	0
		О	0	0
6.	Общая балансовая (остаточная) стоимость движимого имущества, находящегося у муниципального учреждения на праве оперативного управления и переданного в безвозмездное пользование	Б	0	0
		О	0	0
7. *	Общая балансовая (остаточная) стоимость недвижимого имущества, приобретенного муниципальным учреждением в отчетном году за счет средств, выделенных органом, осуществляющим функции и полномочия учредителя, муниципальному учреждению на указанные цели	Б	0	
		О	0	0
8. *	Общая балансовая (остаточная) стоимость недвижимого имущества, приобретенного муниципальным учреждением в отчетном году за счет доходов, полученных от платных услуг и иной приносящей доход деятельности	Б	0	0
		О	0	0
9. *	Общая балансовая (остаточная) стоимость особо ценного движимого имущества, находящегося у муниципального учреждения на праве оперативного управления	Б		
		О		
10.	Общая площадь объектов недвижимого имущества, находящегося у муниципального учреждения на праве оперативного управления		4040,9	4040,9

11.	Общая площадь объектов недвижимого имущества, находящегося у муниципального учреждения на праве оперативного управления и переданного в аренду	0	0
12.	Общая площадь объектов недвижимого имущества, находящегося у муниципального учреждения на праве оперативного управления и переданного в безвозмездное пользование	0	0
13.	Количество объектов недвижимого имущества, находящегося у муниципального учреждения на праве оперативного управления	12	12
14.	Объем средств, полученных в отчетном году от распоряжения в установленном порядке имуществом, находящимся у муниципального учреждения на праве оперативного управления	0	0

* Заполняется автономным учреждением.

Примечание: Б - балансовая стоимость; О - остаточная стоимость.

3.2. Наименование и прочая информация об излишнем, неиспользуемом имуществе, находящемся в оперативном управлении муниципального учреждения


3.3. Информация об участии муниципального учреждения в иных юридических лицах

Директор
муниципального учреждения


(подпись)

И.А.Ананко
(инициалы, фамилия)

Главный бухгалтер
муниципального учреждения


(подпись)

Ю.Н.Гурылева
(инициалы, фамилия)

Исполнитель
Главный бухгалтер Ю.Н.Гурылева.

"28" января 2021 г.

М.П.

