

## Пример заполнения формы заявления

Ссылка на форму: <https://gosuslugi.ru/10081/1/form>

Услуга «Государственная регистрация брака»

### Шаг 1. Ваши персональные данные.

#### Данные невесты

1 Ваши персональные данные [Изменить данные ?](#)

Фамилия Стреблянская ая	Имя Евгения	Отчество Сергеевна
Дата рождения 27.12.1990	<input checked="" type="radio"/> Мужской <input type="radio"/> Женский	СНИПС 141-152-902 15
Адрес электронной почты testtest@ya.ru	Контактный телефон +7(961)1862172	

необязательно

Рисунок 1 - Шаг 1. Форма ознакомления персональных данных невесты

### Шаг 2. Документ, удостоверяющий личность.

2 Документ, удостоверяющий личность [Изменить данные ?](#)

Серия 12 12	Номер 121212	Дата выдачи 01.06.2014	Код подразделения 121-121
<small>при наличии</small>			
Кем выдан ОВД			
Гражданство Российская Федерация			
Место рождения Место Россия			

Рисунок 2 - Шаг 2. Указание данных о документе удостоверяющего личность.

### Шаг 3. Ваше место жительства

### 3 Ваше место жительства

Воронежская обл., Воронеж г., Воронежская ул., 2 д., 3 кв.

Регион  
Воронежская обл.

Город  
Воронеж г.

Улица  
Воронежская ул.

Доп. территория

Улица на доп. территории

Дом  
2

Корпус

Строение

Квартира  
3

Нет  Нет

Рисунок 3 - Шаг 3. Указание данных местоположения.

### Шаг 4. Выбор места поиска ЗАГС

#### 4 Выбор места поиска ЗАГС

- По месту постоянной регистрации, как в паспорте
- По месту временной регистрации
- По выбору заявителя

Рисунок 4 - Шаг 4. Пользователь выбирает способ поиска ЗАГС

#### 4 Выбор места поиска ЗАГС

По месту постоянной регистрации, как в паспорте

Воронежская обл., Воронеж г., Воронежская ул., 2 д., 35 кв. Q

Регион  
Воронежская обл.

Город  
Воронеж г.

Улица  
Воронежская ул.

Доп. территория

Улица на доп. территории

Дом  
25

Корпус

Строение

Квартира  
35

Нет  Нет

По месту временной регистрации

По выбору заявителя

Рисунок 5 - Шаг 4. Выбор места поиска ЗАГС. Радио принимает значение «По месту постоянной регистрации, как в паспорте»

#### 4 Выбор места поиска ЗАГС

По месту постоянной регистрации, как в паспорте

По месту временной регистрации

Воронежская обл., Воронеж г., Воронежская ул., 23 д., 54 кв. Q

Регион  
Воронежская обл.

Город  
Воронеж г.

Улица  
Воронежская ул.

Доп. территория

Улица на доп. территории

Дом  
23

Корпус

Строение

Квартира  
54

Нет  Нет

По выбору заявителя

Рисунок 6 – Фрагмент шага 4. Выбор места поиска ЗАГС. Радио принимает значение «По месту временной регистрации»

#### 4 Выбор места поиска ЗАГС

- По месту постоянной регистрации, как в паспорте
- По месту временной регистрации
- По выбору заявителя

Воронежская обл., Воронеж г., Воротникова ул., 34 д., 53 кв.

Регион  
Воронежская обл.

Город  
Воронеж г.

Улица  
Воротникова ул.

Доп. территория

Улица на доп. территории

Дом  
34

Корпус

Строение

Квартира  
53

Нет

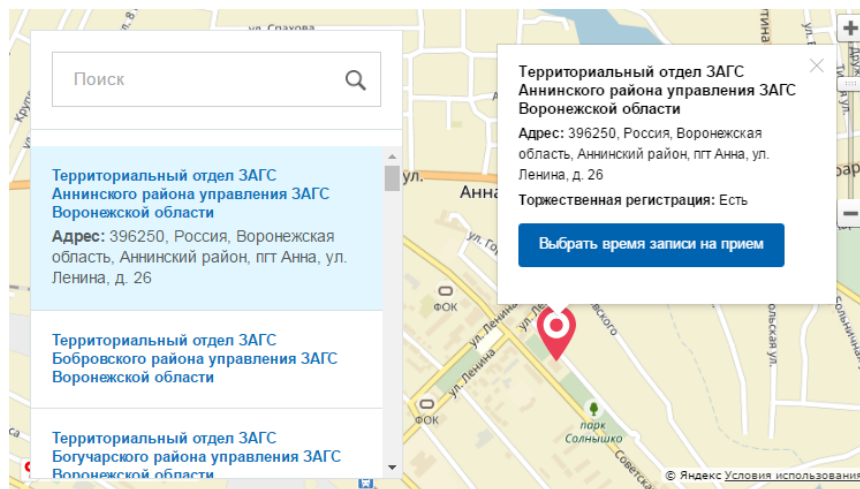
Нет

Рисунок 7 – Фрагмент шага 4. Выбор места поиска ЗАГС. Радио принимает значение «По выбору заявителя»

#### Шаг 5. Выбор органа ЗАГС

## 5 Выбор органа ЗАГС

Торжественная регистрация



Подразделение	Территориальный отдел ЗАГС Аннинского района управления ЗАГС Воронежской области
Адрес	396250, Россия, Воронежская область, Аннинский район, пгт Анна, ул. Ленина, д. 26

Рисунок 8 – Шаг 5. Выбор органа ЗАГС. Чек-бокс «Торжественная регистрация» выключен.

**Шаг 6. Просим Вас выбрать удобное время для записи**

## 6 Просим Вас выбрать удобное время для записи

Подразделение Территориальный отдел ЗАГС Аннинского района управления ЗАГС Воронежской области

Адрес подразделения 396250, Россия, Воронежская область, Аннинский район, пгт Анна, ул. Ленина, д. 26

Сегодня: 19 декабря 2016 года

Февраль 2017						
Пн	Вт	Ср	Чт	Пт	Сб	Вс
		1	2	3	4	5
6	7	8	9	10	11	12
13	14	15	16	17	18	19
20	21	22	23	24		

Запись открыта с 3 февраля по 24 февраля

5 День, доступный для записи

5 День, недоступный для записи

⌚ Вы записываетесь на прием в том часовом поясе, где находится ведомство / МФЦ

3 февраля 2017, пятница

13:00

10 февраля 2017, пятница

13:00

14:00

17 февраля 2017, пятница

13:00

14:00

Рисунок 9 – Шаг 6. Выбор удобного времени для записи.

Вы выбрали дату для записи:  
10 февраля, пятница, 13:00

У вас есть 24 ч., чтобы заполнить форму полностью и подтвердить бронь времени

Рисунок 10 – Фрагмент Шага 6. Подтверждение удобного времени для записи.

После выбора удобного времени, шаги 4, 5, 6 сворачиваются в шаг 4.

#### 4 Просим Вас выбрать удобное время для записи


Изменить запись	Отменить запись	<b>До конца предварительного бронирования осталось:</b>   23 ч. 59 мин.
Выбранное время	10 февраля, пятница, 13:00	
Подразделение	Территориальный отдел ЗАГС Аннинского района управления ЗАГС Воронежской области	
Адрес подразделения	396250, Россия, Воронежская область, Аннинский район, пгт Анна, ул. Ленина, д. 26	
Комментарий	Забронировано	

Рисунок 11 – Шаг 4. Выбор удобного времени для записи.

#### Шаг 5. Сведения о вас

#### 5 Сведения о Вас

Национальность Русская	Образование Профессиональное выс...	Возраст 25
необязательно	необязательно	
Количество общих детей, не достигших совершеннолетия, у лиц, заключивших брак Отсутствуют		
необязательно		

Рисунок 12 – Шаг 5. Заполнение сведений

#### Шаг 6. Состояли ли Вы в браке?

#### 6 Состояли ли Вы в браке?

- Нет
- Да, но сейчас вдов
- Да, но сейчас разведен

Рисунок 13 – Шаг 6. Состояли ли вы в браке? Пример выбора значения «Нет»

6 Состояли ли Вы в браке?

Нет

Да, но сейчас вдова

Сведения из свидетельства о смерти

Номер актовой записи  
12121

Дата актовой записи  
01.02.2012

Наименование органа ЗАГС, составившего актовую запись

Территориальный отдел ЗАГС Аннинского района управления ЗАГС Воронежской области

Да, но сейчас разведена

Рисунок 14 – Фрагмент шага 6. Состояли ли вы в браке? Пример выбора значения «Да, но сейчас вдова»

6 Состояли ли Вы в браке?

Нет

Да, но сейчас вдова

Да, но сейчас разведена

Сведения из свидетельства о расторжении брака

Номер актовой записи  
12343

Дата актовой записи  
15.12.2013

Наименование органа ЗАГС, составившего актовую запись

Территориальный отдел ЗАГС Аннинского района управления ЗАГС Воронежской области



Для подтверждения достоверности введенных данных Вам необходимо обратиться в выбранный орган ЗАГС и предоставить оригинал документа, подтверждающего прекращение предыдущего брака

Рисунок 15 – Фрагмент шага 6. Состояли ли вы в браке? Пример выбора значения «Да, но сейчас разведена»

## Шаг 7. Фамилия после заключения брака

7 Фамилия после заключения брака

Фамилия после заключения брака  
Стребянская



Рисунок 16 – Шаг 7. Фамилия после заключения брака.

После шага 7 необходимо заполнить данные второго заявителя и пригласить его.

### Шаг приглашение заявителя.

#### Данные жениха

##### Приглашение заявителя

Впишите ниже СНИЛС и электронную почту второго заявителя и отправьте ему приглашение, чтобы он из своего Личного кабинета добавил в заявление свои данные.

[Подробнее](#) ▾

СНИЛС  
152-877-369 02

Дата рождения  
08.03.1995

Адрес электронной почты  
alexandrtishchenko1995@gmail.com

Пригласить

Рисунок 17 – Шаг Приглашение заявителя

Отправляем приглашение по кнопке «Пригласить». На указанный e-mail придет ссылка на заполнение формы вторым заявителем.

После нажатия на кнопку «Пригласить» инициатор заявления попадает в раздел ЛК «Лента уведомлений».

При переходе в черновик – он заблокирован. Возможность вносить изменения – отсутствует.

#### Данные жениха

##### Приглашение заявителя

Черновик временно заблокирован.

[Свернуть](#) ▲

Он в процессе отправки другому заявителю.

СНИЛС  
152-877-369 02

Дата рождения  
08.03.1995

Адрес электронной почты  
alexandrtishchenko1995@gmail.com

Рисунок 18 – Черновик первого заявителя заблокирован

Здравствуйте!

Для Вас создано заявление на получение услуги **"Государственная регистрация заключения брака"** на портале [gosuslugi.ru](https://gosuslugi.ru) от пользователя **Стрелянская Евгения Сергеевна**

Вам требуется внести персональные данные для оформления указанной услуги, для этого нажмите кнопку ниже:

[Открыть заявление](#)

Если Вы считаете, что заявление отправлено Вам ошибочно, проигнорируйте данное письмо.

Если Вы еще не зарегистрированы на Едином портале государственных и муниципальных услуг (функций), то сначала [зарегистрируйтесь](#), а затем [подтвердите личность одним](#) из удобных для Вас способов.

Рисунок 19 – Приглашение на почту второго заявителя.

## Шаг 8. Ваши персональные данные

### Данные жениха

8 Ваши персональные данные

Фамилия Тищенко	Имя Александр	Отчество Геннадьевич
Дата рождения 08.03.1995	<input checked="" type="radio"/> Мужской <input type="radio"/> Женский	СНИЛС 152-877-369 02
Адрес электронной почты alexandrtishchenko1995@gmail.com	Контактный телефон +7-(929)-008-3803	

необязательно

Рисунок 20 - Шаг 8. Форма заполнения персональных данных жениха.

## Шаг 9. Документ, удостоверяющий личность.

## 9 Документ, удостоверяющий личность

Серия	Номер	Дата выдачи	Код подразделения
██████	██████	02.04.2015	██████
при наличии			
Кем выдан			
Отделением УФМС России по воронежской области в поворинском районе			
Гражданство			
Российская Федерация			
Место рождения			
г.Поворино			

Рисунок 21 - Шаг 9. Форма заполнения документов удостоверяющих личность.

## Шаг 10. Ваше место жительства.

### 10 Ваше место жительства

Воронежская обл., Воронеж г., Ленина ул.

Регион  
Воронежская обл.

Город  
Воронеж г.

Внутригородской район

Населенный пункт

Улица  
Ленина

Доп. территория

Улица на доп. территории

Дом  Нет

Корпус

Строение

Квартира  Нет

Рисунок 22 - Шаг 10. Форма заполнения места жительства жениха.

## Шаг 11. Сведения о вас.

## 11 Сведения о Вас

Национальность Русский	Образование Профессиональное выс...	Возраст 21
<small>необязательно</small>	<small>необязательно</small>	
Количество общих детей, не достигших совершеннолетия, у лиц, заключивших брак Отсутствуют		
<small>необязательно</small>		

Рисунок 23 - Шаг 11. Заполнение сведений жениха.

## Шаг 12. Состояли ли вы в браке.

### 12 Состояли ли Вы в браке?

- Нет
- Да, но сейчас вдов
- Да, но сейчас разведен

Рисунок 24 - Шаг 12. Заполнение сведений жениха.

## Шаг 14. Фамилия после заключения брака.

### 13 Фамилия после заключения брака

Фамилия после заключения брака Тищенко
---

Приглашение заявителя

Отправить мои данные

Рисунок 25 - Шаг 13. Заполнение сведений о фамилии после брака.  
Для отправки сведений о женихе необходимо нажать кнопку «Отправить мои данные».

После отправки данных вторым пользователем, необходимо перейти в личный кабинет инициатора заявления, в данном случае невесты и продолжить отправку заявления из раздела «Лента уведомлений», выбрав необходимый черновик. Отправка заблокирована на 5 мин с момента внесения последних сведений 2-м заявителем. В сформированном заявлении будут присутствовать данные обеих сторон (рис.26). Заявление будет заблокировано для редактирования.

Так же кнопки: «Внести изменения» и «Перейти к оплате».

## 11 Сведения о Вас

Национальность Русский	Образование Профессиональное выс...	Возраст 21
необязательно	необязательно	
Количество общих детей, не достигших совершеннолетия, у лиц, заключивших брак Отсутствуют		
необязательно		

## 12 Состояли ли Вы в браке?

- Нет
- Да, но сейчас вдов
- Да, но сейчас разведен

## 13 Фамилия после заключения брака

Фамилия после заключения брака  
Тищенко

Внести изменения

Перейти к оплате

Рисунок 26 - Шаг 13. Подготовка к оплате заявления.

При выборе «Внести изменения» - блокировка с полей будет снята, но пользователю необходимо будет повторно направить приглашение после внесения изменений, для согласования их со вторым заявителем.

Второму заявителю поступит письмо с уведомлением о внесении изменений в заявку.

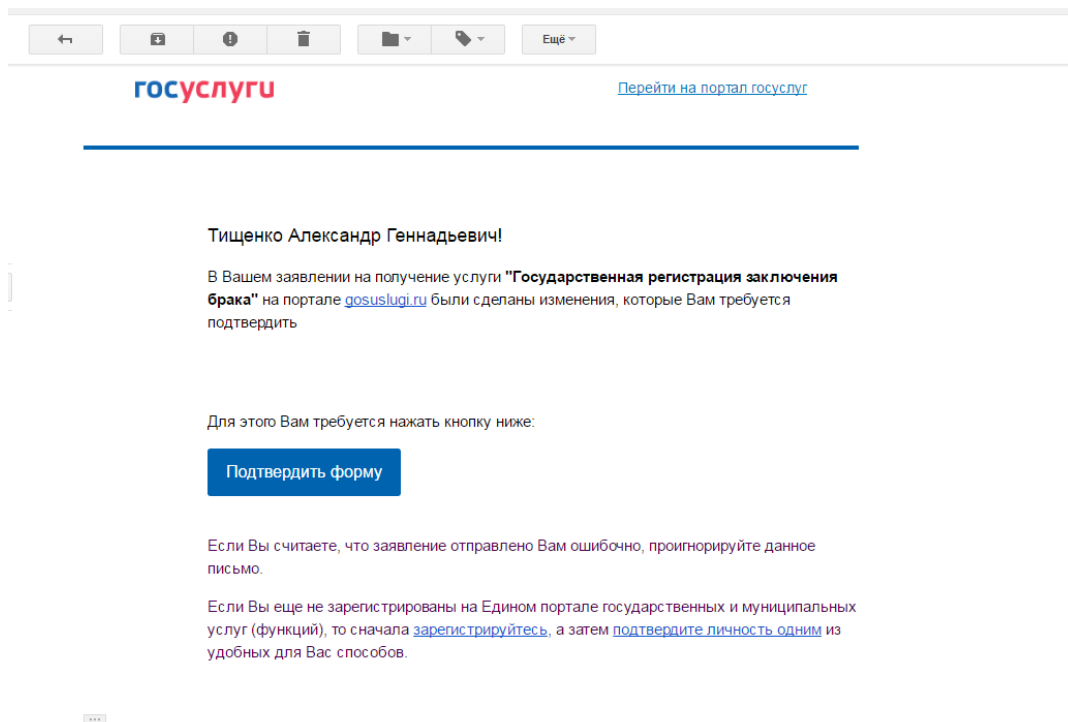


Рисунок 27 – Уведомление о внесении изменений в заявление первым заявителем.

Второй заявитель, ознакомившись с изменениями, повторно направляет их инициатору.

## Шаг «Перейти к оплате»

После нажатия на кнопку «Перейти к оплате» подгружается шаг 16 с реквизитами для оплаты.

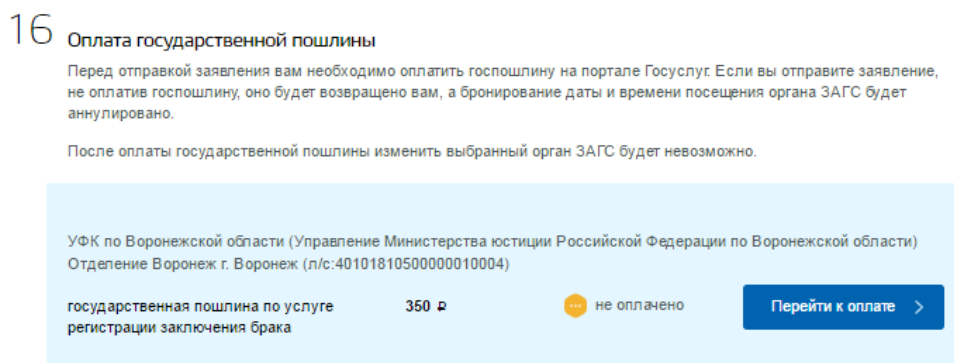


Рисунок 28 – Оплата государственной пошлины


Пользователь повторно нажимает на кнопку «Перейти к оплате», уже на шаге 16 и попадает на страницу оплаты.

## Информация о платеже

Наименование платежа	государственная пошлина по услуге регистрации заключения брака
Уникальный Идентификатор начисления	0316373319121600000923879
Наименование ведомства	Управление Министерства юстиции Российской Федерации УФК по Воронежской области
Дата выставления счета	19.12.2016
Сумма платежа	350,00 руб

## Выбор способа оплаты

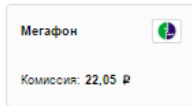
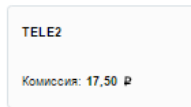
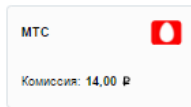
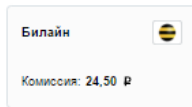
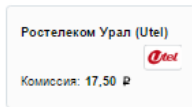
### Банковская карта



**Обратите внимание**

Комиссия взимается сервисом оплаты. Полная информация о сервисах оплаты [здесь](#)

### Мобильный платеж



### Электронный кошелек

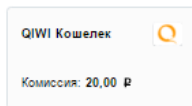
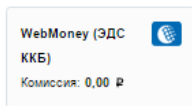


Рисунок 29 – Оплата услуги

После оплаты пошлины пользователь переходит к отправке заявления.

## Информация по заявлению

[Персональная информация](#) | [Лента уведомлений](#) | [Настройка уведомлений](#) | [Госпочта](#)

[← Вернуться к списку](#)

### Государственная регистрация заключения брака

Поставлен в очередь на обработку №154488731 19.12.2016, 16:18:56

Вы можете исправить заявление и получить услугу заново

[Использовать как черновик](#)

[Показать историю рассмотрения](#)

### Рисунок 30- Информация по заявлению

После отправки заявления оно становится в очередь. Если нет подтверждения об оплате в течении 24-х часов заявление будет возвращено пользователю со статусом «Ожидает доп.корректировки». Для подачи заявления потребуются убедиться, что гос пошлина оплачена и забронировать дату и время записи.

### Описание процесса отмены заявления.

В случае если уведомление по заявлению имеет кнопку отмены заявления, можно отменить поданную заявку. Для этого необходимо нажать на кнопку «Отмена заявления».

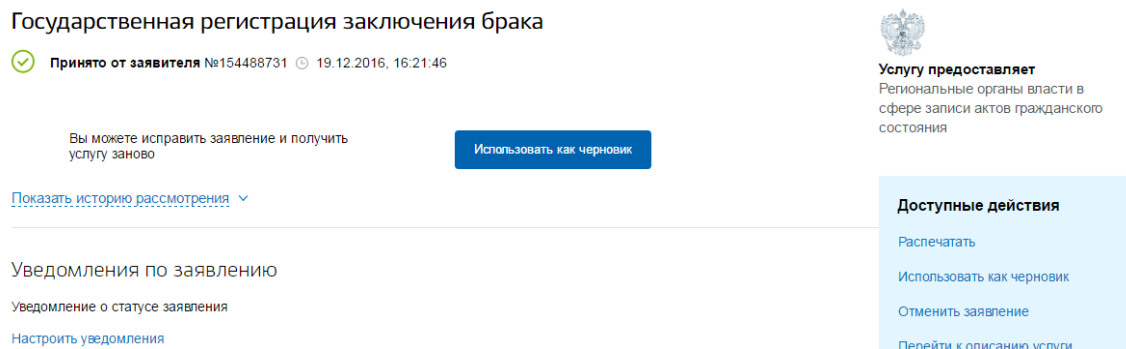


Рисунок 31 - Информация по заявлению

После этого появится окно, об уведомлении отмены заявления

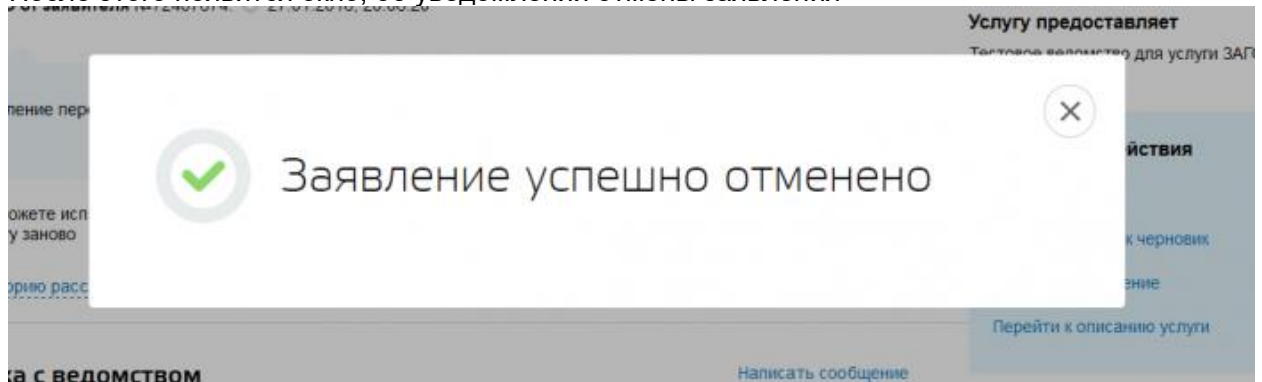


Рисунок 32 – уведомление об отмене заявления.

При этом статус заявления измениться на статус «В процессе отмены»

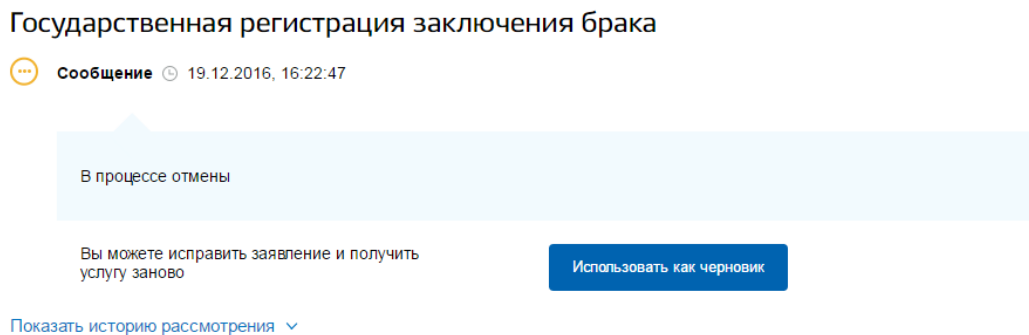




Рисунок 33 – Статус отозванной заявки в личном кабинете.

Актуализация 13.01.2016