



Белоярский район
Ханты-Мансийский автономный округ - Югра



БЮДЖЕТ ДЛЯ ГРАЖДАН

**Информация по проекту решения
Думы Белоярского района
«Об исполнении
бюджета Белоярского района
за 2020 год»**

Комитет по финансам и налоговой политике администрации Белоярского района

Формирование и исполнение **бюджета Белоярского района** (далее по тексту – **район**) осуществлялось в соответствии с Бюджетным кодексом Российской Федерации от 31 июля 1998 года № 145-ФЗ, приказом Министерства финансов Российской Федерации от 6 июня 2019 года № 85 н «О порядке формирования и применения кодов бюджетной классификации Российской Федерации, их структуре и принципах назначения», Положением об отдельных вопросах организации и осуществления бюджетного процесса в районе, утвержденным решением Думы района от 5 октября 2007 года № 49 «Об утверждении положения об отдельных вопросах организации и осуществления бюджетного процесса в Белоярском районе».

Исполнение бюджета района осуществлялось в 2020 году в соответствии с решением Думы района от 29 ноября 2019 года № 63 «О бюджете Белоярского района на 2020 год и плановый период 2021 и 2022 годов».

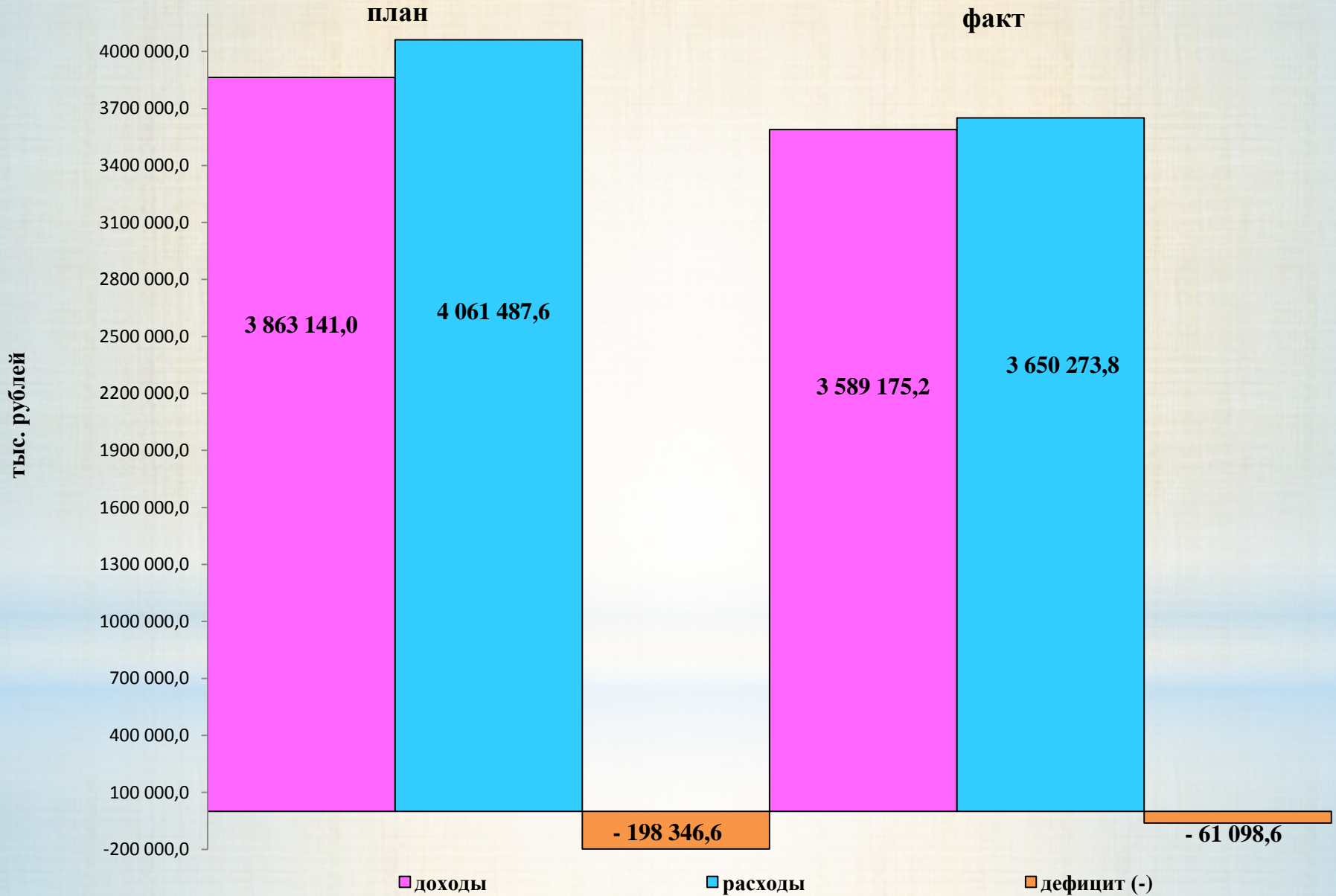
В основу бюджета положены приоритетные цели развития района, обозначенные в Стратегии, в муниципальных программах района, а также основные направления бюджетной и налоговой политики района, утвержденные постановлением администрации района от 28 ноября 2019 года № 879 «Об основных направлениях бюджетной и налоговой политики Белоярского района на 2020 год и плановый период 2021 и 2022 годов и прогнозе основных характеристик проекта бюджета Белоярского района на 2020 год и плановый период 2021 и 2022 годов».

Итоги исполнения бюджета района за 2020 год характеризуются следующими показателями:

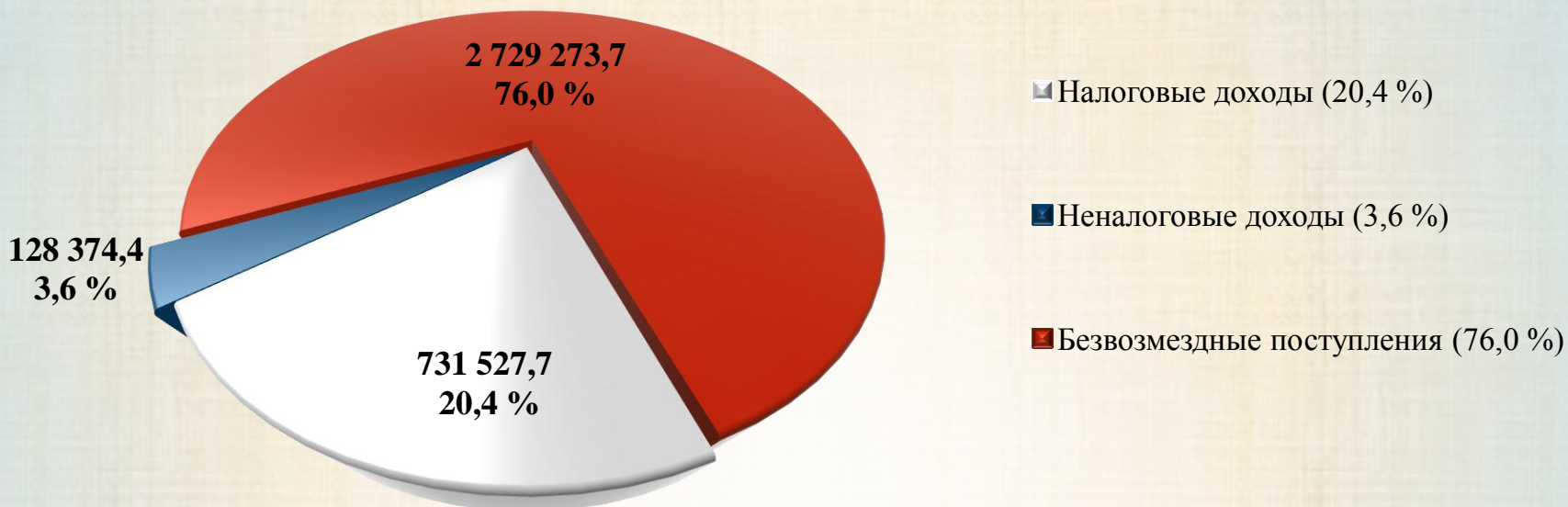
Доходы исполнены в сумме **3 589 175,2 тыс. рублей**, или **на 92,9 %** к плановым назначениям,
Расходы исполнены в сумме **3 650 273,8 тыс. рублей**, или **на 89,9 %** к плановым назначениям,
Дефицит бюджета сложился в сумме **61 098,6 тыс. рублей**.

Объем муниципального долга по состоянию на 1 января 2021 года составил 288 559,6 тыс. рублей.

Основные показатели исполнения бюджета Белоярского района за 2020 год



Структура доходной части бюджета Белоярского района за 2020 год (в процентах от общей суммы доходов)

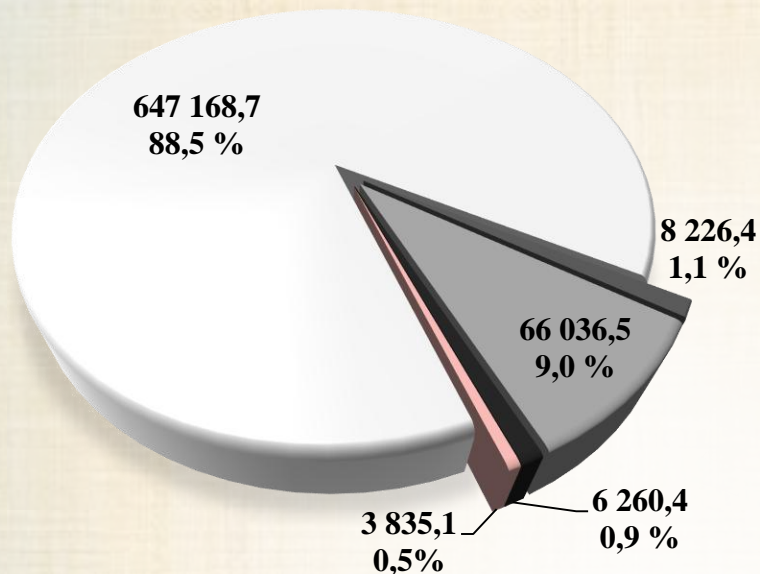


Анализ исполнения доходной части бюджета Белоярского района за 2020 год

Всего за 2020 год

Наименование раздела	Всего за 2020 год			
	Утверждено, тыс. руб.	Исполнено, тыс. руб.	% исполнения	Удельный вес в составе доходов, %
1	2	3	4	5
ВСЕГО ДОХОДОВ, в т.ч.:	3 863 141,0	3 589 175,2	92,9	100,0
Налоговые доходы	706 567,7	731 527,1	103,5	20,4
Неналоговые доходы	119 482,9	128 374,4	107,4	3,6
Безвозмездные поступления	3 037 090,4	2 729 273,7	89,9	76,0

Структура налоговых доходов бюджета Белоярского района за 2020 год



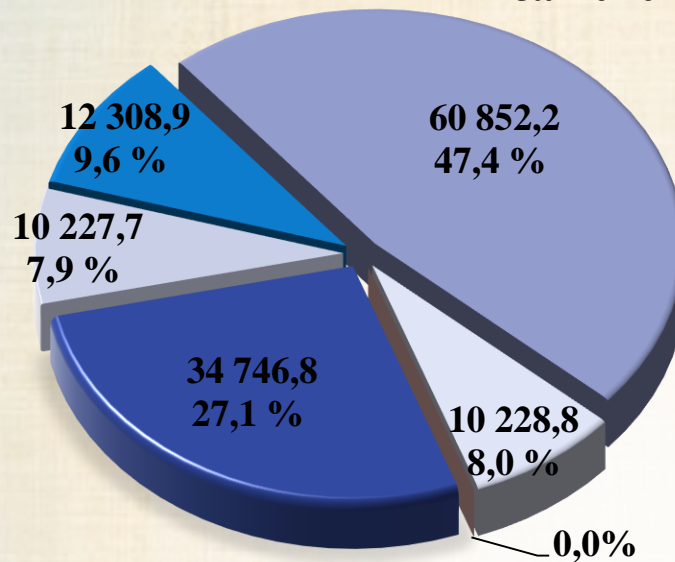
- ▣ Налог на доходы физических лиц (88,5 %)
- ▣ Доходы от уплаты акцизов на нефтепродукты (1,1 %)
- ▣ Налог на совокупный доход (9,0 %)
- ▣ Налоги на имущество (0,9 %)
- ▣ Прочие налоговые доходы (0,5 %)

Наименование	Исполнено, тыс. руб.	Удельный вес в составе налоговых доходов, %
1	2	3
Налог на доходы физических лиц	647 168,7	88,5
Доходы от уплаты акцизов на нефтепродукты	8 226,4	1,1
Налог на совокупный доход	66 036,5	9,0
Налоги на имущество	6 260,4	0,9
Прочие налоговые доходы	3 835,1	0,5
Всего налоговые доходы:	731 527,1	100

Анализ исполнения налоговых доходов бюджета Белоярского района за 2020 год

Наименование	Утверждено, тыс. руб.	Исполнено, тыс. руб.	% исполнения	Причины отклонения
1	2	3	4	5
Налог на доходы физических лиц	623 835,3	647 168,7	103,7	Увеличение поступлений поясняется: - ежегодным индексирование заработной платы у работников структурных подразделений юридического лица (основной вид деятельности - оптовая торговля твердым, жидким и газообразным топливом и подобными продуктами); - увеличением поступлений от налогоплательщиков, осуществляющих деятельность в качестве нотариусов, адвокатов; - увеличением поступлений от физических лиц (предоставление деклараций по форме 3-НДФЛ к уплате налога).
Доходы от уплаты акцизов на нефтепродукты	8 380,0	8 226,4	98,2	Расчет прогнозных показателей осуществляется главным администратором доходов (Управление федерального казначейства по ХМАО-Югре) в соответствии с порядком прогнозирования доходов от уплаты акцизов на нефтепродукты, утвержденным приказом Федерального казначейства от 30.12.2013 года № 328, по дифференцированным нормативам отчислений, рассчитываемым исходя из протяженности автомобильных дорог местного значения.
Налог на совокупный доход, в т.ч.:	65 018,0	66 036,5	101,6	
<i>Налог, взимаемый в связи с применением упрощенной системы налогообложения</i>	49 207,7	49 113,7	99,8	
<i>Единый налог на вмененный доход для отдельных видов деятельности</i>	13 045,0	13 555,1	103,9	
<i>Единый сельскохозяйственный налог</i>	0,03	0,03	100,0	
<i>Налог, взимаемый в связи с применением патентной системы налогообложения</i>	2 765,3	3 367,7	121,8	Увеличение количества налогоплательщиков с применением патентной системы, в связи с поэтапным переходом с ЕНВД на патентную систему налогообложения, по причине отмены ЕНВД с 2021 года.
Налоги на имущество, в т.ч.:	5 708,00	6 260,4	109,6	Увеличение количества налоговых агентов
<i>Транспортный налог</i>	5 725,8	6 278,2	109,6	Увеличение количества налоговых агентов
<i>Земельный налог</i>	-17,8	-17,8	100,0	
Государственная пошлина	3 626,4	3 835,1	105,7	Поступление Госпошлины зависит от количества поданных заявлений и совершения юридически значимых действий и носит разовый характер.
Всего налоговые доходы:	706 567,7	731 527,1	103,5	

Структура неналоговых доходов бюджета Белоярского района за 2020 год



- Доходы от использования имущества, находящегося в муниципальной собственности (27,1 %)
- Платежи при пользовании природными ресурсами (7,9 %)
- Доходы от оказания платных услуг (работ) и компенсации затрат государства (9,6 %)
- Доходы от продажи материальных и нематериальных активов (47,4 %)
- Штрафы, санкции, возмещение ущерба (8,0 %)
- Прочие неналоговые доходы (0,0 %)

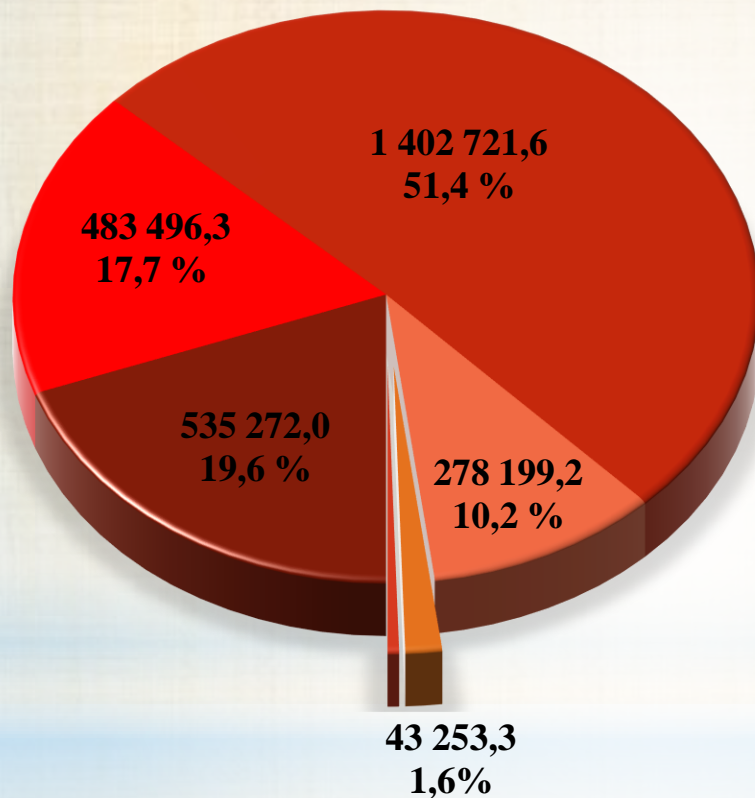
Наименование	Исполнено, тыс. руб.	Удельный вес в составе неналоговых доходов, %
1	2	3
Доходы от использования имущества, находящегося в муниципальной собственности	34 746,8	27,1
Платежи при пользовании природными ресурсами	10 227,7	7,9
Доходы от оказания платных услуг (работ) и компенсации затрат государства	12 308,9	9,6
Доходы от продажи материальных и нематериальных активов	60 852,2	47,4
Штрафы, санкции, возмещение ущерба	10 228,8	8,0
Прочие неналоговые доходы	10,0	0,0
Всего неналоговые доходы:	128 374,4	100

Анализ исполнения неналоговых доходов бюджета Белоярского района за 2020 год

Наименование	Утверждено, тыс. руб.	Исполнено, тыс. руб.	% исполнения	Причины отклонения
1	2	3	4	5
Доходы от использования имущества, находящегося в муниципальной собственности	34 895,9	34 746,8	99,6	
Платежи при пользовании природными ресурсами	10 068,8	10 227,7	101,6	
Доходы от оказания платных услуг (работ) и компенсации затрат государства	10 498,0	12 308,9	117,2	Поступление в январе 2020 года неосвоенных остатков субсидий, субвенций прошлых лет для возврата в бюджет автономного округа.
Доходы от продажи материальных и нематериальных активов	55 693,6	60 852,2	109,3	Поступления от граждан по проданным в рассрочку квартирам, а также увеличением количества квартир, проданных с аукциона.
Штрафы, санкции, возмещение ущерба	8 326,6	10 228,8	122,8	Поступление незапланированного администратором (Росприроднадзор по ХМАО -Югре) штрафа по искам о возмещении вреда, причиненного окружающей среде.
Прочие неналоговые доходы	0,00	10,0	-	Перечисление в конце декабря 2020 года в бюджет района денежных средств от физического лица (Покупателя) по договору купли-продажи земельного участка по неверным реквизитам и отсутствием возможности проведения операции по уточнению платежа в связи с окончанием финансового года.
Всего неналоговые доходы:	119 482,9	128 374,4	107,4	

Структура безвозмездных поступлений в бюджет Белоярского района за 2020 год

2 729 273,74 тыс. руб. – 100 %



- Дотации бюджетам субъектов Российской Федерации и муниципальных образований (19,6 %)
- Субсидии бюджетам бюджетной системы Российской Федерации (межбюджетные субсидии) (17,7 %)
- Субвенции бюджетам бюджетной системы Российской Федерации и муниципальных образований (51,4 %)
- Другие межбюджетные трансферты (10,2 %)
- Прочие безвозмездные поступления (1,6 %)
- Возврат остатков субсидий, субвенций и иных межбюджетных трансфертов, имеющих целевое назначение, прошлых лет (-0,5%)

Структура безвозмездных поступлений в бюджет Белоярского района за 2020 год

Наименование	Исполнено, тыс. руб.	Удельный вес в составе безвозмездных поступлений, %
1	3	5
Безвозмездные поступления от других бюджетов бюджетной системы Российской Федерации, в т.ч.:	2 699 689,1	98,9
Дотации бюджетам субъектов Российской Федерации и муниципальных образований	535 272,0	19,6
Субсидии бюджетам бюджетной системы Российской Федерации (межбюджетные субсидии)	483 496,3	17,7
Субвенции бюджетам бюджетной системы Российской Федерации и муниципальных образований	1 402 721,6	51,4
Иные межбюджетные трансферты	278 199,2	10,2
Прочие безвозмездные поступления	43 253,3	1,6
Возврат остатков субсидий, субвенций и иных межбюджетных трансфертов, имеющих целевое назначение, прошлых лет	- 13 668,7	-0,5
Всего безвозмездные поступления:	2 729 273,7	100

Анализ исполнения безвозмездных поступлений в бюджет Белоярского района за 2020 год

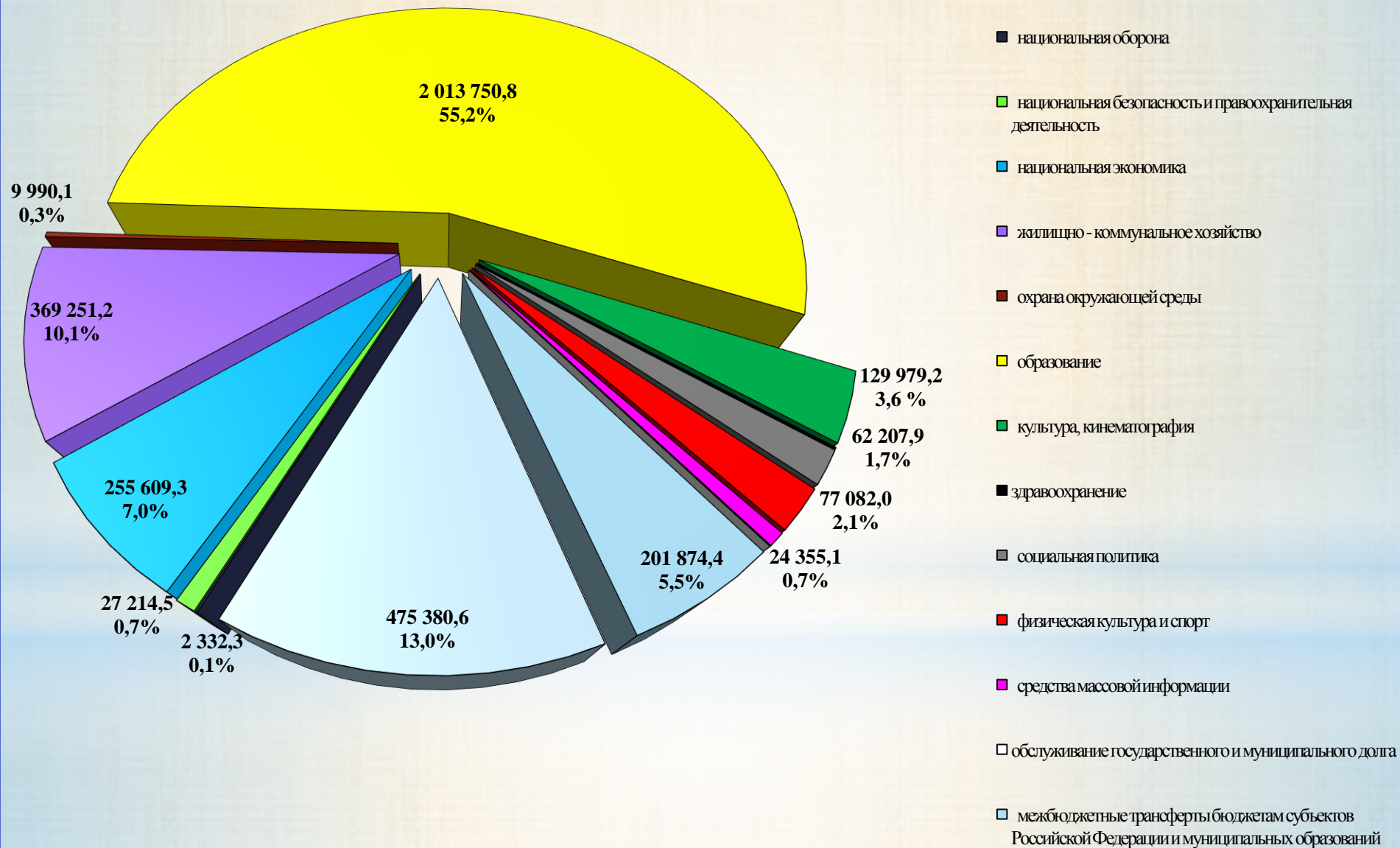
Наименование	Утверждено, тыс. руб.	Исполнено, тыс. руб.	% исполнения	Причины отклонения
1	2	3	4	5
Безвозмездные поступления от других бюджетов бюджетной системы Российской Федерации, в т.ч.:				Неисполнение плановых назначений, предусмотренных на обеспечение устойчивого сокращения непригодного для проживания жилищного фонда, за счет средств поступивших от гос.корпорации - Фонд СРЖКХ и окружного бюджета, что поясняется отсутствием жилищного фонда для выкупа и переносом данных мероприятий на 2021 год
Дотации бюджетам субъектов Российской Федерации и муниципальных образований	3 007 470,3	2 699 689,1	89,8	
Субсидии бюджетам бюджетной системы Российской Федерации (межбюджетные субсидии)	535 272,0	535 272,0	100,0	Неисполнение плановых назначений, предусмотренных на обеспечение устойчивого сокращения непригодного для проживания жилищного фонда, за счет средств поступивших от гос.корпорации - Фонд СРЖКХ и окружного бюджета, что поясняется отсутствием жилищного фонда для выкупа и переносом данных мероприятий на 2021 год
Субвенции бюджетам бюджетной системы Российской Федерации и муниципальных образований	789 376,7	483 496,3	61,2	
Иные межбюджетные трансферты	1 402 991,7	1 402 721,6	99,9	
Прочие безвозмездные поступления	279 829,9	278 199,2	99,4	
Возврат остатков субсидий, субвенций и иных межбюджетных трансфертов, имеющих целевое назначение, прошлых лет	43 253,3	43 253,3	100,0	
	- 13 633,2	- 13 668,7	100,3	
Всего безвозмездные поступления:	3 037 090,4	2 729 273,7	89,9	

Информация об основных (крупных) налогоплательщиках по поступлению НДС в бюджет Белоярского района в 2020 году

№ п/п	Налогоплательщики	ИНН	Сумма поступлений по НДС в 2020 году, тыс. руб.	Доля в общей сумме поступлений по НДС, %
1	2	3	4	5
1	ООО «Газпром трансгаз Югорск»	8622000931	289 078,5	44,7
2	ПАО «Сургутнефтегаз»	8602060555	66 557,1	10,3
3	БУ «Белоярская районная больница»	8611003458	28 695,0	4,4
4	Филиал ПАО «Газпром» «Южно-Уральское межрегиональное управление охраны ПАО «Газпром» в г.Екатеринбурге	7736050003	19 830,6	3,1
5	Акционерное общество «Российская инновационная топливно-энергетическая компания»	6317130144	19 000,5	2,9
6	Акционерное общество «Газпром центрэнергогаз» Филиал «Югорский» АО «Газпром центрэнергогаз»	5050002450	12 330,2	1,9
7	Поступления НДС от прочих налогоплательщиков	-	211 676,8	32,7
Общая сумма поступлений по НДС в бюджет Белоярского района в 2020 году:			647 168,7	100

Функциональная структура исполнения расходной части бюджета Белоярского района за 2020 год (в процентах от общей суммы расходов)

3 650 273,8 тыс. руб. – 100 %



Анализ исполнения расходной части бюджета Белоярского района за 2020 год по функциональной структуре расходов.

Наименование	Всего за 2020 года		
	Утверждено, тыс. рублей	Исполнено, тыс. рублей	% исполнения
1	2	3	4
Общегосударственные расходы	500 669,6	475 380,5	94,9
Национальная оборона	2 332,3	2 332,3	100,0
Национальная безопасность и правоохранительная деятельность	27 728,3	27 214,5	98,1
Национальная экономика	260 355,1	255 609,3	98,2
Жилищно-коммунальное хозяйство	685 680,3	369 251,2	53,9
Охрана окружающей среды	9 990,2	9 990,2	100,0
Образование	2 070 886,9	2 013 750,8	97,2
Культура и кинематография	131 967,7	129 979,2	98,5
Здравоохранение	1 076,4	1 076,4	100,0
Социальная политика	67 099,5	62 207,9	92,7
Физическая культура и спорт	77 298,8	77 082,0	99,7
Средства массовой информации	24 355,1	24 355,1	100,0
Обслуживание государственного и муниципального долга	173,0	170,0	98,3
Межбюджетные трансферты общего характера бюджетам бюджетной системы Российской Федерации	201 874,4	201 874,4	100,0
ВСЕГО	4 061 487,6	3 650 273,8	89,9

Исполнение расходов бюджета Белоярского района за 2020 год в разрезе видов расхода

Наименование	Код	Исполнение 2019 года, тыс. руб.	Уточненный план на 2020 год, тыс. руб.	Исполнение 2020 года, тыс. руб.	% исполн. к уточ. плану на год, %	темп роста к 2018 году, %
1	2	3	4	5	6	7
Расходы на выплаты персоналу в целях обеспечения выполнения функций государственными (муниципальными) органами, казенными учреждениями, органами управления государственными внебюджетными фондами	100	478 782,6	488 044,7	480 435,0	98,4	100,3
<i>-удельный вес в общей сумме расходов</i>		<i>14,73</i>	<i>12,02</i>	<i>13,16</i>		
Закупка товаров, работ и услуг для государственных (муниципальных) нужд	200	235 145,5	258 093,8	251 512,3	97,4	107,0
<i>-удельный вес в общей сумме расходов</i>		<i>7,23</i>	<i>6,35</i>	<i>6,89</i>		
Социальное обеспечение и иные выплаты населению	300	37 741,2	37 997,4	37 715,7	99,3	99,9
<i>-удельный вес в общей сумме расходов</i>		<i>1,16</i>	<i>0,94</i>	<i>1,03</i>		
Капитальные вложения в объекты государственной (муниципальной) собственности	400	364 097,9	866 531,2	500 033,0	57,7	137,3
<i>-удельный вес в общей сумме расходов</i>		<i>11,20</i>	<i>21,34</i>	<i>11,2</i>		
Межбюджетные трансферты	500	163 675,7	222 144,3	222 144,3	100,0	135,7
<i>-удельный вес в общей сумме расходов</i>		<i>5,04</i>	<i>5,47</i>	<i>6,09</i>		
Предоставление субсидий бюджетным, автономным учреждениям и иным некоммерческим организациям	600	1 754 936,1	1 947 638,3	1 936 693,3	99,4	110,4
<i>-удельный вес в общей сумме расходов</i>		<i>53,99</i>	<i>47,95</i>	<i>53,06</i>		
Обслуживание государственного (муниципального) долга	700	134,6	173,0	170,0	98,3	126,3
<i>-удельный вес в общей сумме расходов</i>		<i>0,00</i>	<i>0,00</i>	<i>0,00</i>		
Субсидии юридическим лицам (кроме некоммерческих организаций), индивидуальным предпринимателям, физическим лицам - производителям товаров, работ, услуг	810	213 661,6	219 933,4	216 097,7	98,3	101,1
<i>-удельный вес в общей сумме расходов</i>		<i>6,57</i>	<i>5,42</i>	<i>5,92</i>		
Исполнение судебных актов	830	2,0	25,0	25,0	100,0	1 250,0
<i>-удельный вес в общей сумме расходов</i>		<i>0,00</i>	<i>0,00</i>	<i>0,00</i>		
Уплата налогов, сборов и иных платежей	850	2 115,9	2 086,9	2 068,2	99,1	97,7
<i>-удельный вес в общей сумме расходов</i>		<i>0,07</i>	<i>0,05</i>	<i>0,06</i>		
Резервные средства	870	0,00	12 631,5	0	0,0	0,0
<i>-удельный вес в общей сумме расходов</i>		<i>0,00</i>	<i>0,31</i>	<i>0</i>		
Специальные расходы	880	296,6	6 188,1	3 379,3	54,6	1 139,4
<i>-удельный вес в общей сумме расходов</i>		<i>0,01</i>	<i>0,15</i>	<i>0,09</i>		
ВСЕГО		3 250 589,7	4 061 487,6	3 650 273,8	89,9	112,3

Сведения о реализации муниципальных программ Белоярского района в 2020 году

Главным инструментом повышения эффективности расходования бюджетных средств Белоярского района, является формирование бюджета в программном формате, что позволяет обеспечить достижение заданных результатов с использованием оптимального объема средств.

С целью повышения результативности и эффективности бюджетных расходов в бюджете Белоярского района в 2020 году были предусмотрены средства на реализацию 20 муниципальных программ в сумме **3 650 273,8 тыс. рублей**, в том числе за счет собственных средств в сумме **1 640 827,9 тыс. рублей**.

**Общий объем программных расходов
составляет 100,0 % в объеме расходов бюджета
Белоярского района**



Муниципальная программа Белоярского района

«Развитие малого и среднего предпринимательства и туризма в Белоярском районе на 2019 – 2024 годы»



Цели

- повышение роли малого и среднего предпринимательства в экономике Белоярского;
- обеспечение благоприятного инвестиционного климата на территории Белоярского района;
- создание благоприятных условий для развития туризма на территории Белоярского района;
- создание системы защиты прав потребителей в Белоярском районе, направленной на минимизацию рисков нарушения законных прав и интересов потребителей.

Задачи

- мониторинг и формирование благоприятного общественного мнения о деятельности субъектов малого и среднего предпринимательства;
- обеспечение доступности финансовой, образовательной и информационно-консультационной поддержки для субъектов малого и среднего предпринимательства;
- совершенствование механизмов поддержки предпринимательства;
- содействие устойчивому развитию и совершенствованию индустрии туризма;
- осуществление защиты прав потребителей на территории Белоярского района.

Показатели результативности реализации муниципальной программы за 2020 год

№ п/п	Наименование целевых показателей	Целевые показатели			Объем финансирования		
		Значения показателя на отчетный год, ед.	Фактическое исполнение за отчетный период, ед.	Достижение целевых показателей, %	Утвержденный объем финансирования на отчетный год, тыс.руб.	Фактически профинансировано за отчетный год, тыс.руб.	Исполнение расходных обязательств, %
1	2	3	4	5	6	7	8
1.	Количество субъектов малого и среднего предпринимательства (единиц)	734	653	89,0	26 962,6	25 978,6	96,4
2.	Число субъектов малого и среднего предпринимательства в расчете на 10 тыс. человек населения (единиц)	256	228,7	89,3			
3.	Доля среднесписочной численности работников (без внешних совместителей) малых и средних предприятий в среднесписочной численности работников (без внешних совместителей) всех предприятий и организаций (%)	6,1	8,6	141,0			
4.	Количество мероприятий, организованных для субъектов малого и среднего предпринимательства и лиц, желающих начать предпринимательскую деятельность (единиц)	10	11	110,0			
5.	Количество начинающих предпринимателей, получивших финансовую поддержку (единиц)	2	2	100,0			

№ п/п	Наименование целевых показателей	Целевые показатели			Объем финансирования		
		Значения показателя на отчетный год, ед.	Фактическое исполнение за отчетный период, ед.	Достижение целевых показателей, %	Утвержденный объем финансирования на отчетный год, тыс.руб.	Фактически профинансировано за отчетный год, тыс.руб.	Исполнение расходных обязательств, %
1	2	3	4	5	6	7	8
6.	Количество физических лиц в возрасте до 30 лет (включительно), вовлеченных в реализацию мероприятий (единиц)	87	126	144,8			
7.	Численность туристов, размещенных в коллективных средствах размещения (человек)	1500	1632	108,8			
8.	Соотношение среднесписочной численности работников коллективных средств размещения в 2020 году к уровню 2019 года (%)	100	100	100,0			
9.	Количество оказанной консультационной помощи гражданам по защите прав потребителей (единиц)	140	141	100,7			
10.	Количество субъектов малого и среднего предпринимательства, получивших неотложные меры поддержки (единиц)	17	52	305,9			
11.	Количество торговых мест в труднодоступных и отдаленных населенных пунктах Белоярского района, обеспечивающих жителей продовольственными товарами (единиц)	3	3	100,0			
Итого по муниципальной программе				126,3	26 962,6	25 978,6	96,4

Объемы и источники финансирования муниципальной программы

	Утверждено , тыс.руб.	Профинансировано, тыс.руб.	% финансирования к плану	Исполнено, тыс.руб.	% исполнения к финансированию
Бюджет ХМАО-Югры	9 741,9	9 741,9	100,0	9 741,9	100,0
Бюджет Белоярского района	17 220,7	17 220,7	100,0	16 236,7	94,3
Всего по программе	26 962,6	26 962,6	100,0	25 978,6	96,4

Муниципальная программа Белоярского района «Развитие образования Белоярского района на 2019 – 2024 годы»



- Цель** Обеспечение доступности качественного образования, соответствующего требованиям инновационного развития экономики, современным потребностям общества.
- Задачи**
- развитие модернизация системы общего и дополнительного образования детей;
 - создание современной системы оценки качества образования на основе принципов открытости, объективности, прозрачности, общественно-профессионального участия;
 - развитие вариативности воспитательных систем и технологий, нацеленных на формирование индивидуальной траектории развития личности ребенка с учетом его потребностей, интересов и способностей;
 - развитие инфраструктуры и организационно-экономических механизмов, обеспечивающих равную доступность услуг общего и дополнительного образования детей

Показатели результативности реализации муниципальной программы за 2020 год

№ п/п	Наименование целевых показателей	Целевые показатели			Объем финансирования		
		Значения показателя на отчетный год, ед.	Фактическое исполнение за отчетный период, ед.	Достижение целевых показателей, %	Утвержденный объем финансирования на отчетный год, тыс.руб.	Фактически профинансировано за отчетный год, тыс.руб.	Исполнение расходных обязательств, %
1	2	3	4	5	6	7	8
Подпрограмма 1 «Общее образование. Дополнительное образование детей»							
1.1.	Отношение численности детей в возрасте от 3 до 7 лет, получающих дошкольное образование в текущем году, к сумме численности детей в возрасте от 3 до 7 лет, получающих дошкольное образование в текущем году и численности детей в возрасте от 3 до 7 лет, находящихся в очереди на получение в текущем году дошкольного образования (%)	100	100	100,0	1 420 125,0	1 418 346,2	99,9
1.2.	Отношение среднемесячной заработной платы педагогических работников дошкольных образовательных учреждений к среднемесячной заработной плате в сфере общего образования (%)	100	100,0	100,0			
1.3.	Доля населения в возрасте 7 – 18 лет, охваченных образованием с учетом образовательных потребностей и запросов учащихся, в том числе имеющих ограниченные возможности здоровья (в общей численности населения в возрасте 7 – 18 лет) (%)	99	99	100,0			
1.4.	Отношение среднемесячной заработной платы педагогических работников общеобразовательных учреждений к среднемесячной заработной плате в Ханты-Мансийском автономном округе – Югре (%)	100	100	100,0			

№ п/п	Наименование целевых показателей	Целевые показатели			Объем финансирования		
		Значения показателя на отчетный год, ед.	Фактическое исполнение за отчетный период, ед.	Достижение целевых показателей, %	Утвержденный объем финансирования на отчетный год, тыс.руб.	Фактически профинансировано за отчетный год, тыс.руб.	Исполнение расходных обязательств, %
1.5.	Доля детей в возрасте от 5 до 18 лет, охваченных дополнительным образованием (%)	75,2	97,78	130,0	63 105,9	62 311,4	98,7
1.6.	Отношение среднемесячной заработной платы педагогических работников учреждений дополнительного образования к среднемесячной заработной плате учителей общеобразовательных учреждений в Ханты-Мансийском автономном округе – Югре (%)	100	100	100,0			
1.7.	Доля детей в возрасте от 5 до 18 лет, охваченных дополнительными общеразвивающими программами технической и естественнонаучной направленности (%)	16	17,78	111,1			
1.8.	Доля детей в возрасте от 6 до 18 лет, охваченных услугами отдыха в каникулярное время в лагерях с дневным и круглосуточным пребыванием детей на базе муниципальных образовательных учреждений района (%)	57,4	83,4	145,3	6 783,7	6 783,3	100,0
1.9.	Доля средств бюджета Белоярского района, выделяемых немуниципальным организациям (коммерческим, некоммерческим), в том числе социально ориентированным некоммерческим организациям (далее – НКО), на предоставление услуг (работ), в общем объеме средств бюджета Белоярского района, выделяемых на предоставление услуг в сфере образования (%)	15	14,9	99,3	3 304,1	3 287,5	99,5
1.10.	Доля НКО, предоставляющих услуги в сфере образования, в общем числе организаций, предоставляющих услуги в сфере образования, %	18	18	100,0			
1.11.	Доля граждан, получивших услуги в НКО, в общем числе граждан, получивших услуги в сфере образования, %	1	2,0	200,0			
1.12.	Численность воспитанников в возрасте до трех лет, посещающих муниципальные образовательные учреждения, осуществляющие образовательную деятельность по образовательным программам дошкольного образования и присмотр и уход, человек	454	496	109,3			
1.13.	Доступность дошкольного образования для детей в возрасте от полутора до трех лет, %	100	100	100,0			
1.14.	Количество оказанных услуг психолого-педагогической, методической и консультативной помощи родителям (законным представителям) детей, единиц	39	201	515,4			
Итого по подпрограмме 1				143,6	1 493 318,7	1 490 728,4	99,8

№ п/п	Наименование целевых показателей	Целевые показатели			Объем финансирования		
		Значения показателя на отчетный год, ед.	Фактическое исполнение за отчетный период, ед.	Достижение целевых показателей, %	Утвержденный объем финансирования на отчетный год, тыс.руб.	Фактически профинансировано за отчетный год, тыс.руб.	Исполнение расходных обязательств, %
Подпрограмма 2 «Система оценки качества образования и информационная прозрачность системы образования»							
2.1.	Отношение среднего балла единого государственного экзамена (в расчете на 2 обязательных предмета) в 10% школ с лучшими результатами единого государственного экзамена к среднему баллу единого государственного экзамена (в расчете на 2 обязательных предмета) в 10% школ с худшими результатами единого государственного экзамена (раз)	1,44	1,3	110,8	3 537,0	3 414,5	96,5
2.2.	Доля педагогов и руководителей образовательных организаций, прошедших обучение в центрах непрерывного развития профессионального мастерства работников системы образования (%)	40	34	85,0			
Итого по подпрограмме 2				97,9	3 537,0	3 414,5	96,5
Подпрограмма 3 «Ресурсное обеспечение системы образования»							
3.1.	Обеспечение выполнения полномочий и функций Комитета по образованию администрации Белоярского района (%)	100	100	100,0	74 001,9	73 704,4	99,6
3.2.	Доля муниципальных образовательных учреждений, соответствующих современным требованиям обучения, в общем количестве муниципальных образовательных организаций (%)	100	100	100,0	3 622,1	3 619,3	99,9
3.3.	Доля обучающихся в муниципальных общеобразовательных учреждениях, занимающихся в первую смену, в общей численности обучающихся в муниципальных общеобразовательных учреждениях (%)	100	100	100,0			
3.4.	Количество мест в образовательных учреждениях, реализующих программу дошкольного образования (единиц)	708	823	116,2	369 157,1	314 993,6	85,3
3.5.	Доля общеобразовательных учреждений, расположенных в сельской местности, в которых созданы материально-технические условия для занятий физической культурой и спортом, в общем количестве общеобразовательных учреждений, расположенных в сельской местности (%)	87,5	85,7	97,9			
3.6.	Соотношение среднесписочной численности работников юридических лиц и индивидуальных предпринимателей, оказывающих услуги по организации питания в общеобразовательных организациях в 2020 году к уровню 2019 года (%)	100	100	100,0			
3.7.	Число созданных новых мест в общеобразовательных учреждениях, соответствующих современным условиям обучения общего образования (единиц)	300	300	100,0	11 679,0	11 679,0	100,0
Итого по подпрограмме 3				96,3	458 460,1	403 996,3	88,1

№ п/п	Наименование целевых показателей	Целевые показатели			Объем финансирования		
		Значения показателя на отчетный год, ед.	Фактическое исполнение за отчетный период, ед.	Достижение целевых показателей, %	Утвержденный объем финансирования на отчетный год, тыс.руб.	Фактически профинансировано за отчетный год, тыс.руб.	Исполнение расходных обязательств, %
Подпрограмма 4 «Формирование доступной среды для инвалидов и других маломобильных групп населения в образовательных учреждениях»							
4.1.	Доля общеобразовательных учреждений, в которых создана универсальная безбарьерная среда для инклюзивного образования детей-инвалидов, в общем количестве общеобразовательных учреждений (%)	80	81	101,3	0,0	0,0	0,0
Итого по подпрограмме 4				101,3			
Итого по муниципальной программе				109,8	1 955 315,8	1 898 139,2	97,1

Объемы и источники финансирования муниципальной программы

	Утверждено, тыс.руб.	Профинансировано, тыс.руб.	% финансирования к плану	Исполнено, тыс.руб.	% исполнения к финансированию
Федеральный бюджет	13 433,7	11 977,5	89,2	11 977,5	100,0
Бюджет ХМАО-Югры	1 534 182,0	1 506 075,1	98,2	1 506 075,1	100,0
Бюджет Белоярского района	407 700,1	407 700,1	100,0	380 086,6	93,2
Всего по программе	1 955 315,8	1 925 752,7	98,5	1 898 139,2	98,6

Муниципальная программа Белоярского района «Развитие социальной политики на территории Белоярского района в 2020-2024 годах»

Цели

- укрепление социальной защищенности и повышение качества жизни социальных групп Белоярского района.
- содействие развитию социальной сферы на территории Белоярского района;

Задачи

- обеспечение условий для реализации интеллектуальных, культурных потребностей граждан, организации отдыха и оздоровления детей на территории Белоярского района;
- оказание поддержки социально ориентированным некоммерческим организациям, осуществляющим деятельность на территории Белоярского района;
- создание условий для развития, совершенствования и повышения эффективности муниципального управления в сфере социальной политики.



Объемы и источники финансирования муниципальной программы

	Утверждено, тыс.руб.	Профинансировано, тыс.руб.	% финансирования к плану	Исполнено, тыс.руб.	% исполнения к финансированию
Бюджет ХМАО-Югры	45 846,8	45 637,0	99,5	41 637,0	91,2
Бюджет Белоярского района	13 391,1	13 391,1	100,0	13 176,6	98,4
Всего по программе	59 237,9	59 028,1	99,6	54 813,6	92,9

Показатели результативности реализации муниципальной программы за 2020 год

№ п/п	Наименование целевых показателей	Целевые показатели			Объем финансирования		
		Значения показателя на отчетный год, ед.	Фактическое исполнение за отчетный период, ед.	Достижение целевых показателей, %	Утвержденный объем финансирования на отчетный год, тыс.руб.	Фактически профинансировано за отчетный год, тыс.руб.	Исполнение расходных обязательств, %
1	2	3	4	5	6	7	8
Подпрограмма 1 «Реализация мероприятий социальной политики на территории Белоярского района»							
1.1.	Количество граждан, охваченных мероприятиями, направленными на повышение качества жизни населения Белоярского района, человек	7337	7337	100,0	12 379,2	12 234,7	98,8
1.2.	Количество жилых помещений, предоставленных детям-сиротам и детям, оставшимся без попечения родителей, с учетом использования средств бюджета Ханты-Мансийского автономного округа – Югры в форме субвенций, единиц	7	5	71,4	20 269,7	16 060,0	79,2
Итого по подпрограмме 1				85,7	32 648,9	28 294,7	86,7
Подпрограмма 2 «Поддержка социально ориентированных некоммерческих организаций»							
2.1.	Количество социально ориентированных некоммерческих организаций, получивших финансовую поддержку, единиц	5	5	100,0	770,0	700,0	90,9
2.2.	Количество граждан, охваченных социально значимыми мероприятиями, проводимыми социально ориентированными некоммерческими организациями, человек	470	470	100,0			
2.3.	Количество социально-значимых мероприятий, запланированных к проведению в период действия ограничительных мер, направленных на профилактику и устранение последствий распространения новой коронавирусной инфекции (COVID-19), фактически проведенных в течение 2020 года, единиц	6	6	100,0	241,9	241,9	100,0
2.4.	Количество социально ориентированных некоммерческих организаций, получивших финансовую поддержку в период введения ограничительных мер, направленных на профилактику и устранение последствий распространения новой коронавирусной инфекции (COVID-19) в 2020 году, единиц	2	2	100,0			
Итого по подпрограмме 2				100,0	1 011,9	941,9	93,1

№ п/п	Наименование целевых показателей	Целевые показатели			Объем финансирования		
		Значения показателя на отчетный год, ед.	Фактическое исполнение за отчетный период, ед.	Достижение целевых показателей, %	Утвержденный объем финансирования на отчетный год, тыс.руб.	Фактически профинансировано за отчетный год, тыс.руб.	Исполнение расходных обязательств, %
1	2	3	4	5	6	7	8
Подпрограмма 3 «Обеспечение реализации муниципальной программы»							
3.1.	Уровень обеспечения выполнения переданных отдельных государственных полномочий в сфере опеки и попечительства, %	100	100	100,0	13 023,4	13 023,3	100,0
3.2.	Количество оказанных услуг психолого-педагогической, методической и консультативной помощи гражданам, желающим принять на воспитание в свои семьи детей, оставшихся без попечения родителей, в том числе с привлечением некоммерческих организаций, единиц	7	7	100,0			
3.3.	Уровень обеспечения отдельных государственных полномочий по осуществлению контроля за использованием и распоряжением жилыми помещениями отдельных категорий граждан, %	100	100	100,0	-	-	-
3.4.	Уровень обеспечения выполнения переданных отдельных государственных полномочий по образованию и организации деятельности комиссии по делам несовершеннолетних и защите их прав, %	100	100	100,0	10 704,0	10 704,0	100,0
3.5.	Уровень обеспечения выполнения переданных отдельных государственных полномочий в сфере трудовых отношений и государственного управления охраной труда, %	100	100	100,0	1 849,7	1 849,7	100,0
Итого по подпрограмме 3				100,0	25 577,1	25 577,0	100,0
Итого по муниципальной программе				97,4	59 237,9	54 813,6	92,5

Муниципальная программа Белоярского района «Доступная среда на 2019 - 2024 годы»



Цель

Создание для инвалидов и представителей других маломобильных групп населения благоприятных условий, обеспечивающих равные возможности доступа к объектам социальной инфраструктуры

Задачи

- обеспечение инвалидов равными со всеми гражданами возможностями в пользовании услугами учреждений культуры, физической культуры и спорта; реализации своего творческого потенциала, всестороннего развития личности и активного участия в общественной жизни;
- обеспечение информационной доступности инвалидов к средствам массовой информации;
- обеспечение беспрепятственного доступа инвалидов и представителей других маломобильных групп населения к объектам социальной инфраструктуры.

Объемы и источники финансирования муниципальной программы

	Утверждено, тыс.руб.	Исполнено, тыс.руб.	% исполнения
Бюджет Белоярского района	186,8	147,5	79,0

Показатели результативности реализации муниципальной программы за 2020 год

№ п/п	Наименование целевых показателей	Целевые показатели			Объем финансирования		
		Значения показателя на отчетный год, ед.	Фактическое исполнение за отчетный период, ед.	Достижение целевых показателей, %	Утвержденный объем финансирования на отчетный год, тыс.руб.	Фактически профинансировано за отчетный год, тыс.руб.	Исполнение расходных обязательств, %
1	2	3	4	5	6	7	8
Подпрограмма 1 «Повышение качества культурных услуг, представляемых в области библиотечного, выставочного дела»							
1.	Количество инвалидов, принимающих участие в спортивных и культурных мероприятиях, человек	306	306	100,0	186,8	147,5	79,0
2.	Количество инвалидов, обеспеченных информационной доступностью к средствам массовой информации, человек	92	102	110,9			
3.	Доля объектов социальной инфраструктуры, находящихся в муниципальной собственности Белоярского района, обеспеченных условиями доступности для инвалидов и других маломобильных групп населения, %	49	49	100,0			
Итого по муниципальной программе				103,6	186,8	147,5	100,0

Муниципальная программа Белоярского района

«Развитие культуры Белоярского района на 2019 - 2024 годы»

Цель

Укрепление единого культурного пространства Белоярского района, создание комфортных условий и равных возможностей доступа населения к культурным ценностям, цифровым ресурсам, самореализации и раскрытия таланта каждого жителя района.

Задачи

- создание условий для модернизационного развития библиотечного и выставочного дела и удовлетворения потребности населения в предоставлении доступа к культурным ценностям;
- создание условий для обеспечения равной доступности населения к культурным ценностям, реализации каждым человеком его творческого потенциала;
- доведение посредством средств массовой информации до сведения населения информации о социально-экономическом и культурном развитии Белоярского района, инфраструктуры и иной социально-значимой информации;
- совершенствование системы управления в сфере культуры;
- повышение качества услуг в культуре путем модернизации имущественного комплекса учреждений культуры;
- повышение уровня доступности учреждений культуры и услуг в сфере культуры для инвалидов и других маломобильных групп населения.



Показатели результативности реализации муниципальной программы за 2020 год

№ п/п	Наименование целевых показателей	Целевые показатели			Объем финансирования		
		Значения показателя на отчетный год, ед.	Фактическое исполнение за отчетный период, ед.	Достижение целевых показателей, %	Утвержденный объем финансирования на отчетный год, тыс.руб.	Фактически профинансировано за отчетный год, тыс.руб.	Исполнение расходных обязательств, %
1	2	3	4	5	6	7	8
Подпрограмма I «Повышение качества культурных услуг, предоставляемых в области библиотечного, выставочного дела»							
1.	Прирост числа граждан, принимающих участие в культурной деятельности, % к базовому значению (базовое значение 218071)	5,5	5,5	100,0	38 097,7	38 097,7	100,0
1.1.	- Библиотечное дело (базовое значение 116827 человек)	5,5	5,5	100,0			
1.2.	- Выставочное дело (базовое значение 19767 человек)	4	4	100,0			
Итого по подпрограмме 1				100,0	51 342,2	51 342,2	100,0
Подпрограмма II «Реализация творческого потенциала жителей Белоярского района»							
1.	Прирост числа граждан, принимающих участие в культурной деятельности, % к базовому значению (базовое значение 218071)	5,5	5,5	100,0	108 037,5	106 537,5	98,6
1.3.	- Дополнительное образование (базовое значение 415 человек)	4	4	100,0			
2.	Количество детей, привлекаемых к участию в творческих мероприятиях, человек	466	1212	260,1			
3.	Доля немунципальных организаций (коммерческих, некоммерческих), в том числе социально-ориентированных некоммерческих организациях, представляющих услуги в сфере культуры, в общем числе организаций, предоставляющих услуги в сфере культуры, %	50	56	112	-	-	-
4.	Доля граждан, получивших услуги в немунципальных организациях (коммерческих, некоммерческих), в том числе социально ориентированных некоммерческих организаций, в общем числе граждан, получивших услуги в сфере культуры, %	6,8	0	0,0	-	-	-
5.	Доля средств бюджета Белоярского района, выделяемых немунципальным организациям (коммерческим, некоммерческим), в том числе социально ориентированным некоммерческим организациям, на предоставление услуг (работ), в общем объеме средств бюджета Белоярского района, выделяемых на предоставление услуг в сфере культуры, %	15	0	0	-	-	-
Итого по подпрограмме 2				94,4	108 037,5	106 537,5	98,6

№ п/п	Наименование целевых показателей	Целевые показатели			Объем финансирования		
		Значения показателя на отчетный год, ед.	Фактическое исполнение за отчетный период, ед.	Достижение целевых показателей, %	Утвержденный объем финансирования на отчетный год, тыс.руб.	Фактически профинансировано за отчетный год, тыс.руб.	Исполнение расходных обязательств, %
1	2	3	4	5	6	7	8
Подпрограмма III «Создание условий для информационного обеспечения населения Белоярского района посредством печатных средств массовой информации, а также в телеэфире»							
6.	Количество полос газет «Белоярские вести», «Белоярские вести. Официальный выпуск», единиц	3066280	3267841	106,6	24 465,1	24 465,1	100,0
7.	Количество телепередач, часы	250	250	100,0			
Итого по подпрограмме 3				103,3	24 465,1	24 465,1	100,0
Подпрограмма IV «Создание условий для реализации мероприятий муниципальной программы»							
1.	Прирост числа граждан, принимающих участие в культурной деятельности, % к базовому значению	5,5	5,5	100,0	90 559,1	89 474,6	98,8
Итого по подпрограмме 4				100,0	90 559,1	89 474,6	98,8
Подпрограмма V «Развитие отраслевой инфраструктуры»							
1.	Прирост числа граждан, принимающих участие в культурной деятельности, % к базовому значению	5,5	5,5	100,0	4 570,0	4 570,0	100,0
Итого по подпрограмме 5				100,0	4 570,0	4 570,0	100,0
Подпрограмма VI «Формирование доступной среды жизнедеятельности для инвалидов и других маломобильных групп населения в учреждениях культуры»							
1.	Прирост числа граждан, принимающих участие в культурной деятельности, % к базовому значению	5,5	5,5	100,0	1 087,3	1 087,3	100,0
Итого по подпрограммам 6				100,0	1 087,3	1 087,3	100,0
Итого по муниципальной программе				98,1	280 061,2	277 476,7	99,1

Объемы и источники финансирования муниципальной программы

	Утверждено, тыс.руб.	Профинансировано, тыс.руб.	% финансирования к плану	Исполнено, тыс.руб.	% исполнения к финансированию
Бюджет ХМАО-Югры	1 163,2	1 163,2	100,0	1 163,2	100,0
Бюджет Белоярского района	278 898,0	278 898,0	100,0	276 313,5	99,1
Всего по программе	280 061,2	280 061,2	100,0	277 476,7	99,1

Муниципальная программа Белоярского района «Развитие физической культуры, спорта и молодежной политики на территории Белоярского района на 2019-2024 годы»



- Цель** Создание условий для развития физической культуры, массового спорта и молодежной политики на территории Белоярского района.
- Задачи**
- создание условий для развития массового спорта, успешного выступления спортсменов Белоярского района на официальных окружных, всероссийских и международных спортивных соревнованиях;
 - создание условий для творческого, эстетического, интеллектуального, физического развития детей, подростков и молодежи, вовлечение их в добровольческую (волонтерскую) деятельность, формирование патриотических ценностей, поддержка социально-значимых проектов, инициатив, программ;
 - обеспечение условий для отдыха и оздоровления детей;
 - обеспечение доступности инвалидов и других маломобильных групп населения к муниципальным учреждениям физической культуры и спорта Белоярского района.

Показатели результативности реализации муниципальной программы за 2020 год

№ п/п	Наименование целевых показателей	Целевые показатели			Объем финансирования		
		Значения показателя на отчетный год, ед.	Фактическое исполнение за отчетный период, ед.	Достижение целевых показателей, %	Утвержденный объем финансирования на отчетный год, тыс.руб.	Фактически профинансировано за отчетный год, тыс.руб.	Исполнение расходных обязательств, %
1	2	3	4	5	6	7	8
Подпрограмма 1 «Развитие физической культуры и массового спорта»							
1.	Доля населения, систематически занимающегося физической культурой и спортом, в общей численности населения, %	53	55,8	105,3			
1.1.	Доля граждан среднего возраста, систематически занимающихся физической культурой и спортом, в общей численности граждан среднего возраста, %	35,2	49,9	141,8			
1.2.	Доля граждан старшего возраста, систематически занимающихся физической культурой и спортом в общей численности граждан старшего возраста, %	6	7,9	131,7			
1.3.	Доля детей и молодежи, систематически занимающихся физической культурой и спортом, в общей численности детей и молодежи, %	79,1	85,2	107,7			
1.4.	Доля лиц с ограниченными возможностями здоровья и инвалидов, систематически занимающихся физической культурой и спортом, в общей численности данной категории населения, %	15,4	15,5	100,6			
2.	Уровень обеспеченности населения спортивными сооружениями исходя из единовременной пропускной способности объектов спорта, %	83,9	95	113,2			

№ п/п	Наименование целевых показателей				Утвержденный объем финансирования на отчетный год, тыс.руб.	Фактически профинансировано за отчетный год, тыс.руб.	Исполнение расходных обязательств, %
		Значения показателя на отчетный год, ед.	Фактическое исполнение за отчетный период, ед.	Достижение целевых показателей, %			
1	2	3	4	5	6	7	8
3.	Доля граждан, выполнивших нормативы Всероссийского физкультурно-спортивного комплекса «Готов к труду и обороне» (ГТО), в общей численности населения, принявшего участие в сдаче нормативов Всероссийского физкультурно-спортивного комплекса «Готов к труду и обороне» (ГТО), %	40	40	100,0	89 118,7	88 901,9	99,8
	из них учащихся и студентов, %	70	70	100,0			
4.	Доля средств бюджета Белоярского района, выделяемых немunicipальным организациям (коммерческим, некоммерческим), в том числе социально ориентированным некоммерческим организациям, на предоставление услуг (работ), в общем объеме средств бюджета Белоярского района, выделяемых на предоставление услуг в сфере физической культуры и спорта, %	15	0	0,0			
5.	Доля граждан, получивших услуги в немunicipальных организациях (коммерческих, некоммерческих), в том числе социально ориентированных некоммерческих организаций, в общем числе граждан, получивших услуги в сфере физической культуры и спорта, %	18	0	0,0			
6.	Доля занимающихся по программам спортивной подготовки в организациях ведомственной принадлежности физической культуры и спорта, в общем количестве занимающихся в организациях ведомственной принадлежности физической культуры и спорта, %	12	12	100,0			
7.	Доля немunicipальных организаций (коммерческих, некоммерческих), в том числе социально-ориентированных некоммерческих организаций, представляющих услуги в сфере физической культуры и спорта, в общем числе организаций, предоставляющих услуги в сфере физической культуры и спорта,%	15	0	0,0			
Итого по подпрограмме 1				83,4			
Подпрограмма 2 «Организация и осуществление мероприятий по работе с детьми и молодежью»							
8.	Количество проведенных мероприятий для молодежи, единиц	88	88	100,0	18 576,4	18 530,9	99,8
9.	Доля молодежи, задействованной в мероприятиях по вовлечению в творческую деятельность, от общего числа молодежи, проживающей на территории Белоярского района, %	33	33	100,0			
10.	Численность обучающихся, вовлеченных в деятельность общественных объединений на базе образовательных организаций общего образования, среднего и высшего профессионального образования, тыс. человек	2,309	2,31	100,0			
11.	Общая численность граждан, вовлеченных центрами (сообществами, объединениями) поддержки добровольчества (волонтерства) на базе образовательных организаций, некоммерческих организаций, государственных и муниципальных учреждений, в добровольческую (волонтерскую) деятельность, человек	4292	4981	116,1			

№ п/п	Наименование целевых показателей				Утвержденный объем финансирования на отчетный год, тыс.руб.	Фактически профинансировано за отчетный год, тыс.руб.	Исполнение расходных обязательств, %
		Значения показателя на отчетный год, ед.	Фактическое исполнение за отчетный период, ед.	Достижение целевых показателей, %			
1	2	3	4	5	6	7	8
Подпрограмма 3 «Организация отдыха и оздоровления детей»							
12.	Численность детей, охваченных малозатратными формами отдыха, человек	3500	10841	309,7	39 812,8	39 812,8	100,0
13.	Доля подростков, состоящих на учете в комиссии по делам несовершеннолетних, от общей численности детей в возрасте от 6 до 17 лет (включительно), %	1	0,24	100,0			
14.	Количество отдохнувших детей в возрасте от 6 до 17 лет, человек	515	515	100,0			
Итого по подпрограмме 3				169,9	39 812,8	39 812,8	100,0
Подпрограмма 4 «Обеспечение реализации муниципальной программы»							
15.	Обеспечение выполнения полномочий и функций Комитета, %	100	100	100,0	16 675,7	16 675,7	100,0
Итого по подпрограмме 4				100,0	16 675,7	16 675,7	100,0
Итого по муниципальной программе				101,3	164 183,6	163 921,3	99,8

Объемы и источники финансирования муниципальной программы

	Утверждено, тыс.руб.	Профинансировано, тыс.руб.	% финансирования к плану	Исполнено, тыс.руб.	% исполнения к финансированию
Бюджет ХМАО-Югры	4 708,0	4 662,6	100,0	4 662,6	100,0
Бюджет Белоярского района	159 475,6	159 475,6	100,0	159 258,7	99,9
Всего по программе	164 183,6	164 138,2	100,0	163 921,3	99,9

Муниципальная программа Белоярского района «Повышение эффективности деятельности органов местного самоуправления Белоярского района на 2019–2024 годы»

Цели

- создание условий для обеспечения эффективной деятельности органов местного самоуправления Белоярского района ;
- создание условий для развития форм непосредственного осуществления населением местного самоуправления и участия населения в осуществлении местного самоуправления.

Задачи

- обеспечение эффективного исполнения полномочий и функций органов местного самоуправления Белоярского района;
- обеспечение эффективного исполнения переданных отдельных государственных полномочий в сфере государственной регистрации актов гражданского состояния, в сфере архивного дела, полномочий по составлению (изменению) списков кандидатов в присяжные заседатели, полномочия по ведению учета категорий граждан, определенных федеральным законодательством;



- содействие в подготовке проведения общероссийского голосования;
- повышение профессионального уровня муниципальных служащих Белоярского района;
- повышение престижа и открытости муниципальной службы;
- сохранение и укрепление здоровья муниципальных служащих Белоярского района;
- развитие и совершенствование форм непосредственного осуществления населением местного самоуправления;
- популяризация среди населения участия в осуществлении местного самоуправления.

Показатели результативности реализации муниципальной программы за 2020 год

№ п/п	Наименование целевых показателей	Целевые показатели			Объем финансирования		
		Значения показателя на отчетный год, ед.	Фактическое исполнение за отчетный период, ед.	Достижение целевых показателей, %	Утвержденный объем финансирования на отчетный год, тыс.руб.	Фактически профинансировано за отчетный год, тыс.руб.	Исполнение расходных обязательств, %
1	2	3	4	5	6	7	8
Подпрограмма 1 «Функционирование органов местного самоуправления Белоярского района»							
1.	Уровень обеспечения выполнения полномочий и функций органов местного самоуправления Белоярского района, %	100	100	100,0	238 067,3	230 595,1	96,9
2.	Уровень обеспечения выполнения переданных отдельных государственных полномочий в сфере государственной регистрации актов гражданского состояния, %	100	100	100,0	6 106,7	6 106,7	100,0
3.	Уровень обеспечения выполнения переданных отдельных государственных полномочий в сфере архивного дела, %	100	100	100,0	433,9	433,9	100,0
4.	Уровень обеспечения выполнения переданных отдельных государственных полномочий по составлению (изменению) списков кандидатов в присяжные заседатели, %	100	100	100,0	62,0	62,0	100,0
5.	Уровень обеспечения выполнения переданных отдельных государственных полномочий по ведению учета категорий граждан, определенных федеральным законодательством, %	100	100	100,0	30,3	30,3	100,0
6.	Уровень обеспечения выполнения переданных отдельных государственных полномочий по подготовке и проведению Всероссийской переписи населения 2020 года, %	100	0	0,0	-	-	-
7.	Уровень исполнения мероприятий по оказанию содействия в подготовке проведения общероссийского голосования по вопросу одобрения изменений в Конституцию Российской Федерации, %	100	100	100,0	593,7	593,7	100,0
Итого по подпрограмме 1				85,7	245 293,9	237 821,7	97,0

№ п/п	Наименование целевых показателей	Целевые показатели			Объем финансирования		
		Значения показателя на отчетный год, ед.	Фактическое исполнение за отчетный период, ед.	Достижение целевых показателей, %	Утвержденный объем финансирования на отчетный год, тыс.руб.	Фактически профинансировано за отчетный год, тыс.руб.	Исполнение расходных обязательств, %
1	2	3	4	5	6	7	8
Подпрограмма 2 «Развитие муниципальной службы в Белоярском районе»							
8.	Доля муниципальных служащих, прошедших курсы повышения квалификации по программам дополнительного профессионального образования, от потребности, %	100	100	100,0	298,7	298,7	100,0
9.	Количество участников мероприятия, направленного на повышение престижа и открытости муниципальной службы, чел.	8	8	100,0	75,2	75,2	100,0
10.	Доля муниципальных служащих, прошедших диспансеризацию, от потребности, %	100	100	100,0	20	20,0	100,0
Итого по подпрограмме 2				100,0	393,9	393,9	100,0
Подпрограмма 3 «Развитие форм непосредственного осуществления населением местного самоуправления на территории Белоярского района»							
11.	Количество форм непосредственного осуществления населением местного самоуправления и участия населения в осуществлении местного самоуправления и случаев их применения в Белоярском районе, единиц	96	107	111,5	193,9	193,9	100,0
Итого по подпрограмме 3				111,5	193,9	193,9	100,0
Итого по муниципальной программе				92,0	245 881,7	238 409,5	97,0

Объемы и источники финансирования муниципальной программы

	Утверждено, тыс.руб.	Профинансировано, тыс.руб.	% финансирования к плану	Исполнено, тыс.руб.	% исполнения к финансированию
Федеральный бюджет	4 913,1	4 913,1	100,0	4 913,1	100,0
Бюджет ХМАО-Югры	1 911,8	1 911,8	100,0	1 911,8	100,0
Бюджет Белоярского района	239 056,8	239 056,8	100,0	231 584,6	96,9
Всего по программе	245 881,7	245 881,7	100,0	238 409,5	97,0

Муниципальная программа Белоярского района «Развитие агропромышленного комплекса на 2019 - 2024 годы»



- Цель** Устойчивое развитие агропромышленного комплекса и сельских территорий, повышение конкурентоспособности сельскохозяйственной продукции, произведенной на территории Белоярского района.
- Задачи**
- увеличение объемов производства и переработки основных видов сельскохозяйственной продукции;
 - развитие сельскохозяйственного производства в Белоярском районе;
 - организация мероприятий при осуществлении деятельности по обращению с животными без владельцев.

Показатели результативности реализации муниципальной программы за 2020 год

№ п/п	Наименование целевых показателей	Целевые показатели			Объем финансирования		
		Значения показателя на отчетный год, ед.	Фактическое исполнение за отчетный период, ед.	Достижение целевых показателей, %	Утвержденный объем финансирования на отчетный год, тыс.руб.	Фактически профинансировано за отчетный год, тыс.руб.	Исполнение расходных обязательств, %
1	2	3	4	5	6	7	8
1.	Объём производства скота и птицы на убой (в живом весе), тыс. тонн	0,272	0,272	100,0	25 794,3	25 734,3	99,8
2.	Объём производства молока, тыс. тонн	1,1	1,1	100,0			
3.	Объём добычи (вылова) и переработки рыбы, тыс. тонн	0,42	0,42	100,0			
4.	Численность поголовья северных оленей, тыс. голов	16,360	16,36	100,0			
5.	Объём производства растениеводческой продукции, тонн	27,0	27,0	100,0			
6.	Объём заготовки и переработки дикоросов, тонн	6,5	6,645	102,2			
7.	Количество оказанных услуг по содержанию животных без владельцев в приютах для животных, единиц	80	107	133,8	669,0	669,0	100,0
8.	Количество сельскохозяйственных предприятий, крестьянских (фермерских) хозяйств, принявших участие в конкурсах профессионального мастерства, единиц	1	4	400,0	26 074,0	26 074,0	100,0
9.	Доля прибыльных сельскохозяйственных предприятий в общем их числе на территории Белоярского района, процентов	100	100	100,0			
10.	Количество вовлечённых в субъекты малого и среднего предпринимательства, осуществляющих деятельность в сфере сельского хозяйства, в том числе за счёт средств государственной поддержки, человек (нарастающим итогом)	3	5	166,7	0,0	0,0	0,0
Итого по муниципальной программе				140,3	52 537,3	52 477,3	99,9

Объемы и источники финансирования муниципальной программы

	Утверждено, тыс.руб.	Профинансировано, тыс.руб.	% финансирования к плану	Исполнено, тыс.руб.	% исполнения к финансированию
Бюджет ХМАО-Югры	26 463,3	26 403,3	99,8	26 403,3	100,0
Бюджет Белоярского района	26 074,0	26 074,0	100,0	26 074,0	100,0
Всего по муниципальной программе	52 537,3	52 477,3	99,9	52 477,3	100,0

Муниципальная программа Белоярского района «Укрепление межнационального и межконфессионального согласия, профилактика экстремизма на 2019 - 2024 годы»



- Цель** Укрепление единства народов Российской Федерации, проживающих на территории Белоярского района, профилактика экстремизма в Белоярском районе
- Задачи**
- содействие развитию общественных инициатив, направленных на гармонизацию межэтнических отношений, укрепление позитивного этнического самосознания и обеспечение потребностей граждан, связанных с их этнической принадлежностью;
 - содействие этнокультурному развитию народов, формированию общероссийского гражданского самосознания, патриотизма и солидарности;
 - содействие поддержке русского языка как государственного языка Российской Федерации и средства межнационального общения и языков народов России, проживающих в Белоярском районе;
 - содействие социальной и культурной адаптации мигрантов;
 - реализация комплексной информационной кампании, направленной на укрепление общегражданской идентичности и межнационального (межэтнического), межконфессионального и межкультурного взаимодействия;
 - гармонизация межэтнических и межконфессиональных отношений, сведение к минимуму условий для проявлений экстремизма на территории Белоярского района, развитие системы мер профилактики и предупреждения межэтнических, межконфессиональных конфликтов

Показатели результативности реализации муниципальной программы за 2020 год

№ п/п	Наименование целевых показателей	Целевые показатели			Объем финансирования		
		Значения показателя на отчетный год, ед.	Фактическое исполнение за отчетный период, ед.	Достижение целевых показателей, %	Утвержденный объем финансирования на отчетный год, тыс.руб.	Фактически профинансировано за отчетный год, тыс.руб.	Исполнение расходных обязательств, %
1	2	3	4	5	6	7	8
1.	Доля граждан, положительно оценивающих состояние межнациональных отношений в Белоярском районе, процент	78,7	96	122,0			
2.	Количество участников мероприятий, направленных на укрепление общероссийского гражданского единства, человек	9 230	9 230	100,0			
3.	Численность участников мероприятий, направленных на этнокультурное развитие народов России, проживающих в Белоярском районе, человек	8 200	8 200	100,0			

№ п/п	Наименование целевых показателей	Целевые показатели			Объем финансирования		
		Значения показателя на отчетный год, ед.	Фактическое исполнение за отчетный период, ед.	Достижение целевых показателей, %	Утвержденный объем финансирования на отчетный год, тыс.руб.	Фактически профинансировано за отчетный год, тыс.руб.	Исполнение расходных обязательств, %
1	2	3	4	5	6	7	8
4.	Количество мероприятий (проектов, программ), реализованных некоммерческими организациями по укреплению межнационального и межконфессионального согласия, поддержке и развитию языков и культуры народов Российской Федерации, проживающих на территории Белоярского района, обеспечению социальной и культурной адаптации мигрантов и профилактике экстремизма, единиц	2	2	100,0	445,2	445,2	100,0
5.	Количество участников мероприятий, направленных на поддержку русского языка как государственного языка Российской Федерации и средства межнационального общения и языков народов России, проживающих в Белоярском районе, человек	1030	1 129	109,6			
6.	Количество молодых людей в возрасте от 14 до 30 лет, участвующих в проектах и программах по укреплению межнационального и межконфессионального согласия, поддержке и развитию языков и культуры народов Российской Федерации, проживающих на территории муниципального образования, обеспечению социальной и культурной адаптации мигрантов и профилактике экстремизма, человек	9	10	111,1			
7.	Количество муниципальных служащих и работников муниципальных учреждений, прошедших курсы повышения квалификации по вопросам укрепления межнационального и межконфессионального согласия, поддержки и развития языков и культуры народов Российской Федерации, проживающих на территории Белоярского района, обеспечения социальной и культурной адаптации мигрантов и профилактики экстремизма, человек	11	69	627,3			
8.	Количество публикаций в муниципальных средствах массовой информации, направленных на формирование этнокультурной компетентности граждан и пропаганду ценностей добрососедства и взаимоуважения	76	248	326,3			
Итого по муниципальной программе				199,5	445,2	445,2	100,0

Объемы и источники финансирования муниципальной программы

	Утверждено, тыс.руб.	Профинансировано, тыс.руб.	% финансирования к плану	Исполнено, тыс.руб.	% исполнения к финансированию
Бюджет Белоярского района	445,2	445,2	100,0	445,2	100,0
Всего по муниципальной программе	445,2	445,2	100,0	445,2	100,0

Показатели результативности реализации муниципальной программы за 2020 год

№ п/п	Наименование целевых показателей	Целевые показатели			Объем финансирования		
		Значения показателя на отчетный год, ед.	Фактическое исполнение за отчетный период, ед.	Достижение целевых показателей, %	Утвержденный объем финансирования на отчетный год, тыс.руб.	Фактически профинансировано за отчетный год, тыс.руб.	Исполнение расходных обязательств, %
1	2	3	4	5	6	7	8
Подпрограмма 1 «Содействие развитию жилищного строительства на территории Белоярского района»							
1.	Объем ввода жилья, тыс.кв.метров	0,0	1,0	-	73 710,9	53 453,2	72,5
2.	Общая площадь жилых помещений, приходящаяся в среднем на одного жителя, кв. метры	23,4	23,8	101,7			
3.	Доля населения, получившего жилые помещения и улучшившие жилищные условия, в общей численности населения, состоящего на учете в качестве нуждающегося в жилых помещениях, %	55	36	65,5			
4.	Исполнение расходных обязательств по предоставлению субсидий из бюджета Белоярского района бюджетам поселений в целях софинансирования расходных обязательств, возникающих при выполнении полномочий в области жилищного строительства, %	100	100	100,0			
Итого по подпрограмме 1				89,1	80 989,9	60 060,7	74,2
Подпрограмма 2 «Градостроительная деятельность на территории Белоярского района»							
5.	Обеспеченность муниципальных образований Белоярского района градостроительной документацией, %	-	-		7 814,6	7 321,7	93,7
6.	Доля границ территориальных зон и границ населенных пунктов, поставленных на кадастровый учет,%	100	60	60,0			
7.	Доля муниципальных услуг в электронном виде в общем количестве предоставленных услуг по выдаче разрешения на строительство,%	60	100	166,7			
8.	Доля утвержденных документов территориального планирования и градостроительного зонирования, соответствующих установленным требованиям,%	100	100	100,0			
Итого по подпрограмме 2				108,9	7 814,6	7 321,7	93,7

№ п/п	Наименование целевых показателей	Целевые показатели			Объем финансирования		
		Значения показателя на отчетный год, ед.	Фактическое исполнение за отчетный период, ед.	Достижение целевых показателей, %	Утвержденный объем финансирования на отчетный год, тыс.руб.	Фактически профинансировано за отчетный год, тыс.руб.	Исполнение расходных обязательств, %
1	2	3	4	5	6	7	8
Подпрограмма 3 «Улучшение жилищных условий населения Белярского района»							
9.	Количество молодых семей, улучшивших жилищные условия в соответствии с муниципальной программой, семья	1	2	200,0	2 021,1	2 021,1	100,0
10.	Количество граждан, проживающих и зарегистрированных в приспособленном для проживания строении, улучшивших жилищные условия, человек	1	1	100,0	1 604,9	1 604,9	100,0
Итого по подпрограмме 3				150,0	3 626,0	3 626,0	100,0
Подпрограмма 4 «Переселение граждан из аварийного жилищного фонда»							
11.	Количество квадратных метров расселенного непригодного для проживания жилищного фонда, тысяч квадратных метров	1,6	2,1	131,3	364 287,3	72 803,7	20,0
12.	Количество граждан, расселенных из непригодного для проживания жилищного фонда, человек	79	84	106,3			
Итого по подпрограмме 4				118,8	364 287,3	72 803,7	20,0
Итого по муниципальной программе				113,2	456 717,8	143 812,1	31,5

Объемы и источники финансирования муниципальной программы

	Утверждено, тыс.руб.	Профинансировано, тыс.руб.	% финансирования к плану	Исполнено, тыс.руб.	% исполнения к финансированию
Федеральный бюджет	111 323,7	26 823,6	24,1	26 823,6	100,0
Бюджет ХМАО-Югры	248 673,2	55 273,8	22,2	55 273,8	100,0
Бюджет Белярского района	96 720,9	96 720,9	100,0	61 714,7	63,8
Всего по муниципальной программе	465 717,8	178 818,3	39,2	143 812,1	80,4

Муниципальная программа Белярского района «Развитие жилищно-коммунального комплекса и повышение энергетической эффективности в Белярском районе на 2019 - 2024 годы»



Цели

- повышение надежности и качества предоставления жилищно-коммунальных услуг;
- улучшение технического состояния многоквартирных домов, расположенных на территории Белярского района, повышение энергетической эффективности на территории Белярского района;
- создание условий, способствующих повышению уровня и качества жизни жителей городского поселения Белярский.

Задачи

- повышение эффективности, качества и надежности поставки коммунальных ресурсов;
- обеспечение равных прав потребителей на получение энергетических ресурсов;
- развитие энергосбережения и повышение энергоэффективности;
- содействие проведению капитального ремонта многоквартирных домов;
- содержание объектов внешнего благоустройства муниципальной собственности на территории городского поселения Белоярский;
- повышение уровня благоустройства территории городского поселения Белоярский.

Показатели результативности реализации муниципальной программы за 2020 год

№ п/п	Наименование целевых показателей	Целевые показатели			Объем финансирования		
		Значения показателя на отчетный год, ед.	Фактическое исполнение за отчетный период, ед.	Достижение целевых показателей, %	Утвержденный объем финансирования на отчетный год, тыс.руб.	Фактически профинансировано за отчетный год, тыс.руб.	Исполнение расходных обязательств, %
1	2	3	4	5	6	7	8
Подпрограмма 1 «Модернизация и реформирование жилищно-коммунального комплекса Белоярского района»							
1.	Удельный вес проб воды, отбор которых произведен из водопроводной сети, не отвечающих гигиеническим нормативам по санитарно-химическим показателям, (%)	31	31	100,0	4 314,4	1 483,8	34,4
2.	Удельный вес проб воды, отбор которых произведен из водопроводной сети, не отвечающих гигиеническим нормативам по микробиологическим показателям, (%)	1,75	1,75	100,0			
3.	Привлечение частных инвестиций в жилищно-коммунальный комплекс Белоярского района, (контракт)	0	0	-			
4.	Объем реализации сжиженного газа населению на территории сельских поселений Белоярского района, (кг)	0	0	-	-	-	-
5.	Объем реализации электрической энергии в зоне децентрализованного электроснабжения, (тыс. кВт/ч)	0	0	-	38 379,4	38 379,4	100,0
6.	Доля электроэнергии, реализуемой в зоне децентрализованного электроснабжения, %	100	100	100,0			
7.	Обеспечение компенсацией транспортных расходов, предусмотренной в соответствии с государственной поддержкой досрочного завоза продукции (товаров) от потребности, %	100	100	100,0	13 267,6	13 267,6	100,0
8.	Протяженность ветхих инженерных сетей газораспределения, теплоснабжения, водоснабжения и водоотведения, прошедших капитальный ремонт (замену), метр	102	102	100,0	6 233,7	6 233,6	100,0
9.	Количество ветхого, аварийного или вышедшего из строя оборудования, в отношении которого произведен капитальный ремонт (замена), единиц	4	6	150,0			
Итого по подпрограмме 1				108,3	62 195,1	59 364,4	95,4

№ п/п	Наименование целевых показателей	Целевые показатели			Объем финансирования		
		Значения показателя на отчетный год, ед.	Фактическое исполнение за отчетный период, ед.	Достижение целевых показателей, %	Утвержденный объем финансирования на отчетный год, тыс.руб.	Фактически профинансировано за отчетный год, тыс.руб.	Исполнение расходных обязательств, %
1	2	3	4	5	6	7	8
Подпрограмма 2 «Энергосбережение и повышение энергетической эффективности»							
10.	Количество заключенных энергосервисных договоров (контрактов) органами местного самоуправления и муниципальными учреждениями Белоярского района (ед.)	0	0	-	341	301,5	88,4
Итого по подпрограмме 2				-	341,0	301,5	88,4
Подпрограмма 3 «Проведение капитального ремонта многоквартирных домов»							
11.	Доля отремонтированных многоквартирных домов в г. Белоярский от общего количества МКД, требующих капитального ремонта, (%)	11,6	11,3	97,4	-	-	
Итого по подпрограмме 3				97,4	-	-	
Подпрограмма 4 «Обеспечение благоустройства территории городского поселения Белоярский»							
12.	Обеспечение текущего содержания объектов благоустройства на территории городского поселения Белоярский, (%)	100	100	100,0	51 738,1	51 646,6	99,8
13.	Обеспечение энергоснабжения сети уличного освещения, (%)	100	100	100,0	14 981,3	14 529,6	97,0
14.	Количество обслуживаемых мест захоронений, зданий и сооружений похоронного назначения, (единиц)	0	0	-	2 045,5	1 617,5	79,1
15.	Обеспечение оказания услуг по погребению согласно гарантированному перечню, (%)	100	100	100,0			
Итого по подпрограмме 4				100,0	68 764,9	67 793,7	98,6
Итого по муниципальной программе				104,7	131 301,0	127 459,6	97,1

Объемы и источники финансирования муниципальной программы

	Утверждено, тыс.руб.	Профинансировано, тыс.руб.	% финансирования к плану	Исполнено, тыс.руб.	% исполнения к финансированию
Бюджет ХМАО-Югры	54 055,5	54 055,5	100,0	54 055,5	100,0
Бюджет Белоярского района	77 245,5	77 245,5	100,0	73 404,2	95,0
Всего по муниципальной программе	131 301,0	131 301,0	100,0	127 459,7	97,1

Муниципальная программа Белоярского района «Профилактика терроризма и правонарушений в сфере общественного порядка в Белоярском районе на 2019 - 2024 годы»



- Цель** Совершенствование системы профилактики терроризма, повышение уровня безопасности граждан Белоярского района.
- Задачи**
- участие в профилактике терроризма;
 - совершенствование условий для обеспечения общественного порядка, в том числе с участием граждан, создание условий для деятельности народных дружин;
 - правовое просвещение и правовое информирование населения в сфере общественной безопасности;
 - совершенствование материально-технического обеспечения охраны общественного порядка;
 - осуществление отдельного государственного полномочия по созданию и обеспечению деятельности административных комиссий;

Показатели результативности реализации муниципальной программы за 2020 год

№ п/п	Наименование целевых показателей	Целевые показатели			Объем финансирования		
		Значения показателя на отчетный год, ед.	Фактическое исполнение за отчетный период, ед.	Достижение целевых показателей, %	Утвержденный объем финансирования на отчетный год, тыс.руб.	Фактически профинансировано за отчетный год, тыс.руб.	Исполнение расходных обязательств, %
1	2	3	4	5	6	7	8
1.	Количество мероприятий по информационно-пропагандистскому сопровождению деятельности по противодействию терроризму, (единиц)	5	5	100,0	2 899,2	2 895,2	99,9
2.	Уровень преступности (число зарегистрированных преступлений на 100 тыс. человек населения), (единиц)	1 311	919	100,0			
3.	Доля административных правонарушений, посягающих на общественный порядок и общественную безопасность, выявленных с участием народных дружинников (глава 20 КоАП РФ), в общем количестве таких правонарушений, (%)	3,7	3,9	105,4			
4.	Уровень обеспечения функционирования видеокamer и оборудования городской системы видеонаблюдения, (%)	100	100	100,0			
5.	Общая распространенность наркомании (на 100 тыс. человек населения), (количество лиц)	9	6	150,0			
6.	Уровень обеспечения выполнения переданного отдельного государственного полномочия по созданию и обеспечению деятельности административных комиссий, (%)	100	100	100,0			
Итого по муниципальной программе				109,2	4 380,2	4 376,2	99,9

Объемы и источники финансирования муниципальной программы

	Утверждено, тыс.руб.	Профинансировано, тыс.руб.	% финансирования к плану	Исполнено, тыс.руб.	% исполнения к финансированию
Бюджет ХМАО-Югры	2 257,5	2 254,7	99,9	2 254,7	100,0
Бюджет Белоярского района	2 122,7	2 122,7	100,0	2 121,5	99,9
Всего по программе	4 380,2	4 377,4	99,9	4 376,2	100,0

Муниципальная программа Белоярского района «Защита населения от чрезвычайных ситуаций, обеспечение пожарной безопасности объектов муниципальной собственности и безопасности людей на водных объектах на 2019 - 2024 годы»



Цели

- повышение уровня пожарной безопасности в городском поселении Белоярский и на объектах муниципальной собственности Белоярского района;
- повышение уровня защиты населения и территории Белоярского района от угроз природного и техногенного характера;
- обеспечение безопасности населения Белоярского района в местах массового отдыха на водных объектах;
- создание условий для осуществления эффективной деятельности муниципального казенного учреждения «Единая дежурно-диспетчерская служба Белоярского района»;
- построение и развитие на территории Белоярского района аппаратно-программного комплекса «Безопасный город» (далее – АПК БГ)

Задачи

- обеспечение первичных мер пожарной безопасности в границах городского поселения Белоярский;
- повышение эффективности мер защиты населения Белоярского района от чрезвычайных ситуаций природного и техногенного характера;
- повышение эффективности принимаемых мер направленных на обеспечение безопасности населения Белоярского района в местах массового отдыха на водных объектах;
- обеспечение эффективной деятельности муниципального казенного учреждения «Единая дежурно-диспетчерская служба Белоярского района»;
- повышение эффективности систем мониторинга и предупреждения чрезвычайных ситуаций, происшествий и правонарушений входящих в состав АПК БГ.

Объемы и источники финансирования муниципальной программы

	Утверждено, тыс.руб.	Профинансировано, тыс.руб.	% финансирования к плану	Исполнено, тыс.руб.	% исполнения к финансированию
Бюджет ХМАО-Югры	604,6	604,6	100,0	604,5	100,0
Бюджет Белоярского района	18 861,5	18 861,5	100,0	18 351,8	97,3
Всего по программе	19 466,1	19 466,1	100,0	18 956,3	97,4

Показатели результативности реализации муниципальной программы за 2020 год

№ п/п	Наименование целевых показателей	Целевые показатели			Объем финансирования		
		Значения показателя на отчетный год, ед.	Фактическое исполнение за отчетный период, ед.	Достижение целевых показателей, %	Утвержденный объем финансирования на отчетный год, тыс.руб.	Фактически профинансировано за отчетный год, тыс.руб.	Исполнение расходных обязательств, %
1	2	3	4	5	6	7	8
Подпрограмма 1. «Укрепление пожарной безопасности»							
1.	Количество зарегистрированных пожаров на объектах муниципальной собственности Белоярского района, единиц	3	2	100,0	9,9	9,9	100,0
Итого по подпрограмме 1				100,0	9,9	9,9	100,0
Подпрограмма 2. «Организация и осуществление мероприятий по гражданской обороне, защите населения от чрезвычайных ситуаций природного и техногенного характера, обеспечение безопасности людей на водных объектах»							
2.	Обеспеченность резервами (запасами) материальных ресурсов для ликвидации последствий чрезвычайных ситуаций и в целях гражданской обороны, от установленных норм обеспечения, процентов	99	99	100,0	778,7	778,7	100,0
3.	Доля населения Белоярского района прошедшего обучение в области гражданской обороны и защиты от чрезвычайных ситуаций, процентов	88	93	105,7	1 445,6	1 445,6	100,0
4.	Количество населенных пунктов, в которых проводятся противоэпидемиологические мероприятия по снижению численности кровососущих комаров и барьерной дератизации, единиц	7	7	100,0	604,6	604,5	100,0
5.	Количество происшествий (в том числе гибели людей) в местах массового отдыха людей на водных объектах, единиц	3	3	100,0	-	-	-
6.	Оценочные показатели реагирования на возможные чрезвычайные ситуации в соответствии с Уставом муниципального казенного учреждения «Единая дежурно-диспетчерская служба Белоярского района», баллов	4	4	100,0	15 587,3	15 077,6	96,7
7.	Доля принятых в эксплуатацию технических систем, входящих в состав АПК БГ на территории Белоярского района, процентов	35	35	100,0	1 040,0	1 040,0	100,0
Итого по подпрограмме 2				101,0	19 456,2	18 946,4	97,4
Итого по муниципальной программе				100,8	19 466,1	18 956,3	97,4

Муниципальная программа Белоярского района «Охрана окружающей среды на 2019 – 2024 годы»



Цель Сохранение природной среды, предотвращение негативного воздействия хозяйственной и иной деятельности на окружающую среду и ликвидацию ее последствий.

- Задачи**
- снижение негативного воздействия отходов производства и потребления на окружающую среду;
 - сохранение природной среды, предотвращение и ликвидация последствий негативного воздействия хозяйственной и (или) иной деятельности на ее компоненты;
 - формирование экологической культуры и ответственного отношения к природе.


Показатели результативности реализации муниципальной программы за 2020 год

№ п/п	Наименование целевых показателей	Целевые показатели			Объем финансирования		
		Значения показателя на отчетный год, ед.	Фактическое исполнение за отчетный период, ед.	Достижение целевых показателей, %	Утвержденный объем финансирования на отчетный год, тыс.руб.	Фактически профинансировано за отчетный год, тыс.руб.	Исполнение расходных обязательств, %
1	2	3	4	5	6	7	8
1.	Количество полигонов твердых коммунальных отходов, единиц	0	0		7 708,1	7 708,1	100,0
2.	Количество обустроенных мест (площадок) накопления твердых коммунальных отходов, единиц	0	2	100,0			
3.	Количество приобретенных контейнеров для размещения в местах (площадках) накопления твердых коммунальных отходов, единиц	0	0				
4.	Количество площадок временного накопления твердых коммунальных отходов, единиц	2	1	50,0			
5.	Количество рекультивированных объектов размещения отходов, единиц	0	0				
6.	Протяженность очищенной береговой полосы водных объектов, километров	1	1	100,0	1 498,1	1 498,1	100,0
7.	Количество населения, вовлеченного в мероприятия по очистке береговой полосы водных объектов, человек	226	226	100,0			
8.	Доля населения, вовлеченного в эколого-просветительские и эколого-образовательные мероприятия, проценты	31	31	100,0			
Итого по муниципальной программе				90,0	10 137,7	10 137,7	100,0

Объемы и источники финансирования муниципальной программы

	Утверждено, тыс.руб.	Профинансировано, тыс.руб.	% финансирования к плану	Исполнено, тыс.руб.	% исполнения к финансированию
Бюджет ХМАО-Югры	650,0	650,0	100,0	650,0	100,0
Бюджет Белоярского района	9 487,7	9 487,7	100,0	9 487,7	100,0
Всего по муниципальной программе	10 137,7	10 137,7	100,0	10 137,7	100,0

Муниципальная программа Белоярского района «Управление муниципальным имуществом на 2019 – 2024 годы»

- 

Цель Формирование эффективной системы управления муниципальным имуществом, позволяющей обеспечить оптимальный состав имущества для исполнения полномочий органами местного самоуправления, достоверный учет и контроль использования муниципального имущества

Задачи

 - совершенствование системы управления муниципальным имуществом;
 - обеспечение условий для эффективного исполнения функций Комитета муниципальной собственности.

Показатели результативности реализации муниципальной программы за 2020 год

№ п/п	Наименование целевых показателей	Целевые показатели			Объем финансирования		
		Значения показателя на отчетный год, ед.	Фактическое исполнение за отчетный период, ед.	Достижение целевых показателей, %	Утвержденный объем финансирования на отчетный год, тыс.руб.	Фактически профинансировано за отчетный год, тыс.руб.	Исполнение расходных обязательств, %
1	2	3	4	5	6	7	8
1.	Удельный вес неиспользуемого недвижимого имущества в общем количестве недвижимого имущества муниципального образования, %	4	4	100,0	63 828,3	63 173,0	99,0
2.	Удельный вес расходов на предпродажную подготовку имущества в общем объеме средств полученных от реализации имущества, в том числе от приватизации муниципального имущества, %	0,34	0,34	100,0			
3.	Доля объектов недвижимого имущества, на которое зарегистрировано право собственности, в общем объеме объектов, подлежащих регистрации, %	100	100	100,0	275,0	175,0	63,6
4.	Уровень обеспечения выполнения функций и полномочий Комитета муниципальной собственности от потребности, %	100	100	100,0	24 502,3	23 907,0	97,6
Итого по муниципальной программе					88 605,6	87 255,0	98,5

Объемы и источники финансирования муниципальной программы

	Утверждено, тыс.руб.	Профинансировано, тыс.руб.	% финансирования к плану	Исполнено, тыс.руб.	% исполнения к финансированию
Бюджет ХМАО-Югры	13 400,0	13 400,0	100,0	13 400,0	100,0
Бюджет Белоярского района	75 205,6	75 205,6	100,0	73 855,0	98,2
Всего по муниципальной программе	88 605,6	88 605,6	100,0	87 255,0	98,5

Муниципальная программа Белоярского района «Информационное общество на 2019-2024 годы»



Цель повышение качества и доступности государственных и муниципальных услуг

Задача оптимизация предоставления государственных и муниципальных услуг, в том числе путем организации их предоставления по принципу «одного окна»

Показатели результативности реализации муниципальной программы за 2020 год

№ п/п	Наименование целевых показателей	Целевые показатели			Объем финансирования		
		Значения показателя на отчетный год, ед.	Фактическое исполнение за отчетный период, ед.	Достижение целевых показателей, %	Утвержденный объем финансирования на отчетный год, тыс.руб.	Фактически профинансировано за отчетный год, тыс.руб.	Исполнение расходных обязательств, %
1	2	3	4	5	6	7	8
1.	Количество государственных и муниципальных услуг, предоставляемых в МФЦ,	230	235	102,2	28 348,2	28 348,2	100,0
2.	Среднее количество обращений в месяц за получением услуги	4000	3448	86,2			
3.	Уровень удовлетворенности населения качеством организации предоставления государственных и муниципальных услуг	97	99,55	102,6			
4.	Доля граждан, имеющих доступ к получению государственных и муниципальных услуг по принципу «одного окна» по месту пребывания	100	100	100,0			
Итого по муниципальной программе				97,8	28 348,2	28 348,2	100,0

Объемы и источники финансирования муниципальной программы

	Утверждено, тыс.руб.	Профинансировано, тыс.руб.	% финансирования к плану	Исполнено, тыс.руб.	% исполнения к финансированию
Бюджет ХМАО-Югры	26 715,1	26 715,1	100,0	26 715,1	100,0
Бюджет Белоярского района	1 633,1	1 633,1	100,0	1 633,1	100,0
Всего по программе	28 348,2	28 348,2	100,0	28 348,2	100,0

Муниципальная программа Белоярского района «Развитие транспортной системы Белоярского района»

- Цели**
- развитие современной транспортной инфраструктуры Белоярского района;
 - создание условий для обеспечения транспортного обслуживания населения Белоярского района;
 - создание условий для обеспечения безопасности дорожного движения Белоярского района
- Задачи**
- строительство и реконструкция автомобильных дорог общего пользования местного значения Белоярского района;
 - сохранность автомобильных дорог общего пользования местного значения Белоярского района;
 - организация регулярных перевозок пассажиров и багажа автомобильным (кроме такси), воздушным и водным транспортом;
 - обустройство и содержание автомобильных дорог общего пользования местного значения в Белоярском районе.



Объемы и источники финансирования муниципальной программы

	Утверждено, тыс.руб.	Профинансировано, тыс.руб.	% финансирования к плану	Исполнено, тыс.руб.	% исполнения к финансированию
Бюджет Белоярского района	155 841,0	155 841,0	100,0	153 477,7	98,5
Всего по муниципальной программе	155 841,0	155 841,0	100,0	153 477,7	98,5

Показатели результативности реализации муниципальной программы за 2020 год

№ п/п	Наименование целевых показателей	Целевые показатели			Объем финансирования		
		Значения показателя на отчетный год, ед.	Фактическое исполнение за отчетный период, ед.	Достижение целевых показателей, %	Утвержденный объем финансирования на отчетный год, тыс.руб.	Фактически профинансировано за отчетный год, тыс.руб.	Исполнение расходных обязательств, %
1	2	3	4	5	6	7	8
Подпрограмма 1.«Развитие, совершенствование сети автомобильных дорог в Белоярском районе»							
1.1.	Протяженность сети автомобильных дорог общего пользования местного значения, км	184,47	184,47	100,0	37 309,7	37 309,7	100,0
1.2.	Объемы ввода в эксплуатацию после строительства и реконструкции автомобильных дорог общего пользования местного значения, км	-	-	-			
1.3.	Объемы ввода в эксплуатацию после строительства и реконструкции автомобильных дорог общего пользования местного значения, исходя из расчетной протяженности введенных искусственных сооружений (мостов, мостов переходов, путепроводов, транспортных развязок), км	-	-	-			
1.4.	Прирост протяженности сети автомобильных дорог общего пользования местного значения в результате строительства новых автомобильных дорог, км	-	-	-			
1.5.	Прирост протяженности автомобильных дорог общего пользования местного значения, соответствующих нормативным требованиям к транспортно-эксплуатационным показателям, в результате реконструкции автомобильных дорог, км	-	-	-			
1.6.	Прирост протяженности автомобильных дорог общего пользования местного значения, соответствующих нормативным требованиям к транспортно-эксплуатационным показателям, в результате капитального ремонта и ремонта автомобильных дорог, км	1,866	1,866	100,0			
1.7.	Общая протяженность автомобильных дорог общего пользования местного значения, соответствующих нормативным требованиям к транспортно-эксплуатационным показателям на 31 декабря отчетного года, км	165,14	165,14	100,0			
1.8.	Доля автомобильных дорог общего пользования местного значения, не соответствующих нормативным требованиям к транспортно-эксплуатационным показателям, в общей протяженности автомобильных дорог общего пользования местного значения,%	10,48	10,48	100,0			
Итого по подпрограмме 1				100,0	37 309,7	37 309,7	100,0
Подпрограмма 2 «Организация транспортного обслуживания населения Белоярского района»							
2.1.	Количество рейсооборотов воздушного транспорта в год, ед.	164	165	100,6	66 295,4	63 932,1	96,4
2.2.	Количество рейсооборотов автомобильного транспорта в год, ед.	9281	8947	96,4			
2.3.	Количество рейсооборотов водного транспорта в год, ед.	46	46	100,0			
Итого по подпрограмме 2				99,0	66 295,4	63 932,1	96,4

1	2	3	4	5	6	7	8
Подпрограмма 3 «Повышение безопасности дорожного движения в Белоярском районе»							
3.1.	Протяженность обслуживаемой УДС, м.п.	47552	47552	100,0	52 235,9	52 235,9	100,0
3.2.	Количество парковок и стоянок автотранспорта, ед.	35	36	102,9			
3.3.	Количество дорожных знаков на УДС, ед.	1565	1565	100,0			
3.4.	Количество нанесенной дорожной разметки, м2	8500	8500	100,0			
3.5.	Количество светофорных объектов на УДС, шт.	7	10	142,9			
Итого по подпрограмме 3				109,2	52 235,9	52 235,9	100,0
Итого по муниципальной программе				102,7	155 841,0	153 477,7	98,5

Муниципальная программа Белоярского района «Управление муниципальными финансами в Белоярском районе на 2019 – 2024 годы»



Цели

- повышение качества управления муниципальными финансами, обеспечение финансовой устойчивости и долгосрочной сбалансированности бюджетной системы Белоярского района;
- повышение эффективности межбюджетных отношений в Белоярском районе, эффективное и целевое использование средств, переданных на исполнение полномочий органам местного самоуправления поселений в границах Белоярского района (далее – поселений), расширение бюджетной самостоятельности и ответственности органов местного самоуправления поселений.

Задачи

- обеспечение условий для устойчивого исполнения расходных обязательств муниципального образования;
- эффективное управление муниципальным долгом;
- обеспечение результативного использования средств бюджета Белоярского района, повышение прозрачности и информационной доступности бюджета и бюджетного процесса;
- поддержание устойчивости исполнения бюджетов поселений в границах Белоярского района;
- содействие повышению эффективности муниципального управления.

Объемы и источники финансирования муниципальной программы

	Утверждено, тыс.руб.	Профинансировано, тыс.руб.	% финансирования к плану	Исполнено, тыс.руб.	% исполнения к финансированию
Федеральный бюджет	2 443,1	2 443,1	100,0	2 443,1	100,0
Бюджет ХМАО-Югры	150 871,2	150 871,2	100,0	150 871,2	100,0
Бюджет Белоярского района	125 820,9	125 820,9	100,0	109 805,0	87,3
Всего по муниципальной программе	279 135,2	279 135,2	100,0	263 119,3	94,3

Показатели результативности реализации муниципальной программы за 2020 год

№ п/п	Наименование целевых показателей	Целевые показатели			Объем финансирования		
		Значения показателя на отчетный год, ед.	Фактическое исполнение за отчетный период, ед.	Достижение целевых показателей, %	Утвержденный объем финансирования на отчетный год, тыс.руб.	Фактически профинансировано за отчетный год, тыс.руб.	Исполнение расходных обязательств, %
1	2	3	4	5	6	7	8
Подпрограмма 1. Долгосрочное финансовое планирование и организация бюджетного процесса							
1.	Исполнение плана по налоговым и неналоговым доходам, утверждённого решением Думы Белоярского района о бюджете Белоярского района (без учёта доходов по штрафам, санкциям, от возмещения ущерба), за отчётный год, процент	≥95	103,9	100	47 227,8	46 655,2	98,8
2.	Исполнение расходных обязательств Белоярского района, утверждённых решением Думы Белоярского района о бюджете Белоярского района, за отчётный год, процент	≥95	89,9	94,6			
3.	Сохранение высокого качества организации и осуществления бюджетного процесса в Белоярском районе, место в рейтинге муниципальных образований	≤3	3	100			
4.	Размер резервного фонда администрации Белоярского района от первоначально утверждённого общего объёма расходов бюджета Белоярского района, процент	<3	<3	100	12 631,5	0,0	-
5.	Размер годовой суммы платежей на погашение и обслуживание прямых обязательств и ожидаемых платежей по исполнению условных обязательств к собственным доходам бюджета Белоярского района, процент	≤ 50	20,4	100	173,0	170,0	98,3
6.	Соблюдение в течение финансового года ограничений по предельному объёму муниципального долга, установленных бюджетным законодательством (ст.107 Бюджетного кодекса РФ), при условии соблюдения – 1, несоблюдение – 0 *	1	1	100	446 827,9	446 827,9	100,0
7.	Доля главных распорядителей бюджетных средств Белоярского района, имеющих оценку качества финансового менеджмента выше средней, процент	≥ 75	75	100			
8.	Доля размещённой в ИТС Интернет информации в общем объёме обязательной к размещению в соответствии с нормативными правовыми актами Российской Федерации, Ханты-Мансийского автономного округа – Югры, Белоярского района, процент	100	100	100			
9.	Количество граждан, охваченных мероприятиями, направленными на повышение финансовой грамотности, человек	-	-	-			
Итого по подпрограмме 1				99,3	60 032,3	46 825,2	78,0

№ п/п	Наименование целевых показателей	Целевые показатели			Объем финансирования		
		Значения показателя на отчетный год, ед.	Фактическое исполнение за отчетный период, ед.	Достижение целевых показателей, %	Утвержденный объем финансирования на отчетный год, тыс.руб.	Фактически профинансировано за отчетный год, тыс.руб.	Исполнение расходных обязательств, %
1	2	3	4	5	6	7	8
Подпрограмма 2. Совершенствование межбюджетных отношений							
10.	Исполнение плана по налоговым и неналоговым доходам, утверждённого решениями представительных органов городского и сельских поселений Белоярского района о бюджете (без учёта доходов по штрафам, санкциям, от возмещения ущерба), за отчётный год, процент	≥ 95	106,8	100	118 665,1	118 665,1	100,0
11.	Отсутствие просроченной кредиторской задолженности в бюджетах поселений по результатам финансового года (при отсутствии задолженности – 1, при наличии – 0)	1	1	100	55 294,4	55 294,4	100,0
12.	Средняя итоговая оценка качества организации и осуществления бюджетного процесса в поселениях Белоярского района, балл	≥ 85	83,7	98,5	2 906,2	2 906,2	100,0
13.	Исполнение расходных обязательств по иным межбюджетным трансфертам, предоставленным в иных случаях, предусмотренных законами Ханты-Мансийского автономного округа – Югры и муниципальными правовыми актами Белоярского района, за отчётный год, процент	100	92,9	92,9	39 249,7	36 440,9	92,8
14.	Исполнение расходных обязательств по субвенциям, предоставленным на осуществление отдельных государственных полномочий, за отчётный год, процент	100	100	100	2 887,5	2 887,5	100,0
15.	Доля поселений Белоярского района, уровень расчетной бюджетной обеспеченности которых после предоставления дотации на выравнивание бюджетной обеспеченности из бюджета Белоярского района составляет более 90% от установленного критерия выравнивания поселений, %	100	100	100	0,0	0,0	0,0
16.	Доля реализованных проектов, направленных на содействие развитию исторических и иных местных традиций в населенных пунктах Белоярского района, %	100	100	100	100,0	100,0	0,0
Итого по подпрограмме 2				98,8	219 102,9	216 294,1	98,7
Итого по муниципальной программе				99,1	279 135,2	263 119,3	94,3
* - бюджетные ассигнования отражены в источниках финансирования дефицита бюджета Белоярского района, в связи с чем в итоговых суммах по муниципальной программе не учитываются.							

Муниципальная программа Белоярского района «Формирование современной городской среды на 2018-2024 годы»



Цель

Создание комфортных условий проживания населения, повышение качества и благоустройства городской среды на территории муниципальных образований Белоярского района

Задачи

- повышение уровня благоустройства дворовых территорий;
- повышение уровня благоустройства территорий общего пользования;
- повышение уровня вовлеченности заинтересованных граждан, организаций, представителей бизнес-сообщества в реализацию мероприятий по формированию современной городской среды.

Показатели результативности реализации муниципальной программы за 2020 год

№ п/п	Наименование целевых показателей	Целевые показатели			Объем финансирования		
		Значения показателя на отчетный год, ед.	Фактическое исполнение за отчетный период, ед.	Достижение целевых показателей, %	Утвержденный объем финансирования на отчетный год, тыс.руб.	Фактически профинансировано за отчетный год, тыс.руб.	Исполнение расходных обязательств, %
1	2	3	4	5	6	7	8
1.	Количество благоустроенных дворовых территорий (единиц)	1	0	0,0	99 962,7	99 443,1	99,5
2.	Количество благоустроенных общественных территорий в городском поселении (единиц)	1*	1*	100,0			
3.	Количество благоустроенных общественных территорий в сельских поселениях (единиц)	0	0	-			
4.	Доля граждан, принявших участие в решении вопросов развития городской среды от общего количества граждан в возрасте от 14 лет, проживающих в Белоярском районе, %	12	24,6	205			
Итого по муниципальной программе				101,7	99 962,7	99 443,1	99,5

*- в ходе реализации муниципальной программы в городском поселении планируется благоустройство одной общественной зоны, выполняемое отдельными этапами.

Объемы и источники финансирования муниципальной программы

	Утверждено, тыс.руб.	Профинансировано, тыс.руб.	% финансирования к плану	Исполнено, тыс.руб.	% исполнения к финансированию
Федеральный бюджет	59 943,8	59 943,8	100,0	59 943,8	100,0
Бюджет ХМАО-Югры	6 345,6	6 345,6	100,0	6 345,6	100,0
Бюджет Белоярского района	33 673,3	33 673,3	100,0	33 153,7	98,5
Всего по программе	99 962,7	99 962,7	100,0	99 443,1	99,5


Структура социальных расходов бюджета Белоярского района за 2020 год (тыс. рублей)



- Образование
- Социальная политика
- Культура, кинематография
- Физическая культура и спорт
- Здравоохранение

Расходы на жилищно – коммунальное хозяйство в 2020 году

Объем исполнения, тыс. рублей



■ утверждено ■ исполнено

Доля расходов на ЖКХ от общего объема расходов бюджета



Расходы в том числе:

Наименование	Всего за 2020 год	
	Утверждено, тыс. рублей	Исполнено, тыс. рублей
1	2	3
Жилищное хозяйство	413 170,7	100 674,7
Коммунальное хозяйство	103 837,2	100 966,9
Благоустройство	168 642,1	167 579,3
Другие вопросы в области жилищно-коммунального хозяйства	30,3	30,3
ВСЕГО:	685 680,3	369 251,2


Расходы на образование в 2020 году

Доля расходов на ОБРАЗОВАНИЕ от общего объема расходов бюджета



2 013 750,8 тыс. руб.


Межбюджетные трансферты бюджетам поселений Белоярского района за 2020 год



(тыс. рублей)

Наименование поселения	Дотации на выравнивание бюджетное обеспеченности	Субсидии бюджетам поселений	Субвенции на осуществление государственных полномочий	Иные межбюджетные трансферты бюджетам поселений	Сумма на год
Городское поселение Белоярский	37 496,9	6 607,5	190,6	36 610,9	80 905,9
Сельское поселение Верхнеказымский	8 102,6	599,4	509,1	5 228,2	14 439,3
Сельское поселение Казым	28 876,8	7 248,7	239,9	18 971,8	55 337,2
Сельское поселение Лыхма	3 829,6	123,1	548,1	9 739,4	14 240,2
Сельское поселение Полноват	27 960,1	240,4	249,2	6 719,1	35 168,8
Сельское поселение Сорум	8 714,0	0,0	539,3	5 454,4	14 707,7
Сельское поселение Сосновка	2 927,8	137,2	611,3	3 668,9	7 345,2
ВСЕГО:	117 907,8	14 956,3	2 887,5	86 392,7	222 144,3

Параметры бюджета Белоярского района в расчёте на одного жителя (исполнено, тыс. рублей)



Сведения об объеме муниципального долга за период с 1 января 2020 года по 31 декабря 2020 года (в тыс. рублей)

№ п/п	Наименование долгового обязательства	Основной долг							Проценты, комиссии				Остаток долгового обязательства на конец отчетного периода		
		Остаток долгового обязательства на начало года	в том числе просроченного долгового обязательства	Образование долгового обязательства за отчетный период	Погашение долгового обязательства за отчетный период	в том числе погашено просроченного долгового обязательства	Остаток долгового обязательства на конец года	в том числе остаток просроченного долгового обязательства	Остаток на начало года	в том числе просроченные	Начислено	Погашено		Остаток на конец года	в том числе просроченные
1.	Ценные бумаги Белоярского района (муниципальные ценные бумаги)	0,0	0,0	0,0	0,0	0,0	0,0	0,0	0,0	0,0	0,0	0,0	0,0	0,0	0,0
2.	Бюджетные кредиты, привлеченные в бюджет Белоярского района от других бюджетов бюджетной системы РФ, в том числе:	288 559,6	0,0	402 232,1	446 827,9	0,0	243 963,7	0,0	0,0	0,0	170,0	170,0	0,0	0,0	243 963,7
2.1.	<i>на финансирование мероприятий по осуществлению досрочного завоза продукции (товаров) в районы и населенные пункты на территории ХМАО-Югры с ограниченными сроками завоза грузов из средств бюджета автономного округа на государственную финансовую поддержку досрочного завоза</i>	288 559,6	0,0	402 232,1	446 827,9	0,0	243 963,7	0,0	0,0	0,0	170,0	170,0	0,0	0,0	243 963,7
3.	Кредиты, полученные Белоярским районом от кредитных организаций	0,0	0,0	0,0	0,0	0,0	0,0	0,0	0,0	0,0	0,0	0,0	0,0	0,0	0,0
4.	Гарантии Белоярского района (муниципальные гарантии)	0,0	0,0	0,0	0,0	0,0	0,0	0,0	0,0	0,0	0,0	0,0	0,0	0,0	0,0
	ИТОГО:	288 559,6	0,0	402 232,1	446 827,9	0,0	243 963,7	0,0	0,0	0,0	170,0	170,0	0,0	0,0	243 963,7

Предельный объем муниципального долга на 2020 год утвержден в сумме 706 719,32 тыс. рублей, что соответствует условиям, определенным пунктом 3 статьи 107 БК РФ.

Контактная информация:

Комитет по финансам и налоговой политике администрации Белоярского района

ул. Центральная, д. 9, г. Белоярский,
Ханты – Мансийский автономный
округ – Югра (Тюменская область),
628162

Телефон: 8(34670) 2-21-02
Факс: 8(34670) 2-30-21
E –mail: komfin@admbel.ru

Интернет сайт: официальный сайт органов местного самоуправления Белоярского района <http://www.admbel.ru//> Местное самоуправление/ Бюджет и финансы/
Бюджет для граждан